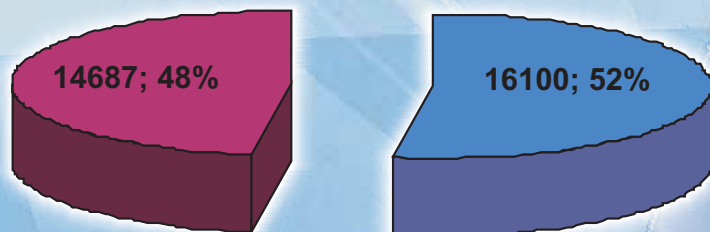




По данным отдела ЗАГС администрации Октябрьского района в 2012 году зарегистрировано 265 актов о заключении брака, 209 актов о расторжении брака, из них 143 семьи имеющих детей до 18 лет, общее количество детей в этих семьях составило 164 человека.

Тенденции миграционной динамики населения района характеризуются повышенной интенсивностью миграционных потоков. За 2012 год численность прибывших на территорию района на постоянное место жительства составила 840 человек, выехало за пределы района 1864 человека. Миграционное сальдо по району составило минус 1024 человека (увеличившись по сравнению с 2011 годом на 26,3%), коэффициент миграционного прироста минус 328,5 на 10 тыс. жителей, в том числе по городскому населению минус 343,5 на 10 тыс. жителей, по сельскому населению минус 333,0 на 10 тыс. жителей.



■ население в городских населенных пунктах человек
■ население в сельских населенных пунктах человек

Численность постоянного населения района на конец года составила 30 787 человек, в том числе городское население – 16 100 человек (52,3% от общей численности населения), сельское население – 14 687 человек (47,7%). Среднегодовая численность населения за 2012 год составила 31 176 человек.

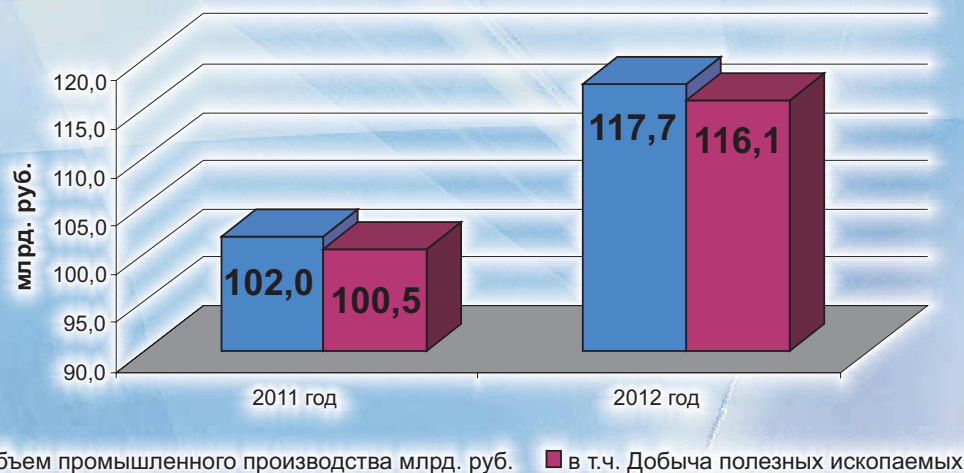
Согласно поступившим данным Всероссийской переписи населения 2010 года по национальному составу населения, доминирующую часть населения района составляют граждане следующих национальностей:

- 1 место – русские – 73,0% населения;
- 2 место – украинцы – 5,2% населения;
- 3 место – татары – 4,7% населения.

Коренные малочисленные народы Севера составляют 5,8% от общей численности населения Октябрьского района, в том числе: ханты – 4,21% (1354 человека), манси - 1,52% (489 человек), ненцы – 0,08% (24 человека).

За отчетный год объем отгруженных товаров собственного производства (выполненных работ, услуг) по всем видам экономической деятельности по организациям, не относящимся к субъектам малого предпринимательства, составил 121,8 млрд. руб. (114,3% к 2011 году).





Доля промышленного производства составила 96,6% - 117,7 млрд. руб. (114,9% к 2011 году).

Общий объем нефти, добытой 9 нефтяными компаниями за 2012 год, составил 9,1 млн. тонн, рост нефтедобычи составил 103,5% по отношению к 2011 году.



Объем выработанной и отпущенной децентрализованной электроэнергии в натуральном выражении за 2012 год составил 703,5 млн. кВт/час или 123,0% по сравнению с 2011 годом (571,8 млн. кВт/час.). Увеличение объема обусловлено переходом на электроотопление жилых домов (установкой электро-котлов) и увеличением числа электробытовых приборов и компьютерной техники у населения.



Отпуск тепловой энергии по сравнению с 2011 годом снизился на 17,8% и составил 325,9 тыс. Гкал. Снижение производства обусловлено установкой потребителями приборов учета, в соответствии с требованиями Федерального закона от 23.11.2009 № 261-ФЗ.

Улов рыбы по 5 действующим организациям, относящимся к категории малых, составил 752,2 тонн или 74,5% к 2011 году, производство товарной пищевой рыбной продукции - 836,2 тонн или 80,5% к 2011 году.





К крупным и средним предприятиям, действующим на территории района и осуществляющим заготовку и обработку древесины, относятся ООО «Лесопромышленный комплекс Октябрьский» (на сегодняшний день деятельность предприятия приостановлена) и ОАО «Сургутнефтегаз».



Объемы производства по субъектам малого предпринимательства (ООО «Уньюган Лес», ИП Сухов Н.В. – п. Уньюган, ООО «Югра-ПиниБрикет» - пгт. Приобье, ООО «Дизайн», ООО «ЖИТО», ООО «Югорская торгово-промышленная Компания», ООО «Агротранзит», ИП Фелелов А.В. – пгт. Приобье, ИП Платонов Е.М. – п. Уньюган), осуществляющим продукцию лесопромышленного комплекса выглядит следующим образом:

Обрабатывающая промышленность включает в себя, в основном, услуги промышленного характера - предоставление услуг по монтажу, ремонту и техническому обслуживанию технологического оборудования. За отчетный период таких услуг предоставлено на сумму 724,1 млн. руб. (178,2% к уровню 2011 года). Основными предприятиями отрасли являются: филиалы ОАО «Газпром» ПТУ «Казымгазремонт» и ПТУ «Краснотурьинскгазремонт».



По предварительным данным органов государственной статистики общий объем инвестиций в основной капитал за счет всех источников финансирования в целом по району составил 10 904,3 млн. руб. или 94,7% к уровню 2011 года.

Основные направления капитальных вложений:

- добыча топливно-энергетических полезных ископаемых – 8 637,2 млн. руб.;
- транспорт и связь – 229,8 млн. руб.;
- строительство – 1 244,2 млн. руб.

В 2012 году выделены средства из федерального, окружного и местного бюджетов в сумме 81,5 млн. руб., по программе «Содействие развитию жилищного строительства на территории Октябрьского района на 2011-2013 годы и период до 2015 года».



Сдано в эксплуатацию 20 430,0 м² (200,8% от объема 2011 года – 10 174,0 м²) общей площади жилья, в том числе:

- за счет средств бюджетов всех уровней – 11 380,0 м² (209,6% от объема 2011 года – 5 430,0 м²);
- за счет средств индивидуальных застройщиков – 9 050,0 м² (189,7% от объема 2011 года – 4 770,0 м²).


Ввод жилья в среднем на душу населения за 2012 год составил 0,65 м².



Важнейшей составляющей потенциала экономики района являются трудовые ресурсы.

Среднесписочная численность работников крупных и средних предприятий, не относящихся к субъектам малого предпринимательства, за отчетный период увеличилась на 9,2% и составила 18 240 человек, в том числе:

- в промышленности занято 9 090 человек, из них в нефтедобывающей отрасли 8 049 человек (из них примерно 60% жители других регионов), в обрабатывающем производстве 306 человек, в производстве электро-тепло энергии, газа и воды 735 человек;
- в строительстве – 1 559 человек;
- в сфере транспорта и связи – 2 046 человек;
- в социальной сфере (гос. управление, образование, здравоохранение, культура, отдых и спорт) – 4 255 человек;
- в сфере предоставления коммунальных и прочих услуг – 1 290 человек.



Уровень регистрируемой безработицы к экономически активному населению района составил 2,3% (за 2011 год – 2,7%).

На конец года, число незанятых граждан, обратившихся в службу занятости населения за содействием в поиске подходящей работы, составило 633 человека, из них: зарегистрировано в качестве безработных граждан 480 человек (за 2011 год - 665 человек), пособие по безработице получили 401 человек, из них: в минимальном размере 206 человек, в максимальном размере 154 человека. За 2012 год израсходовано на выплату стипендий 1 957,7 тыс. руб., пособий по безработице 22 848,0 тыс. руб.



С целью снятия напряженности на рынке труда и заполнения имеющихся вакансий за 2011 год подготовлены и проведены 5 ярмарок вакансий рабочих и учебных мест, в которых приняли участие 485 человек, 30 работодателей. Трудоустроено по заявленным вакансиям 60 человек на постоянные и временные рабочие места.

Государственную услугу по содействию самозанятости получили 97 человек (85,8% к 2011 году), зарегистрировали индивидуальную предпринимательскую деятельность 55 человек, израсходовано 7 026,8 тыс. руб. или 114,3% к уровню 2011 года.

Государственную услугу по профессиональной ориентации получили 1 592 человека, из них 58,5% или 932 человека - граждане в возрасте от 14 до 29 лет; 49,7% женщины или 792 человека; 27,6% или 440 человек – учащиеся образовательных учреждений; 150 человек получили государственную услугу по профессиональной ориентации перед направлением на профессиональное обучение, с целью получения профессии для дальнейшего трудоустройства.

Численность безработных граждан, направленных на профессиональное обучение составила 153 человека, закончили обучение 165 человек (из них 85 человек – женщины), 7 человек отчислено, 12 человек продолжают обучение на конец отчетного периода. Израсходовано на профессиональное обучение – 2,6 млн. руб., на профориентационные услуги – 62,0 тыс. руб.

За 2012 год службой занятости заключено 22 договора о совместной деятельности по организации временного трудоустройства граждан, испытывающих трудности в поиске работы. В рамках заключенных договоров трудоустроено 82 человека данной категории из числа безработных граждан. Средний период трудоустройства составил 2,7 месяца (израсходовано 3 019,7 тыс. руб.).



За 2012 год заключено 5 договоров о совместной деятельности по организации временного трудоустройства безработных граждан в возрасте от 18 до 25 лет из числа выпускников учреждений начального, среднего и высшего профессионального образования, впервые получивших профессиональное образование соответствующего уровня и обратившихся в поиске работы по полученной специальности в органы службы занятости в течение календарного года со дня получения документов о соответствующем образовании. Трудоустроено 5 выпускников. Период трудоустройства составил 5,4 месяца (израсходовано 583,1 тыс. руб.).



На возмещение затрат работодателя, создающего постоянные рабочие места для трудоустройства инвалидов направлено 100,0 тыс. руб., заключено 2 договора.

Информирование населения и работодателей о положении на рынке труда в районе и о проводимых мероприятиях по содействию занятости населения осуществлялось через районные средства массовой информации - вышел в эфир видеосюжет на тему «Информация о ситуации на рынке труда Октябрьского района и об организации оплачиваемых общественных работ», опубликовано 6 статей, также информация размещалась на официальных сайтах сети. В приемных салонах службы занятости (пгт. Октябрьское, пгт. Приобье, пгт. Талинка, п. Унъюган) оформлены стенды, содержащие информацию о состоянии рынка труда, спросе и предложении на рабочую силу. Имеются также буклеты по различным направлениям оказания государственных услуг. За 2012 год обратились и получили информацию о состоянии рынка труда 476 человека. По статье «информирование населения» израсходовано 150,7 тыс. руб.



В рамках реализации окружной целевой программы Ханты-Мансийского автономного округа – Югры «Содействие занятости населения в Ханты-Мансийском автономном округе – Югры на 2011-2013 годы» за 2012 года освоено 100% от объема запланированных финансовых средств, что составляет 54 314,2 тыс. руб., в том числе: средства федерального бюджета 29 744,2 тыс. руб., средства окружного бюджета 24 570,0 тыс. руб.

Одним из основных показателей, характеризующих уровень и качество жизни населения, является динамика изменения денежных доходов и расходов населения.

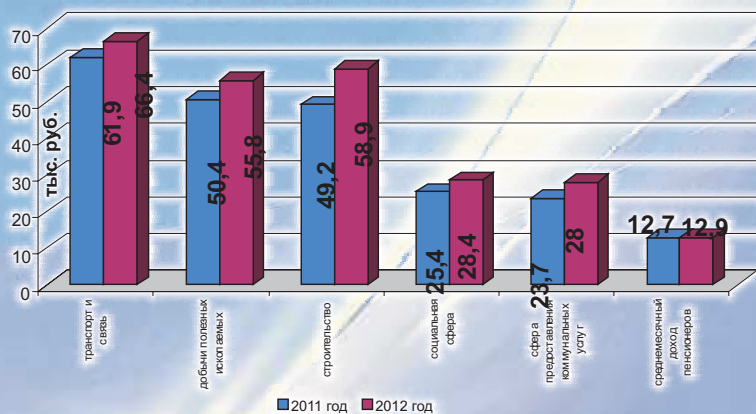
Денежные доходы населения в 2012 году по району составили 15 490,8 млн. руб., увеличившись по сравнению с 2011 годом на 12,5%.

В общей структуре доходов доминирующее положение занимает заработная плата – 73,0%.

Среднемесячная начисленная заработная плата по крупным и средним предприятиям и некоммерческим организациям Октябрьского района за 2012 год составила 50 507,4 руб., увеличившись по сравнению с 2011 годом на 13,2%.

По-прежнему сохраняются существенные различия в оплате труда по видам экономической деятельности:

- в сфере транспорта и связи – 66,4 тыс. руб.;
- в сфере добычи полезных ископаемых – 55,8 тыс. руб.;
- в сфере строительства – 58,9 тыс. руб.;
- в социальной сфере (образование, здравоохранение, культура и спорт) – 28,4 тыс. руб.;
- в сфере предоставления прочих коммунальных, социальных и персональных услуг – 28,0 тыс. руб.



Соотношение между средней заработной платой и средним прожиточным минимумом составляет 5,3 раза (9 579 средний прожиточный минимум за 2012 год), прожиточным минимумом для трудоспособного населения 4,9 раза (10 330,0 прожиточный минимум для трудоспособного возраста).

По статистическим данным, по состоянию на конец 2012 года, просроченная задолженность по заработной плате в районе отсутствует.

Численность получателей пенсии в районе увеличилась на 2,1% и по состоянию на 01.01.2013 года составила 9 540 человек или 30,6% от общей численности постоянного населения.