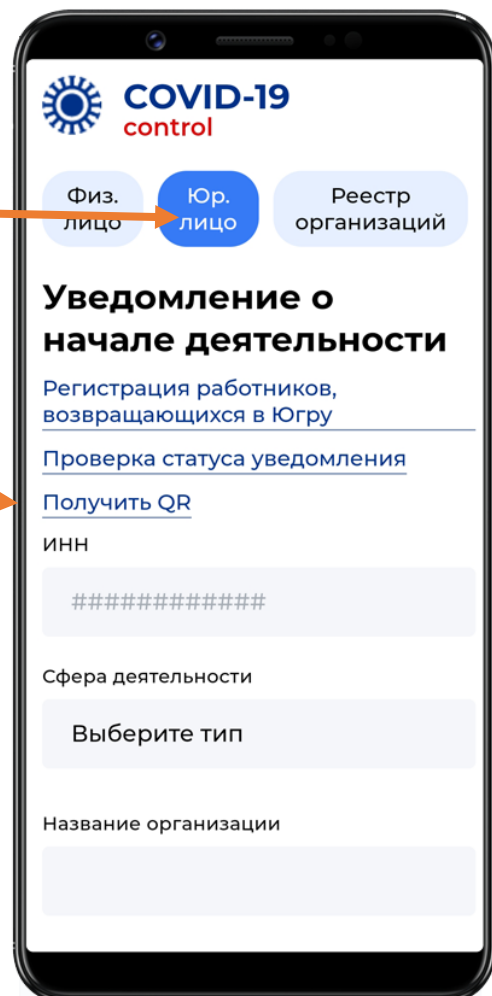
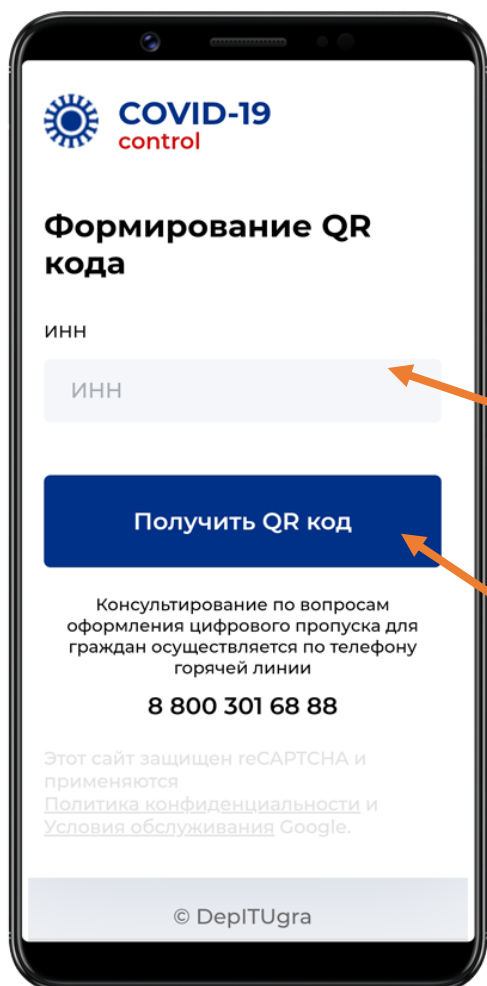


Получение QR-кода в ГИС «Цифровое уведомление»

1 перейти на ресурс ГИС «Цифровое уведомление» <https://sidimdoma.admhmao.ru>
Раздел Юр.Лицо



2 перейти во вкладку «Получить QR»



3 Ввести ИНН организации

4 Нажать «получить QR код»



5

Скачать и распечатать
ГОТОВУЮ ВЫВЕСКУ

6

Вывеску
разместить в
доступном для
посетителей
месте

ГИС «Цифровое уведомление»

ЗАРЕГИСТРИРУЙТЕСЬ

отсканировав QR-код
камерой вашего телефона



или перейдите по ссылке
sidimdoma.admhmao.ru/qr/290

1. Отсканируйте QR-код или введите вручную адрес ссылки.
2. Перейдите по ссылке.
3. Введите в открывшемся окне номер телефона.
4. Отметьте согласие на обработку своих персональных данных.
5. Дождитесь поступления СМС.
6. Введите код из СМС.
7. Получите уведомление о завершение регистрации.



Регистрация нужна для оповещения о возможном контакте с посетителем с подтвержденным диагнозом COVID-19

Использование QR-кода



1

Сканирует QR-код
или вводит вручную адрес
ссылки *

*В случае отсутствия у посетителя смартфона, использовать смартфон сотрудника учреждения.

2

Вводит в
открывшемся окне
номер телефона
посетителя

3

Галочку о согласии
на обработку своих
персональных
данных

4

Получить СМС с
кодом

COVID-19
control

**Регистрация
посещения**

ООО "РГК "МОЛЛИ"

Телефон

+7 ### ## ## ##

Я даю согласие на обработку своих
персональных данных

[Положение об обработке персональных
данных](#)

Получить СМС с кодом

Консультирование по вопросам
оформления цифрового прохода
граждан осуществляется по
горячей линии

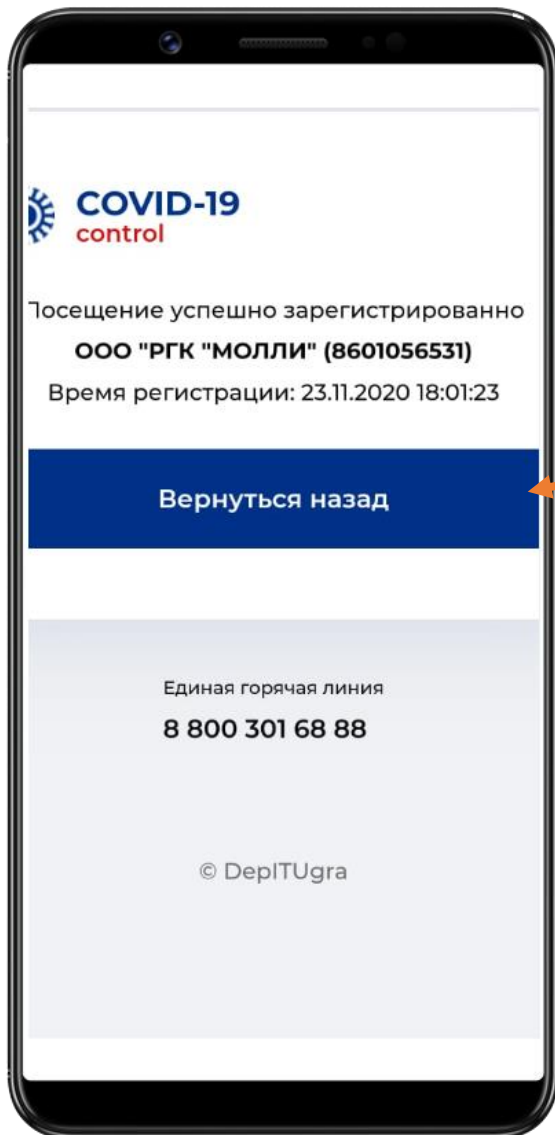
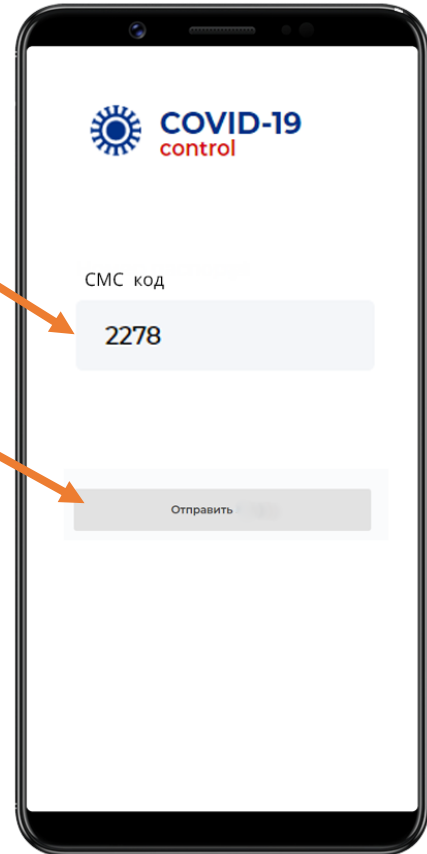
8 800 301 68 88

5

Ввести код из СМС

6

Отправить



7

Получаете уведомление о завершение регистрации.