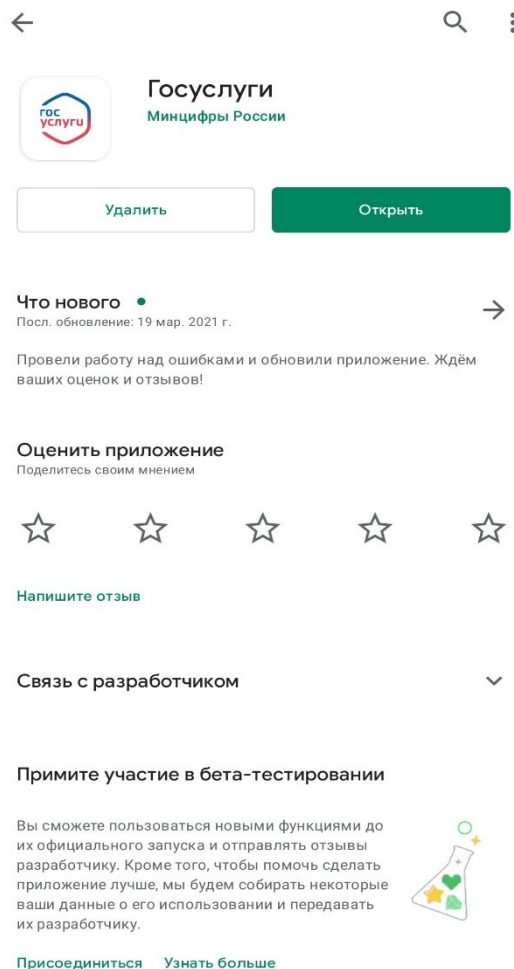


Я вакцинировался!

Как найти сертификат о вакцинации через мобильное приложение «Госуслуги»

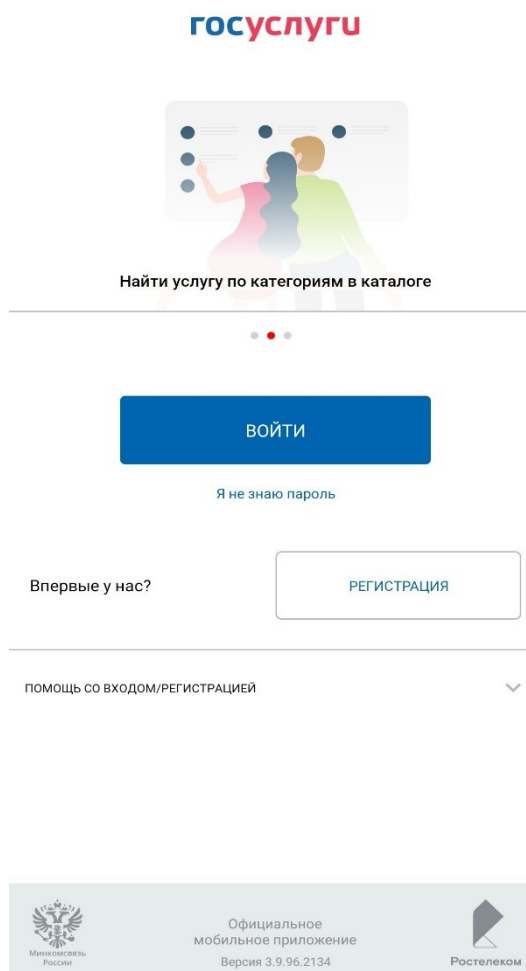
Шаг 1

Установить приложение Госуслуги из Play Маркета или App Store



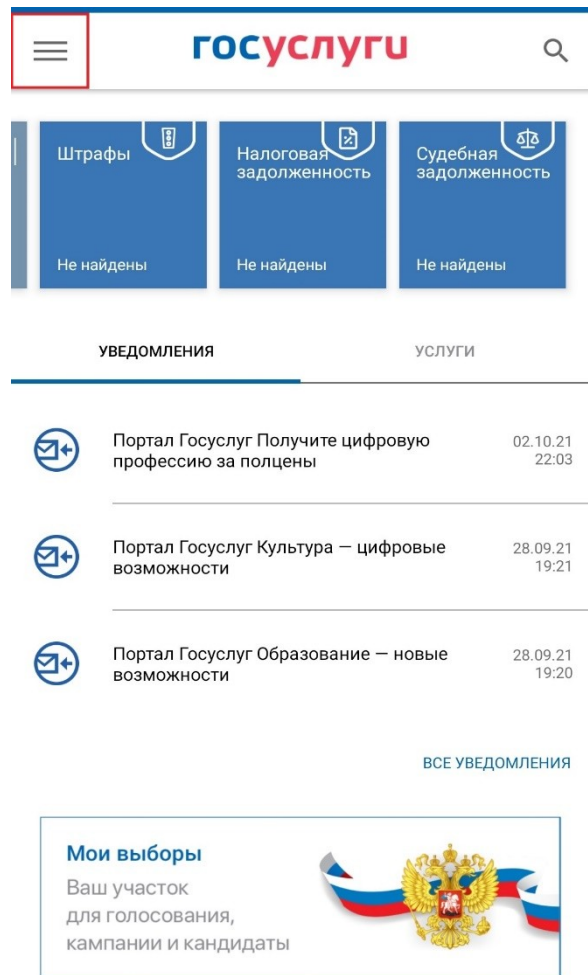
Шаг 2

Пройти авторизацию в приложении Госуслуги



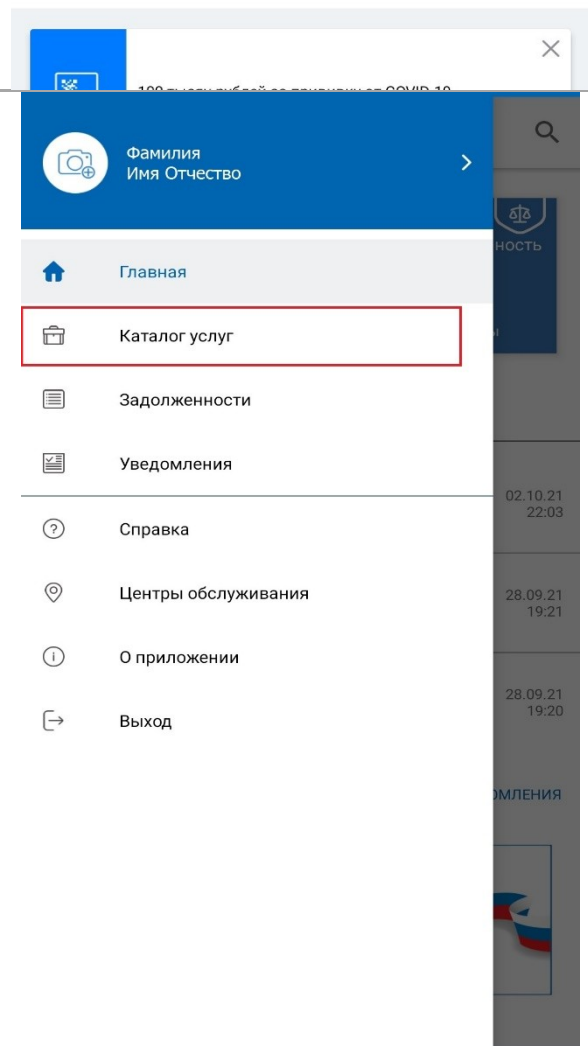
Шаг 3

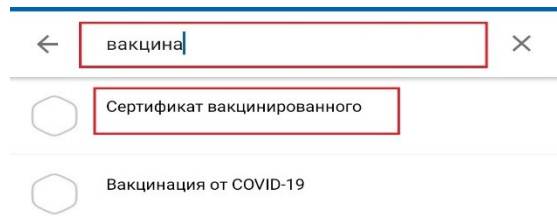
Открыть «Основное меню»



Шаг 4

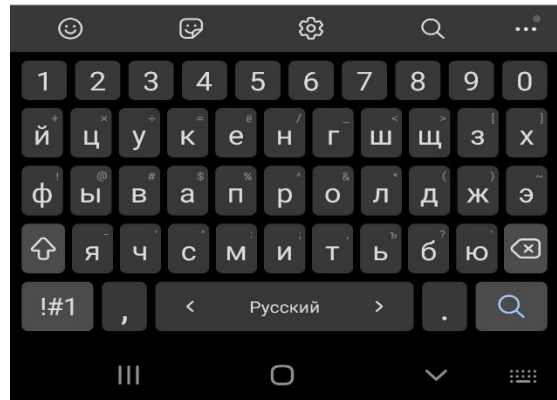
Перейти в «Каталог услуг»





Шаг 5

В строке поиска услуг найти «Сертификат вакцинированного» и выбрать данную услугу



Медицинская организация: ГУЗ "ЛОКЦ"

Дата введения вакцины: 29.07.2021

Препарат: Гам-КОВИД-Вак Комбинированная векторная вакцина для профилактики коронавирусной инфекции, вызываемой вирусом SARS-CoV-2

Производитель: ФГБУ НИЦЭМ ИМ. Н.Ф. ГАМАЛЕИ МИНЗДРАВА РОССИИ

Серия: II130521

QR-код сертификата вакцинации



[Скачать сертификат в PDF](#)

Шаг 6

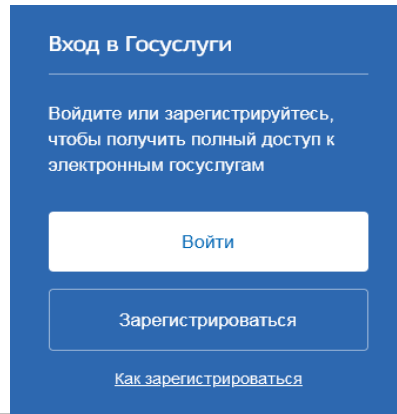
Откроется сертификат о прохождении вакцинации с которым можно ознакомиться и скачать на мобильное устройство

Я вакцинировался!

Как найти сертификат о вакцинации на портале «Госуслуги»

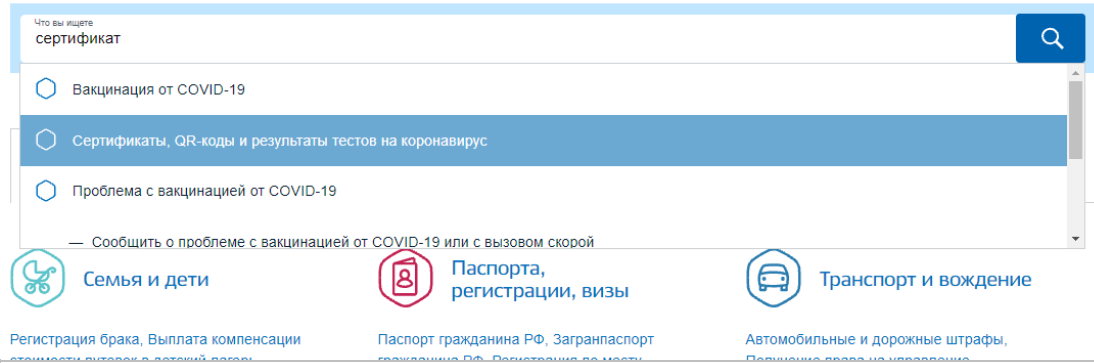
Шаг 1

Заходим на портал «Госуслуги» <https://www.gosuslugi.ru> и вводим пароль от личного кабинета



Шаг 2

В форме поиска услуг находим «Сертификаты, QR-коды и результаты тестов на коронавирус» и переходим на страницу с результатом



Шаг 3

На странице результата в разделе «Сертификат вакцинации от COVID-19» выбираем «Посмотреть»

Сведения о результатах исследований и иммунизации COVID-19

Информация для выдачи сертификата может поступать от медорганизаций с задержками или ошибками — с проблемами сталкивается до 20% пользователей

Что делать, если сертификат не пришёл через сутки

1. Зайдите в личный кабинет и проверьте данные паспорта и СНИЛС. Учётная запись должна быть подтверждённой
2. Обратитесь в медорганизацию и уточните, какие данные о вас внесены в регистр вакцинированных. Проверьте ФИО, СНИЛС, паспорт и дату рождения. В поле «Статус ЕПГУ» сведений о прививке должно быть указано «Есть учётная запись». Если нашли ошибку или статус «Учётная запись не найдена», нужно перепроверить исправленные сведения о прививке
3. Если ничего не помогает, нажмите на кнопку «Сообщить об ошибке» Выберите тематику сообщения «QR-код и сертификат вакцинированного»

Действующие

Архив

Сертификат вакцинации от COVID-19

Вакцинация от 29.07.2021

Срок действия до 29.07.2022

Посмотреть

Вторая вакцинация

Медицинская организация:

Дата введения вакцины:

Препарат: Гам-КОВИД-Вак Комбинированная векторная вакцина для профилактики коронавирусной инфекции, вызываемой вирусом SARS-CoV-2

Производитель: ФГБУ НИЦЭМ ИМ. Н.Ф. ГАМАЛЕИ МИНЗДРАВА РОССИИ

QR-код сертификата вакцинации



Скачать сертификат в PDF

Шаг 4

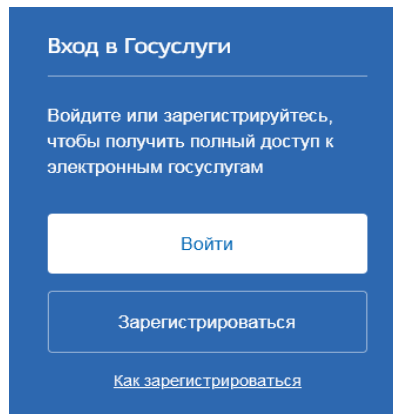
На открывшейся странице будет доступен электронный сертификат, который можно скачать в формате PDF и распечатать

Я переболел COVID-19!

Как найти сертификат переболевшего на портале «Госуслуги»

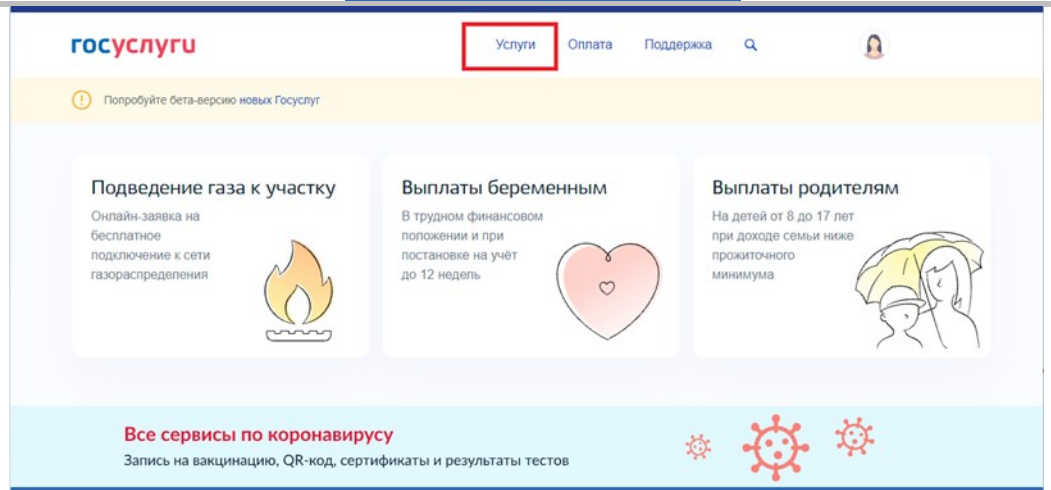
Шаг 1

Заходим на портал «Госуслуги» <https://www.gosuslugi.ru> и вводим пароль от личного кабинета



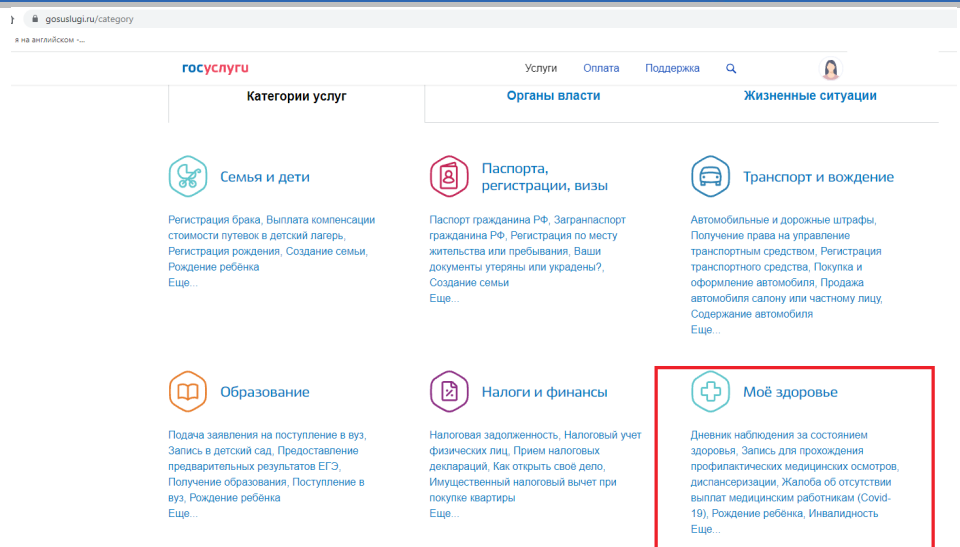
Шаг 2

Переходим в «Услуги»



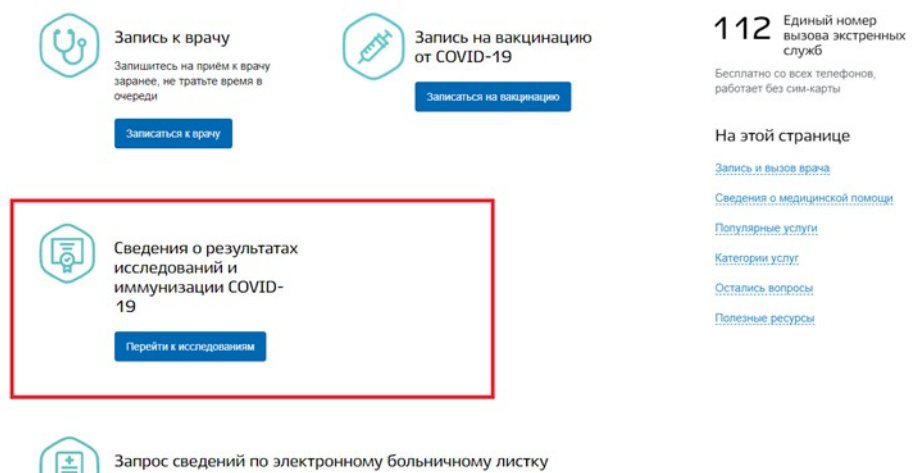
Шаг 3

В каталоге выбираем «Мое здоровье»



Шаг 4

Переходим в «Сведения о результатах исследований и иммунизации COVID-19»





Сведения о результатах исследований и иммунизации COVID-19

Информация для выдачи сертификата может поступать от медорганизаций с задержками или ошибками — с проблемами сталкивается до 20% пользователей

Что делать, если сертификат не пришёл через сутки

1. Зайдите в личный кабинет и проверьте данные паспорта и СНИЛС. Учётная запись должна быть подтверждённой
2. Обратитесь в медорганизацию и уточните, какие данные о вас внесены в регистр вакцинированных. Проверьте ФИО, СНИЛС, паспорт и дату рождения. В поле «Статус ЕПГУ» сведений о прививке должно быть указано «Есть учётная запись». Если нашли ошибку или статус «Учётная запись не найдена», нужно переправить исправленные сведения о прививке
3. Если ничего не помогает, нажмите на кнопку «Сообщить об ошибке» Выберите тематику сообщения «QR-код и сертификат вакцинированного»

Действующие

Архив

Сертификат вакцинации от COVID-19

Вакцинация от 12.07.2021

Срок действия до 12.07.2022

Посмотреть

Шаг 5

Открываем «Архив»



Сведения о результатах исследований и иммунизации COVID-19

Архив

Действующие

- Сведения о перенесённых заболеваниях
- Сертификат вакцинации от COVID-19
- Сведения о перенесённых заболеваниях**
- Результаты тестов на наличие антител
- Результаты ПЦР тестов

Помощь и под

зные ресурсы

Наши проекты

Вход и регистрация

Новости

Российская общественная инициатива

Досудебное обжалование

Вопросы по оплате

Информация о платежах

Контроль инвестиционных программ

Шаг 6

Выбираем «Сведения о перенесённых заболеваниях»

Сведения о перенесённых заболеваниях COVID-19

№ 8641 00020 04007 7035

QR-код

Персональные данные

Организация: ЮЗ «СГКБ № 1 им. Ю.Я. Гордеева»

Дата рождения: 05.04.1988

Пол: Мужской

Документ

Паспорт: 0000 0000000

СНИЛС: 000-000000-0000000

ОМС: 00000000000000000000

Информация о заболевании

Диагноз: COVID-19, вирус идентифицирован Используют этот код, когда COVID-19 был подтвержден лабораторным тестированием независимо от тяжести клинических признаков или симптомов

Медицинская организация: ГУЗ «СГКБ № 1 им. Ю.Я. Гордеева»



Шаг 7

Получаем результат

720 x 480

Дата выздоровления: 25.11.2020