



Брошюра «БЮДЖЕТ ДЛЯ ГРАЖДАН»

**Решение об исполнении
бюджета муниципального
образования
Октябрьский район
за 2020 год**



Информация об предоставленных налоговых льгот в 2020 году

С 01.01.2020 освобождаются от уплаты земельного налога:

- ✓ органы местного самоуправления Октябрьского района;
- ✓ муниципальные учреждения Октябрьского района;
- ✓ ветераны и инвалиды Великой Отечественной войны;
- ✓ социально ориентированные некоммерческие организации;
- ✓ организации и физические лица, в отношении земельных участков, используемых для реализации инвестиционных проектов на межселенной территории Октябрьского района, включенных в порядке, установленном Правительством Ханты-Мансийского автономного округа - Югры, в Реестр инвестиционных проектов Ханты-Мансийского автономного округа - Югры, на плановый срок окупаемости инвестиционного проекта, но не более трех лет;
- ✓ Освобождаются от уплаты налога в размере 50 процентов организации в отношении земельных участков, в границах которых реализуются инвестиционный проект в соответствии с соглашением о защите и поощрении капиталовложений, с момента начала строительства до ввода объекта в эксплуатацию, предусмотренного в инвестиционном проекте, но не более трех лет.



Основные параметры бюджета Октябрьского района за 2020 год

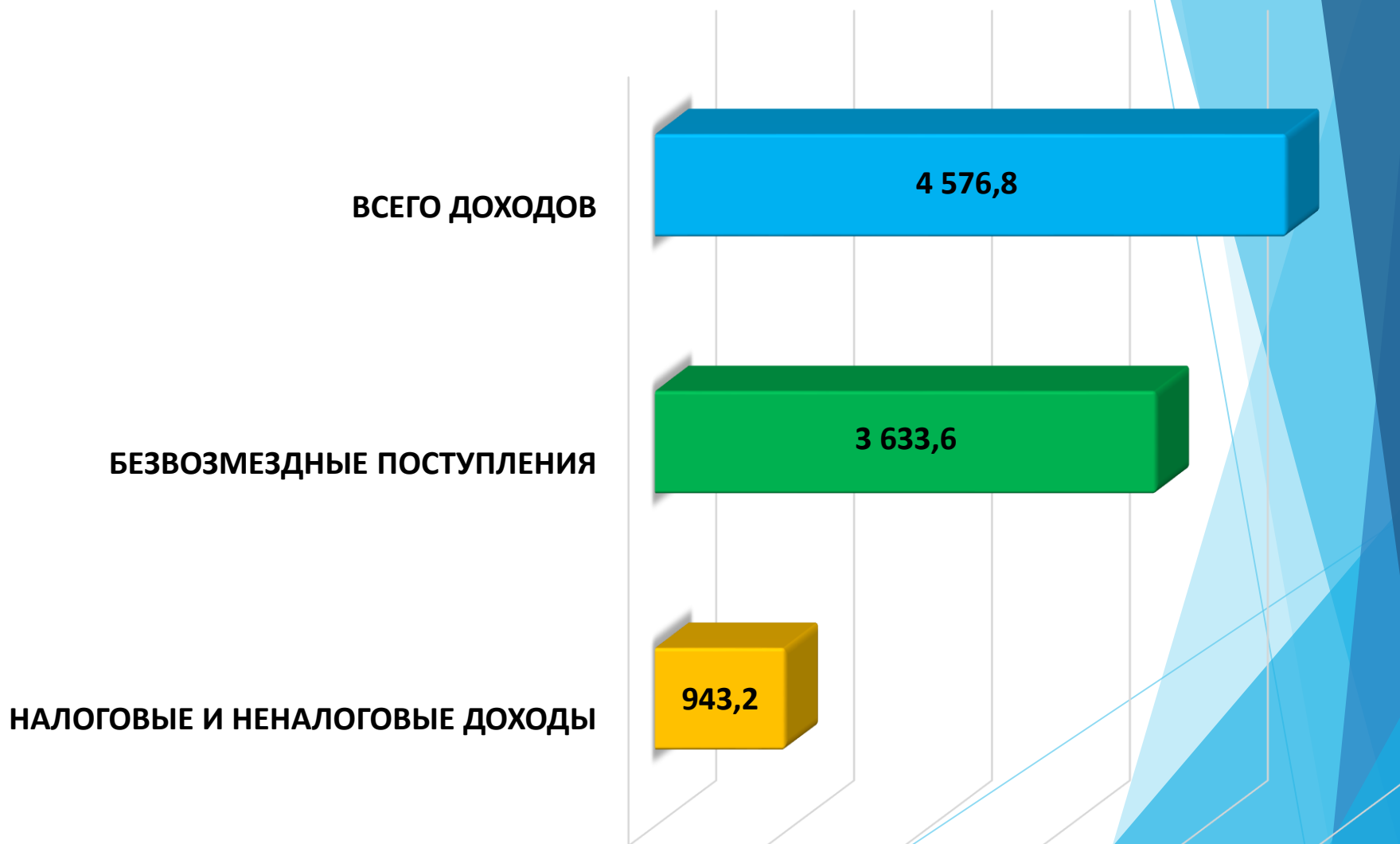
Исполнение бюджета осуществляется на основании решения Думы Октябрьского района от 05.12.2019 №504 «О бюджете муниципального образования Октябрьский район на 2020 год и на плановый период 2021 и 2022 годов», с учетом внесенных изменений в бюджет Октябрьского района в течение текущего финансового года.

Показатели	Первоначальные утвержденные назначения млн. руб. (РД от 05.12.2019 №504)	Утвержденные назначения млн. руб. (РД от 23.12.2020 №613)	Уточненные назначения по росписи расходов, млн. руб.	Исполнение млн. руб.	Исполнено в % к уточненным назначениям
Доходы бюджета	4 194,0	4 575,3	4 575,3	4 576,8	100,0
Расходы бюджета	4 194,0	4 784,3	4 784,3	4 654,4	97,3
Профицит (+), Дефицит (-)	0,0	-209,0	-209,0	-77,6	



Доходы бюджета муниципального образования Октябрьский район за 2020 год

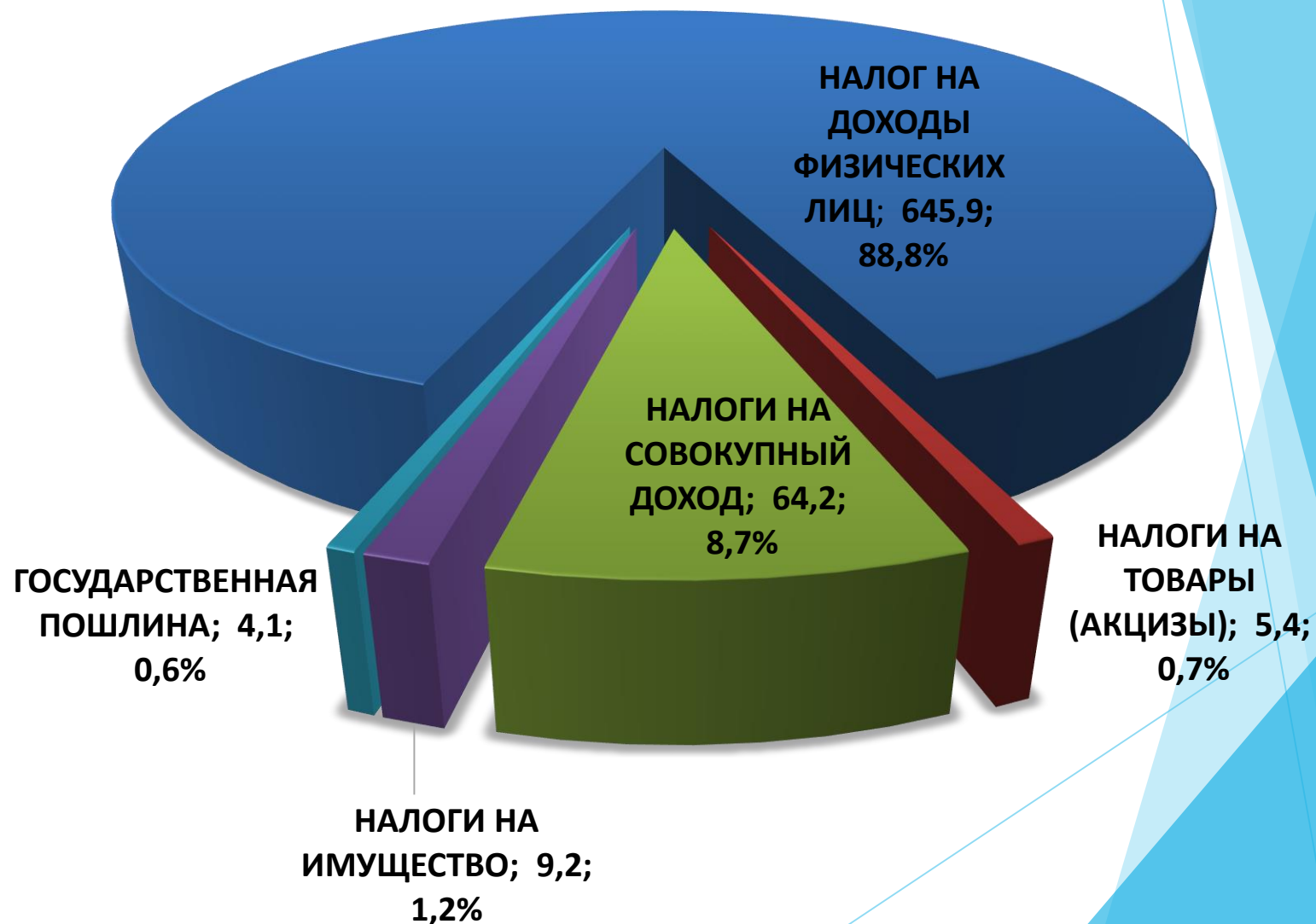
млн. руб.





Налоговые доходы бюджета муниципального образования Октябрьский район за 2020 год

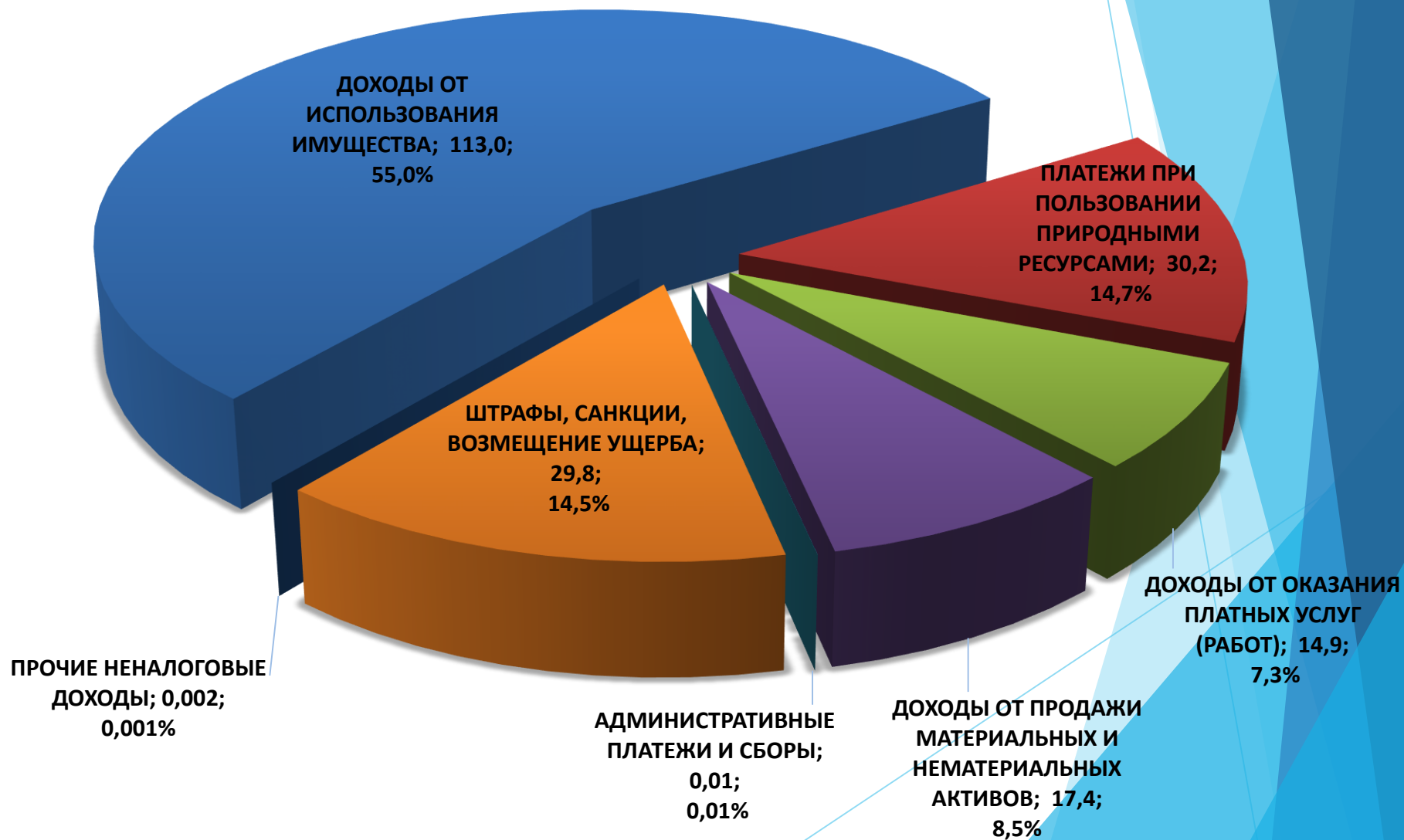
млн. руб.





Неналоговые доходы бюджета муниципального образования Октябрьский район за 2020 год

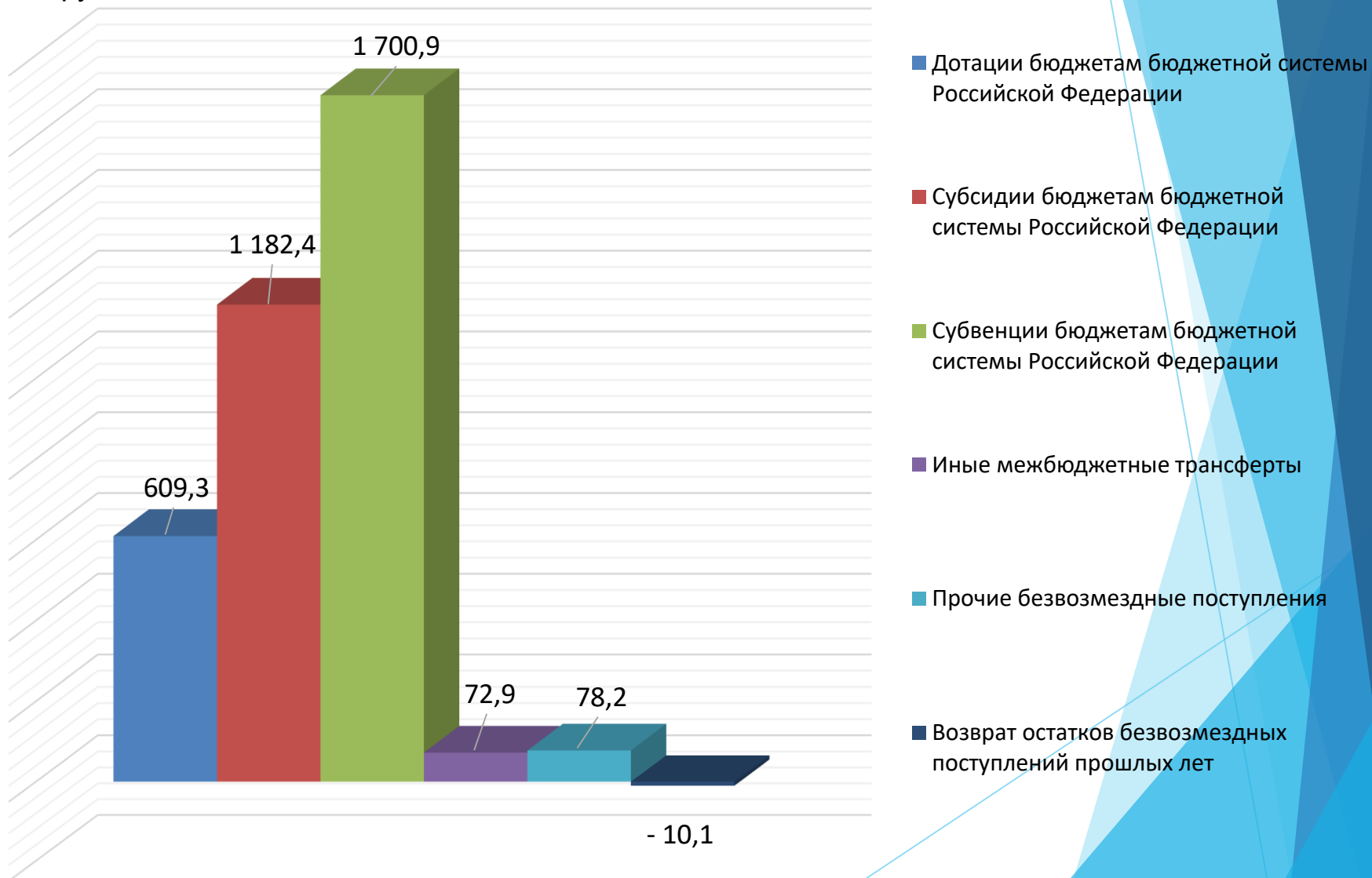
млн. руб.





Безвозмездные поступления в бюджет муниципального образования Октябрьский район за 2020 года

млн. руб.





Динамика доходов бюджета муниципального образования Октябрьский район в 2019 – 2020 годы

Наименование дохода	Исполнение за 2019 год (тыс.руб.)	Исполнение за 2020 год (тыс.руб.)	Темп роста, %
НАЛОГОВЫЕ И НЕНАЛОГОВЫЕ ДОХОДЫ, в том числе:	925 971,7	943 218,1	101,9
НАЛОГ НА ДОХОДЫ ФИЗИЧЕСКИХ ЛИЦ	635 040,9	654 850,4	103,1
НАЛОГИ НА ТОВАРЫ (РАБОТЫ, УСЛУГИ), РЕАЛИЗУЕМЫЕ НА ТЕРРИТОРИИ РОССИЙСКОЙ ФЕДЕРАЦИИ	5 936,1	5 413,4	91,2
НАЛОГИ НА СОВОКУПНЫЙ ДОХОД, в том числе:	50 839,4	64 248,5	126,4
Налог, взимаемый в связи с применением упрощенной системы налогообложения	38 519,7	53 759,0	139,6
Единый налог на вмененный доход для отдельных видов деятельности	9 679,1	8 237,7	85,1
Единый сельскохозяйственный налог	226,3	78,1	34,5
Налог, взимаемый в связи с применением патентной системы налогообложения, зачисляемый в бюджеты муниципальных районов	2 414,3	2 173,7	90,0
НАЛОГИ НА ИМУЩЕСТВО, в том числе:	4 093,2	9 220,0	225,3
Налог на имущество физических лиц	193,6	184,4	95,2
Транспортный налог	0,0	5 296,9	100,0
Земельный налог	3 899,6	3 738,3	95,9
ГОСУДАРСТВЕННАЯ ПОШЛИНА	3 809,0	4 100,1	107,6
ДОХОДЫ ОТ ИСПОЛЬЗОВАНИЯ ИМУЩЕСТВА, НАХОДЯЩЕГОСЯ В ГОСУДАРСТВЕННОЙ И МУНИЦИПАЛЬНОЙ СОБСТВЕННОСТИ	144 698,0	113 007,6	78,1
ПЛАТЕЖИ ПРИ ПОЛЬЗОВАНИИ ПРИРОДНЫМИ РЕСУРСАМИ	5 943,7	30 211,7	508,3
ДОХОДЫ ОТ ОКАЗАНИЯ ПЛАТНЫХ УСЛУГ (РАБОТ) И КОМПЕНСАЦИИ ЗАТРАТ ГОСУДАРСТВА	26 884,5	14 924,8	55,5
ДОХОДЫ ОТ ПРОДАЖИ МАТЕРИАЛЬНЫХ И НЕМАТЕРИАЛЬНЫХ АКТИВОВ	22 606,8	17 409,0	77,0
АДМИНИСТРАТИВНЫЕ ПЛАТЕЖИ И СБОРЫ	9,0	13,6	151,1
ШТРАФЫ, САНКЦИИ, ВОЗМЕЩЕНИЕ УЩЕРБА	26 141,3	29 817,0	114,1
ПРОЧИЕ НЕНАЛОГОВЫЕ ДОХОДЫ	-30,2	2,0	-6,6
БЕЗВОЗМЕЗДНЫЕ ПОСТУПЛЕНИЯ	2 982 444,3	3 633 555,7	121,8
ВСЕГО ДОХОДОВ	3 908 416,0	4 576 773,8	117,1



Отчет об исполнении доходной части бюджета Октябрьского района за 2020 год в сравнении с первоначальными плановыми назначениями (тыс. руб.)

Наименование КБК дохода	Наименование	Первонач. план на 2020 год, тыс.руб.	Исполнение на 01.01.2021, тыс.руб.	% исп-ия к первонач. плану на 2020 год	Причины отклонения от первонач. плана (>105%, <95%)
00010000000000000000	НАЛОГОВЫЕ И НЕНАЛОГОВЫЕ ДОХОДЫ, в том числе:	872 879,4	943 218,1	108,1	
00010102000010000110	НАЛОГ НА ДОХОДЫ ФИЗИЧЕСКИХ ЛИЦ	668 277,3	654 850,4	98,0	
00010302000010000110	АКЦИЗЫ ПО ПОДАКЦИЗНЫМ ТОВАРАМ (ПРОДУКЦИИ), ПРОИЗВОДИМЫМ НА ТЕРРИТОРИИ РФ	5 507,1	5 413,4	98,3	
00010500000000000000	НАЛОГИ НА СОВОКУПНЫЙ ДОХОД, в том числе:	44 548,0	64 248,5	144,2	
00010501000000000110	- Налог, взимаемый в связи с применением упрощенной системы налогообложения	35 500,0	53 759,0	151,4	Перечисление 31.12.2020 индивидуальным предпринимателем задолженности по налогу, взимаемому с налогоплательщиков, выбравших в качестве объекта налогообложения доходы, уменьшенные на величину расходов, за 2018-2020 годы и авансового платежа в общей сумме 13,9 млн.рублей. Кроме того, поступила задолженность и от других субъектов предпринимательской деятельности.
00010502000020000110	- Единый налог на вмененный доход для отдельных видов деятельности	6 100,0	8 237,7	135,0	Поступление задолженности за предыдущие налоговые периоды.
00010503000010000110	- Единый сельскохозяйственный налог	148,0	78,1	52,8	Получение крестьянско-фермерскими хозяйствами меньшей суммы доходов, чем было учтено при планировании бюджета.
00010504020020000110	- Налог, взимаемый в связи с применением патентной системы налогообложения	2 800,0	2 173,7	77,6	Выпадающие доходы, возникающие в условиях сдерживания распространения новой коронавирусной инфекции (COVID-19).
00010600000000000000	НАЛОГИ НА ИМУЩЕСТВО, в том числе:	8 214,0	9 220,0	112,2	
00010601000000000110	- Налог на имущество физических лиц	102,0	184,8	181,2	Поступление задолженности за предыдущие налоговые периоды.
00010604000020000110	- Транспортный налог	4 312,0	5 296,9	122,8	Поступление задолженности за предыдущие налоговые периоды.
00010606000000000110	- Земельный налог	3 800,0	3 738,3	98,4	
00010800000000000000	ГОСУДАРСТВЕННАЯ ПОШЛИНА	3 355,0	4 100,1	122,2	Неравномерность поступлений госпошлины в течение года.



Отчет об исполнении доходной части бюджета Октябрьского района за 2020 год в сравнении с первоначальными плановыми назначениями (тыс. руб.)

Продолжение таблицы

Наименование КБК дохода	Наименование	Первонач. план на 2020 год, тыс.руб.	Исполнение на 01.01.2021, тыс.руб.	% исп-ия к первонач. плану на 2020 год	Причины отклонения от первонач. плана (>105%, <95%)
00011100000000000000	ДОХОДЫ ОТ ИСПОЛЬЗОВАНИЯ ИМУЩЕСТВА, НАХОДЯЩЕГОСЯ В ГОСУДАРСТВЕННОЙ И МУНИЦИПАЛЬНОЙ СОБСТВЕННОСТИ	104 873,1	113 007,6	107,8	Поступление: - авансовых платежей по договорам аренды муниципального имущества; - задолженности по арендной плате за пользование земельными участками и имуществом; - арендной платы по вновь заключенным договорам аренды земельных участков; Кроме того, увеличение с 01.08.2020 размера платы за наем (аренду) жилых помещений.
00011200000000000000	ПЛАТЕЖИ ПРИ ПОЛЬЗОВАНИИ ПРИРОДНЫМИ РЕСУРСАМИ	9 593,1	30 211,7	314,9	Перечисление ООО "Газпромнефть Хантос" оплаты за сверхлимитные выбросы загрязняющих веществ ввиду отсутствия у природопользователя оформленного в установленном порядке разрешения на выброс
00011300000000000000	ДОХОДЫ ОТ ОКАЗАНИЯ ПЛАТНЫХ УСЛУГ И КОМПЕНСАЦИИ ЗАТРАТ ГОСУДАРСТВА	15 967,8	14 924,8	93,5	Выпадающие доходы у казенных учреждений за апрель-август 2020 года, возникшие в условиях сдерживания распространения новой коронавирусной инфекции
00011400000000000000	ДОХОДЫ ОТ ПРОДАЖИ МАТЕРИАЛЬНЫХ И НЕМАТЕРИАЛЬНЫХ АКТИВОВ	12 538,0	17 409,0	138,8	Поступление: - досрочных платежей по ранее заключенным договорам мены квартир; - задолженности по договорам купли-продажи муниципального имущества. Внесение изменений в прогнозный план приватизации муниципального имущества в части включения дополнительных объектов.
00011500000000000000	АДМИНИСТРАТИВНЫЕ ПЛАТЕЖИ И СБОРЫ	6,0	13,6	226,7	Поступило большее количество заявлений о предоставлении сведений из информационной системы градостроительной деятельности, чем было учтено при планировании
00011600000000000000	ШТРАФЫ, САНКЦИИ, ВОЗМЕЩЕНИЕ УЩЕРБА	0,0	29 817,0		План по данной группе доходов не был предусмотрен в первоначальном бюджете в связи с отсутствием сведений при формировании бюджета района об ожидаемых поступлениях данного вида доходов, объясняемого изменениями, внесенными в статью 46 Бюджетного кодекса РФ, в Закон Ханты-Мансийского автономного округа – Югры от 10.11.2008 № 132-оз «О межбюджетных отношениях в Ханты – Мансийском автономном округе – Югре», вступающими в силу с 01.01.2020.
00011700000000000000	ПРОЧIE НЕНАЛОГОВЫЕ ДОХОДЫ		2,0		



Отчет об исполнении доходной части бюджета Октябрьского района за 2020 год в сравнении с первоначальными плановыми назначениями (тыс. руб.)

Наименование КБК дохода	Наименование	Первонач. план на 2020 год, тыс.руб.	Исполнение на 01.01.2021, тыс.руб.	% исп-ия к первонач. плану на 2020 год	Причины отклонения от первонач. плана (<95%)	(>105%,)
00020000000000000000	БЕЗВОЗМЕЗДНЫЕ ПОСТУПЛЕНИЯ, в том числе:	3 321 098,9	3 633 555,7	109,4		
000202000000000000150	БЕЗВОЗМЕЗДНЫЕ ПОСТУПЛЕНИЯ ОТ ДРУГИХ БЮДЖЕТОВ БЮДЖЕТНОЙ СИСТЕМЫ РОССИЙСКОЙ ФЕДЕРАЦИИ, в том числе:	3 321 098,9	3 565 447,5	107,4		
000202100000000000150	Дотации бюджетам бюджетной системы Российской Федерации	568 128,2	609 260,8	107,2	Корректировка плана по дотациям произведена на основании уведомлений Департамента финансов ХМАО-Югры	
000202200000000000150	Субсидии бюджетам бюджетной системы Российской Федерации (межбюджетные субсидии)	981 622,0	1 182 431,7	120,5	Корректировка плана по дотациям произведена на основании уведомлений Департамента финансов ХМАО-Югры	
000202300000000000150	Субвенции бюджетам бюджетной системы Российской Федерации	1 738 288,3	1 700 893,2	97,8		
000202400000000000150	Иные межбюджетные трансферты	33 060,4	72 861,8	220,4	Корректировка плана по иным межбюджетным трансфертам произведена на основании уведомлений Департамента финансов ХМАО-Югры	
000207000000000000180	ПРОЧИЕ БЕЗВОЗМЕЗДНЫЕ ПОСТУПЛЕНИЯ	0,0	78 175,3		План по данной группе доходов не был предусмотрен в первоначальном бюджете, поскольку на момент формирования бюджета не было ясности в согласованных объемах финансирования по соглашениям социально-экономического развития, планируемыми к заключению Правительством ХМАО-Югры с недропользователями на 2020 год в части муниципального образования Октябрьский район.	
000219000000000000000	ВОЗВРАТ ОСТАТКОВ СУБСИДИЙ, СУБВЕНЦИЙ И ИНЫХ МЕЖБЮДЖЕТНЫХ ТРАНСФЕРТОВ, ИМЕЮЩИХ ЦЕЛЕВОЕ НАЗНАЧЕНИЕ, ПРОШЛЫХ ЛЕТ	0,0	-10 067,1		В соответствии с п.9 ст.6 Закона ХМАО-Югры от 21.11.2019 №75-оз в январе 2020 года были возвращены в окружной бюджет неиспользованные на 1 января 2020 года остатки межбюджетных трансфертов, полученных из бюджета автономного округа в форме субсидий, субвенций и иных межбюджетных трансфертов, имеющих целевое назначение, в сумме 3 845,7 тыс.руб. Кроме того, возвращены: - администрации г.п.Октябрьское неиспользованные в полном объеме средства на исполнение переданных полномочий по решению вопросов местного значения за 2019 год, в сумме 28,0 тыс.руб.; -в доход окружного бюджета: *субсидия на организацию питания детей в лагерях с дневным пребыванием, в палаточных лагерях в сумме 3,9 тыс.руб. по представлению КСП Октябрьского района; *дотация на создание площадки временного накопления твердых коммунальных отходов в с.Б-Атлым, в сумме 6 091,3 тыс.руб. в связи с несоответствием выбранного под устройство площадки земельного участка установленным требованиям для создания ПВН ТКО.	
	ВСЕГО ДОХОДОВ	4 193 978,3	4 576 773,8	109,1		



Отчет об исполнении доходной части бюджета Октябрьского района за 2020 год в сравнении с уточненными плановыми назначениями (тыс. руб.)

Наименование КБК дохода	Наименование	Уточн. план на 2020 год, тыс.руб.	Исполнение на 01.01.2021, тыс.руб.	% исполнения к уточн. плану на 2020 год	Причины отклонения от уточн. плана (>105%, <95%)
00010000000000000000	НАЛОГОВЫЕ И НЕНАЛОГОВЫЕ ДОХОДЫ, в том числе:	918 325,9	943 218,1	102,7	
00010102000010000110	НАЛОГ НА ДОХОДЫ ФИЗИЧЕСКИХ ЛИЦ	650 291,0	654 850,4	100,7	
00010302000010000110	АКЦИЗЫ ПО ПОДАКЦИЗНЫМ ТОВАРАМ (ПРОДУКЦИИ), ПРОИЗВОДИМЫМ НА ТЕРРИТОРИИ РФ	5 407,1	5 413,4	100,1	
00010500000000000000	НАЛОГИ НА СОВОКУПНЫЙ ДОХОД, в том числе:	49 965,5	64 248,5	128,6	
00010501000000000110	- Налог, взимаемый в связи с применением упрощенной системы налогообложения	39 804,5	53 759,0	135,1	Перечисление 31.12.2020 индивидуальным предпринимателем задолженности по налогу, взимаемому с налогоплательщиков, выбравших в качестве объекта налогообложения доходы, уменьшенные на величину расходов, за 2018-2020 годы и авансового платежа в общей сумме 13,9 млн.рублей.
00010502000020000110	- Единый налог на вмененный доход для отдельных видов деятельности	8 131,0	8 237,7	101,3	
00010503000010000110	- Единый сельскохозяйственный налог	80,0	78,1	97,6	
00010504020020000110	- Налог, взимаемый в связи с применением патентной системы налогообложения	1 950,0	2 173,7	111,5	Приобретение в конце финансового года большего количества патентов, чем было учтено при планировании.
00010600000000000000	НАЛОГИ НА ИМУЩЕСТВО, в том числе:	8 785,8	9 220,0	104,9	
00010601000000000110	- Налог на имущество физических лиц	185,0	184,8	99,9	
00010604000020000110	- Транспортный налог	4 850,0	5 296,9	109,2	Поступление задолженности за предыдущие налоговые периоды.
00010606000000000110	- Земельный налог	3 750,8	3 738,3	99,7	
00010800000000000000	ГОСУДАРСТВЕННАЯ ПОШЛИНА	4 015,0	4 100,1	102,1	
00011100000000000000	ДОХОДЫ ОТ ИСПОЛЬЗОВАНИЯ ИМУЩЕСТВА, НАХОДЯЩЕГОСЯ В ГОСУДАРСТВЕННОЙ И МУНИЦИПАЛЬНОЙ СОБСТВЕННОСТИ	111 249,0	113 007,6	101,6	
00011200000000000000	ПЛАТЕЖИ ПРИ ПОЛЬЗОВАНИИ ПРИРОДНЫМИ РЕСУРСАМИ	30 211,6	30 211,7	100,0	
00011300000000000000	ДОХОДЫ ОТ ОКАЗАНИЯ ПЛАТНЫХ УСЛУГ И КОМПЕНСАЦИИ ЗАТРАТ ГОСУДАРСТВА	14 280,0	14 924,8	104,5	
00011400000000000000	ДОХОДЫ ОТ ПРОДАЖИ МАТЕРИАЛЬНЫХ И НЕМАТЕРИАЛЬНЫХ АКТИВОВ	16 402,3	17 409,0	106,1	Поступление досрочных платежей по ранее заключенным договорам мены квартир
00011500000000000000	АДМИНИСТРАТИВНЫЕ ПЛАТЕЖИ И СБОРЫ	13,6	13,6	100,0	



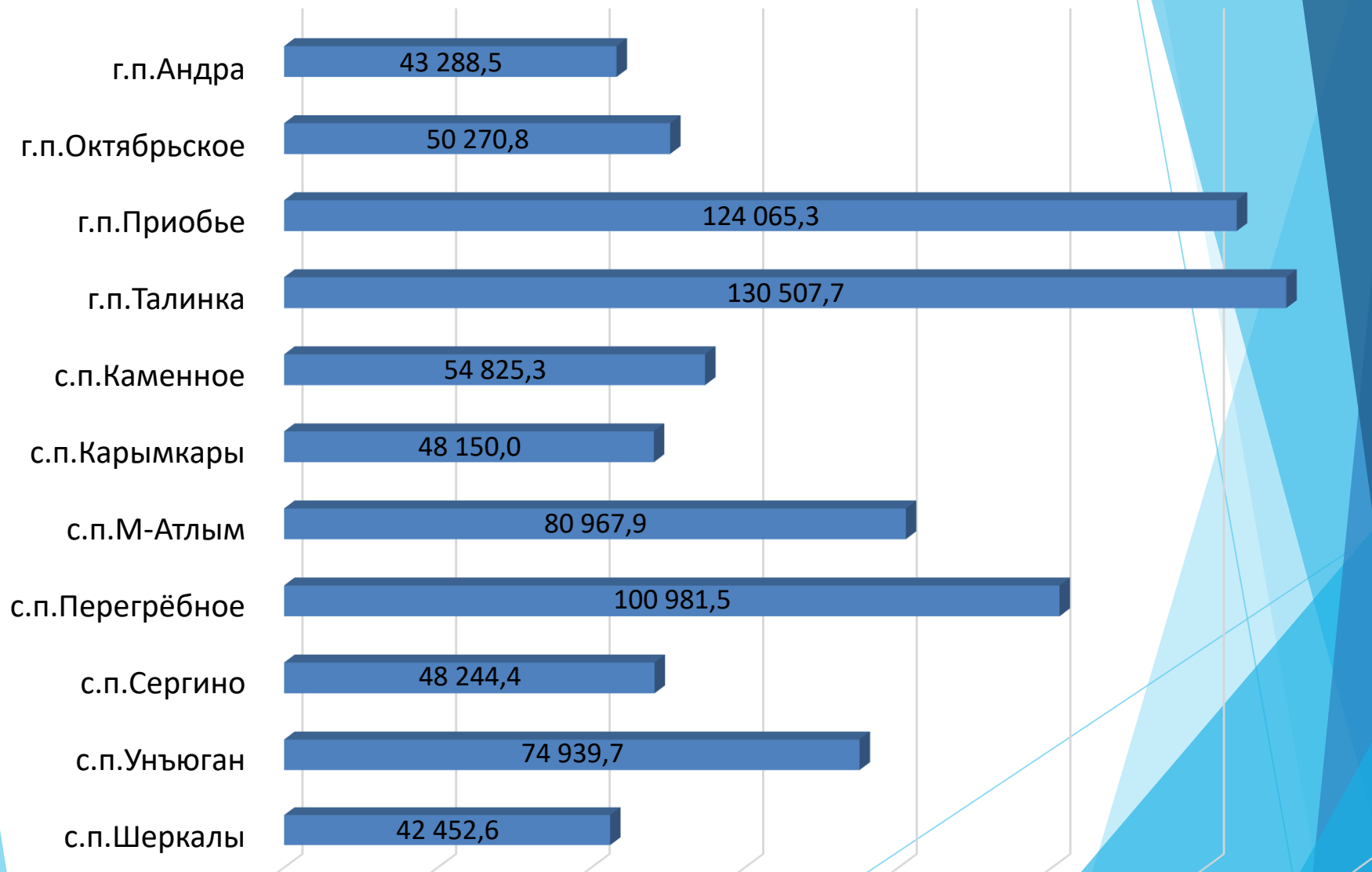
Отчет об исполнении доходной части бюджета Октябрьского района за 2020 год в сравнении с уточненными плановыми назначениями (тыс. руб.)

Продолжение таблицы

Наименование КБК дохода	Наименование	Уточн. план на 2020 год, тыс.руб.	Исполнение на 01.01.2021, тыс.руб.	% исп- ния к уточн. плану на 2020 год	Причины отклонения от уточн.плана (>105%, <95%)
00011600000000000000	ШТРАФЫ, САНКЦИИ, ВОЗМЕЩЕНИЕ УЩЕРБА	27 705,0	29 817,0	107,6	Поступление в конце декабря 2020 года неучтенных при планировании: - платежей по искам о возмещении вреда, причиненного окружающей среде, а также платежей, уплачиваемых при добровольном возмещении вреда, причиненного окружающей среде (за исключением вреда, причиненного окружающей среде на особо охраняемых природных территориях), в сумме 1 353,8 тыс.рублей; - административных штрафов, установленных главой 8 Кодекса Российской Федерации об административных правонарушениях, за административные правонарушения в области охраны окружающей среды и природопользования, налагаемые должностными лицами органов исполнительной власти субъектов Российской Федерации, учреждениями субъектов Российской Федерации, в сумме 800,0 тыс.рублей
00011700000000000000	ПРОЧИЕ НЕНАЛОГОВЫЕ ДОХОДЫ		2,0		Невыясненные поступления, поступившие в последние дни декабря.
00020000000000000000	БЕЗВОЗМЕЗДНЫЕ ПОСТУПЛЕНИЯ, в том числе:	3 656 924,9	3 633 555,7	99,4	
000202000000000000150	БЕЗВОЗМЕЗДНЫЕ ПОСТУПЛЕНИЯ ОТ ДРУГИХ БЮДЖЕТОВ БЮДЖЕТНОЙ СИСТЕМЫ РОССИЙСКОЙ ФЕДЕРАЦИИ, в том числе:	3 590 845,6	3 565 447,5	99,3	
000202100000000000150	Дотации бюджетам бюджетной системы Российской Федерации	609 260,8	609 260,8	100,0	
000202200000000000150	Субсидии бюджетам бюджетной системы Российской Федерации (межбюджетные субсидии)	1 196 415,6	1 182 431,7	98,8	
000202300000000000150	Субвенции бюджетам бюджетной системы Российской Федерации	1 710 516,4	1 700 893,2	99,4	
000202400000000000150	Иные межбюджетные трансферты	74 652,7	72 861,8	97,6	
000207000000000000180	ПРОЧИЕ БЕЗВОЗМЕЗДНЫЕ ПОСТУПЛЕНИЯ	76 067,3	78 175,3	102,8	
0002190000000000000000	ВОЗВРАТ ОСТАТКОВ СУБСИДИЙ, СУБВЕНЦИЙ И ИНЫХ МЕЖБЮДЖЕТНЫХ ТРАНСФЕРТОВ, ИМЕЮЩИХ ЦЕЛЕВОЕ НАЗНАЧЕНИЕ, ПРОШЛЫХ ЛЕТ	-9 988,0	-10 067,1	100,8	
	ВСЕГО ДОХОДОВ	4 575 250,7	4 576 773,8	100,0	



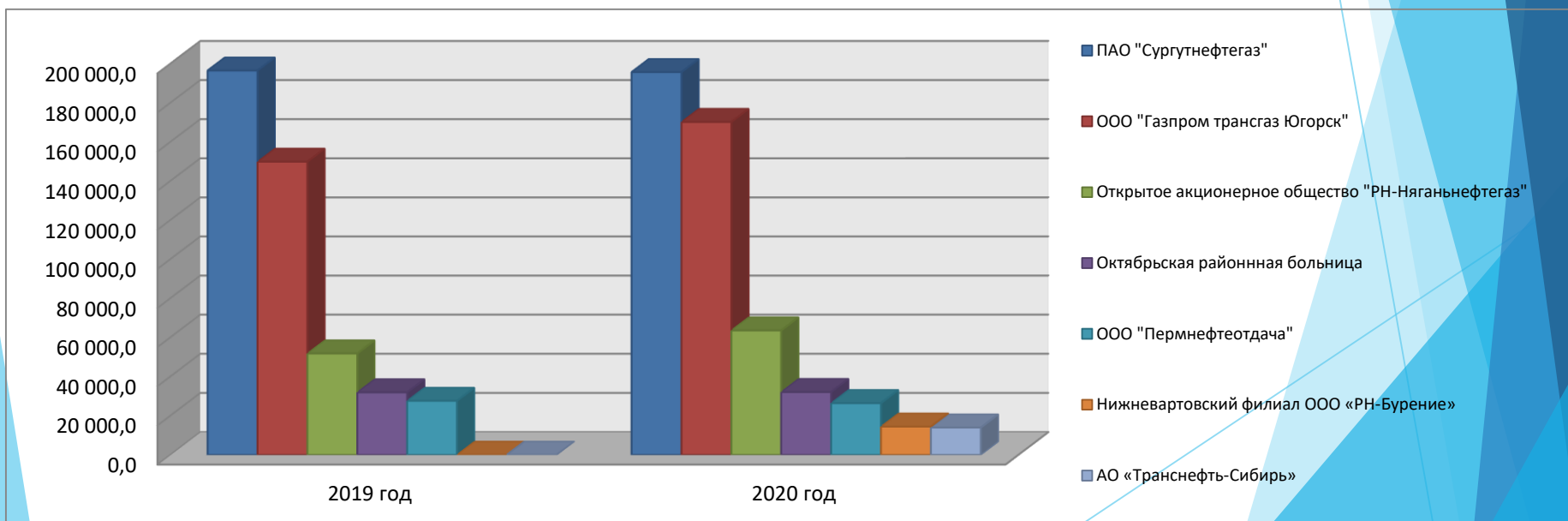
Поступления по доходам в бюджеты городских и сельских поселений муниципального образования Октябрьский район за 2020 год (тыс. руб.)





Сведения об основных предприятиях - налогоплательщиках в Октябрьском районе в 2020 году

Налогоплательщики	Поступления налоговых доходов за 2019 год, тыс. руб.	Поступления налоговых доходов за 2020 год, тыс. руб.	Удельный вес в налоговых доходах в 2020 году, %
ПАО "Сургутнефтегаз"	196 481,0	195 672,7	26,5
ООО "Газпром трансгаз Югорск"	149 846,0	170 181,4	23,1
Открытое акционерное общество "РН-Няганьнефтегаз"	51 741,5	63 534,3	8,6
Октябрьская районная больница	31 881,7	32 066,4	4,3
ООО "Пермнефтеотдача"	27 563,3	26 392,0	3,6
Нижневартовский филиал ООО «РН-Бурение»	0,0	14 401,9	2,0
АО «Транснефть-Сибирь»	0,0	13 915,5	1,9



В 2020 году норматив отчислений НДФЛ в консолидированный бюджет Октябрьского района составил 37,43%



**Исполнение по расходам бюджета муниципального образования
Октябрьский район за 2020 год в разрезе главных распорядителей бюджетных средств**
млн. руб.

№ п/п	Наименование главного распорядителя	Уточненный годовой план	Исполнение	Исполнение %	Удельный вес %
1.	Администрация Октябрьского района	435,1	414,7	95,4	8,8
2.	Дума Октябрьского района	9,2	9,0	97,9	0,2
3.	Контрольно-счетная палата Октябрьского района	9,6	9,6	100,0	0,2
4.	Управление образования и молодежной политики администрации Октябрьского района	1921,9	1913,9	99,6	41,2
5.	Отдел культуры и туризма администрации Октябрьского района	153,9	153,8	99,9	3,3
6.	Отдел физической культуры, спорта администрации Октябрьского района	102,5	102,4	99,9	2,2
7.	Комитет по управлению муниципальной собственностью администрации Октябрьского района	744,9	718,9	96,5	15,5
8.	Комитет по управлению муниципальными финансами администрации Октябрьского района	590,1	581,9	98,7	12,5
9.	Управление жилищно-коммунального хозяйства и строительства администрации Октябрьского района	776,6	750,2	96,6	16,1
	ИТОГО	4 743,7	4 654,4	97,3	100

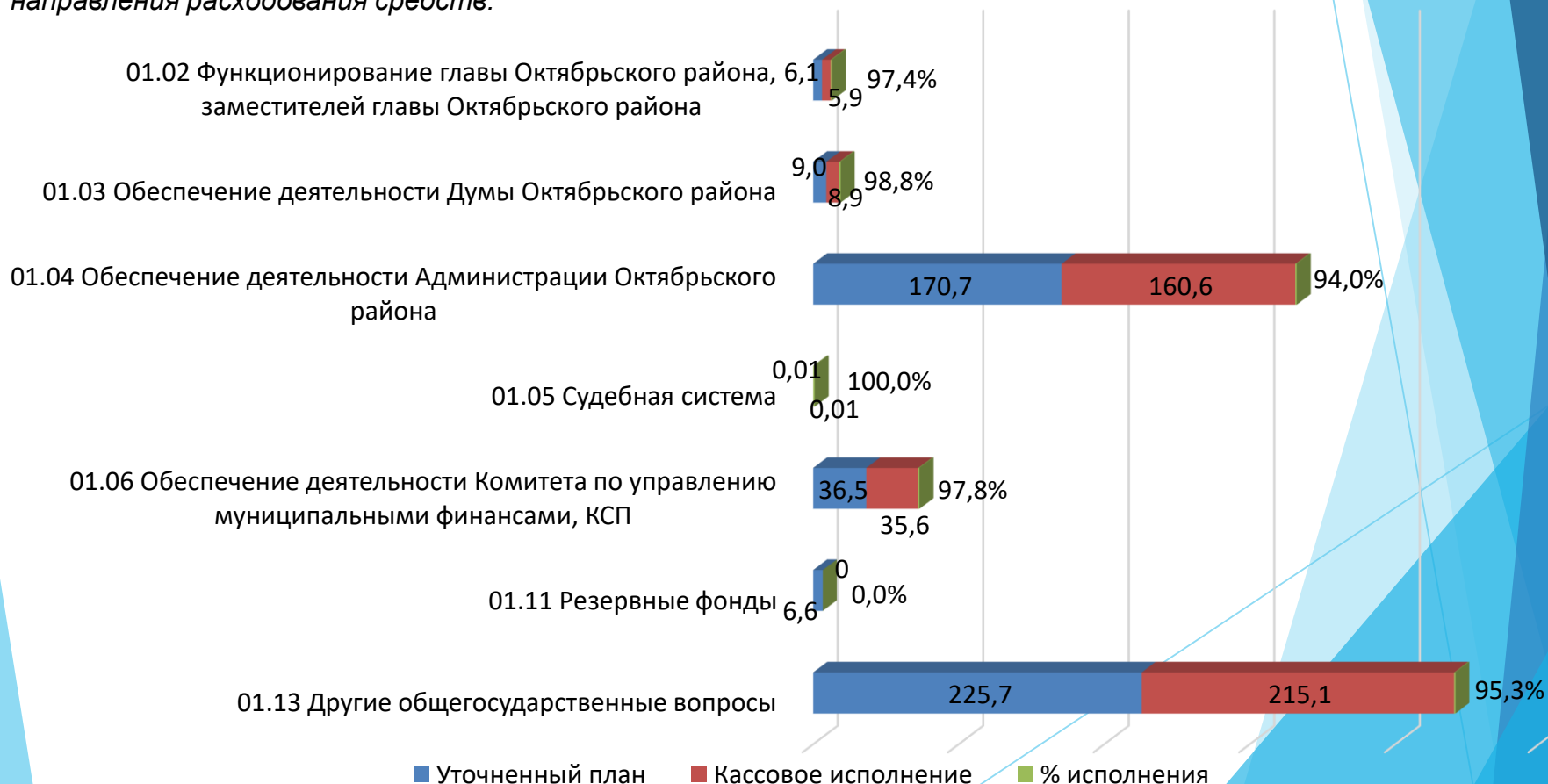


Раздел 0100 «Общегосударственные вопросы»

млн. рублей

Наименование	Решение Думы Октябрьского района № 504 от 05.12.2019	Уточненный план	Кассовое исполнение	% исполнения от утвержденного плана	% исполнения от уточненного плана	Удельный вес в расходах, %
Общегосударственные вопросы	432,6	454,5	426,1	98,5%	93,7%	9,2%

Раздел 0100 включает следующие направления расходования средств:





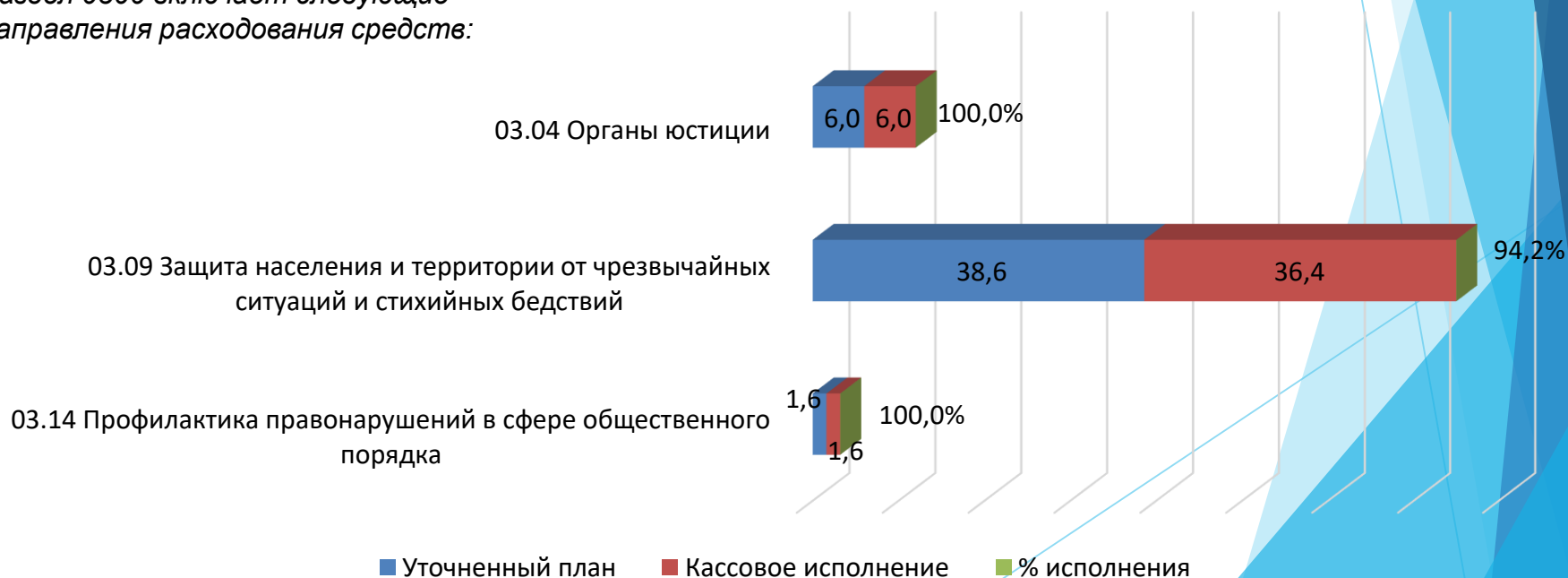
Раздел 0200 «Национальная оборона»

Раздел 0300 «Национальная безопасность и правоохранительная деятельность»

млн. рублей

Наименование	Решение Думы Октябрьского района № 504 от 05.12.2019	Уточненный план	Кассовое исполнение	% исполнения от утвержденного плана	% исполнения от уточненного плана	Удельный вес в расходах, %
Национальная оборона	3,7	3,9	3,9	106,2%	100,0%	0,1%
Национальная безопасность и правоохранительная деятельность	18,1	46,3	44,1	243,0%	95,2%	0,9%

Раздел 0300 включает следующие направления расходования средств:





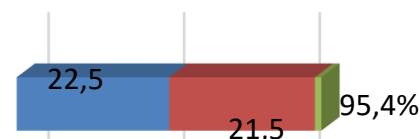
Раздел 0400 «Национальная экономика»

млн. рублей

Наименование	Решение Думы Октябрьского района № 504 от 05.12.2019	Уточненный план	Кассовое исполнение	% исполнения от утвержденного плана	% исполнения от уточненного плана	Удельный вес в расходах, %
Национальная экономика	152,3	175,6	171,8	112,8%	97,8%	3,7%

Раздел 0400 включает следующие направления расходования средств:

04.01 Содействие занятости населения



04.05 Развитие агропромышленного комплекса



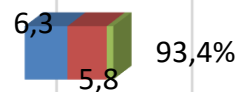
04.08 Возмещение убытков предприятиям на перевозку пассажиров воздушным, автомобильным, водным транспортом



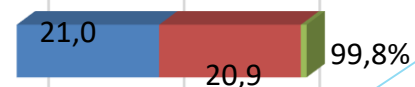
04.09 Развитие транспортной системы (ремонт дорог)



04.10 Приобретение и сопровождение компьютерных программ



04.12 Другие вопросы в области национальной экономики



■ Уточненный план ■ Кассовое исполнение ■ % исполнения



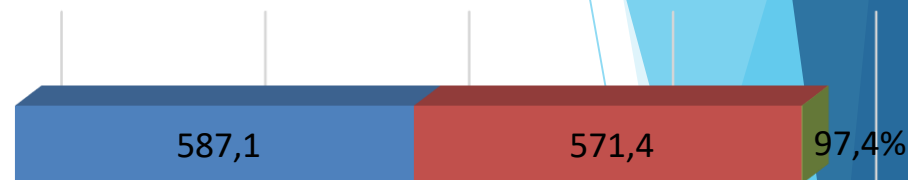
Раздел 0500 «Жилищно-коммунальное хозяйство»

млн. рублей

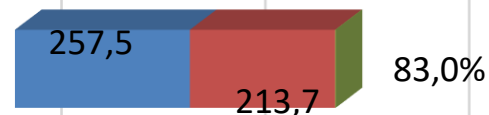
Наименование	Решение Думы Октябрьского района № 504 от 05.12.2019	Уточненный план	Кассовое исполнение	% исполнения от утвержденного плана	% исполнения от уточненного плана	Удельный вес в расходах, %
Жилищно-коммунальное хозяйство	257,7	932,1	859,9	333,7%	92,3%	18,5%

Раздел 0500 включает следующие
направления расходования средств:

05.01 Обеспечение доступным комфортным жильем,
капитальный ремонт муниципального жилищного
фонда




05.02 Развитие жилищно-коммунального комплекса и
повышение энергетической эффективности



05.03 Благоустройство



05.05 Другие вопросы в области жилищно-коммунального хозяйства



■ Уточненный план ■ Кассовое исполнение ■ % исполнения

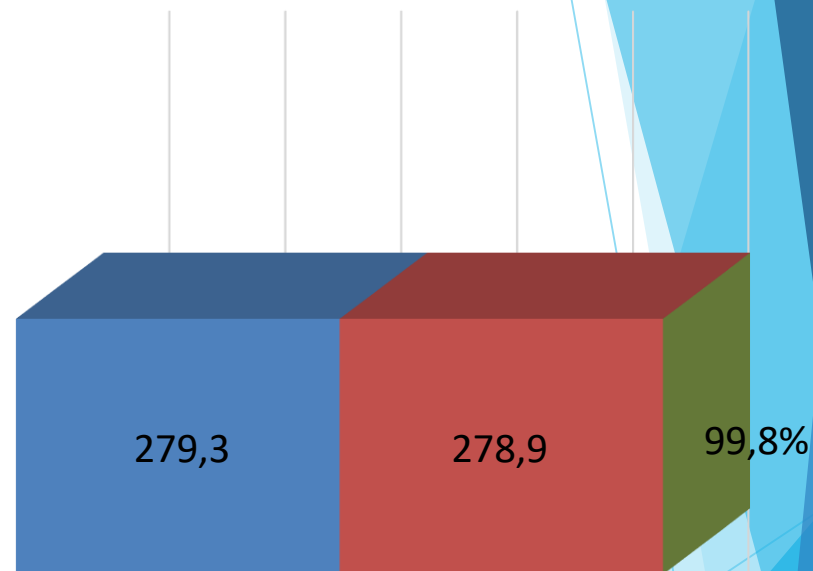
**Раздел 0600 «Охрана окружающей среды»**

млн. рублей

Наименование	Решение Думы Октябрьского района № 504 от 05.12.2019	Уточненный план	Кассовое исполнение	% исполнения от утвержденного плана	% исполнения от уточненного плана	Удельный вес в расходах, %
Охрана окружающей среды	219,0	279,3	278,9	127,3%	99,8%	6,0%

Раздел 0600 включает следующие
направления расходования средств:

06.05 Вопросы в области окружающей
среды



■ Уточненный план ■ Кассовое исполнение ■ % исполнения

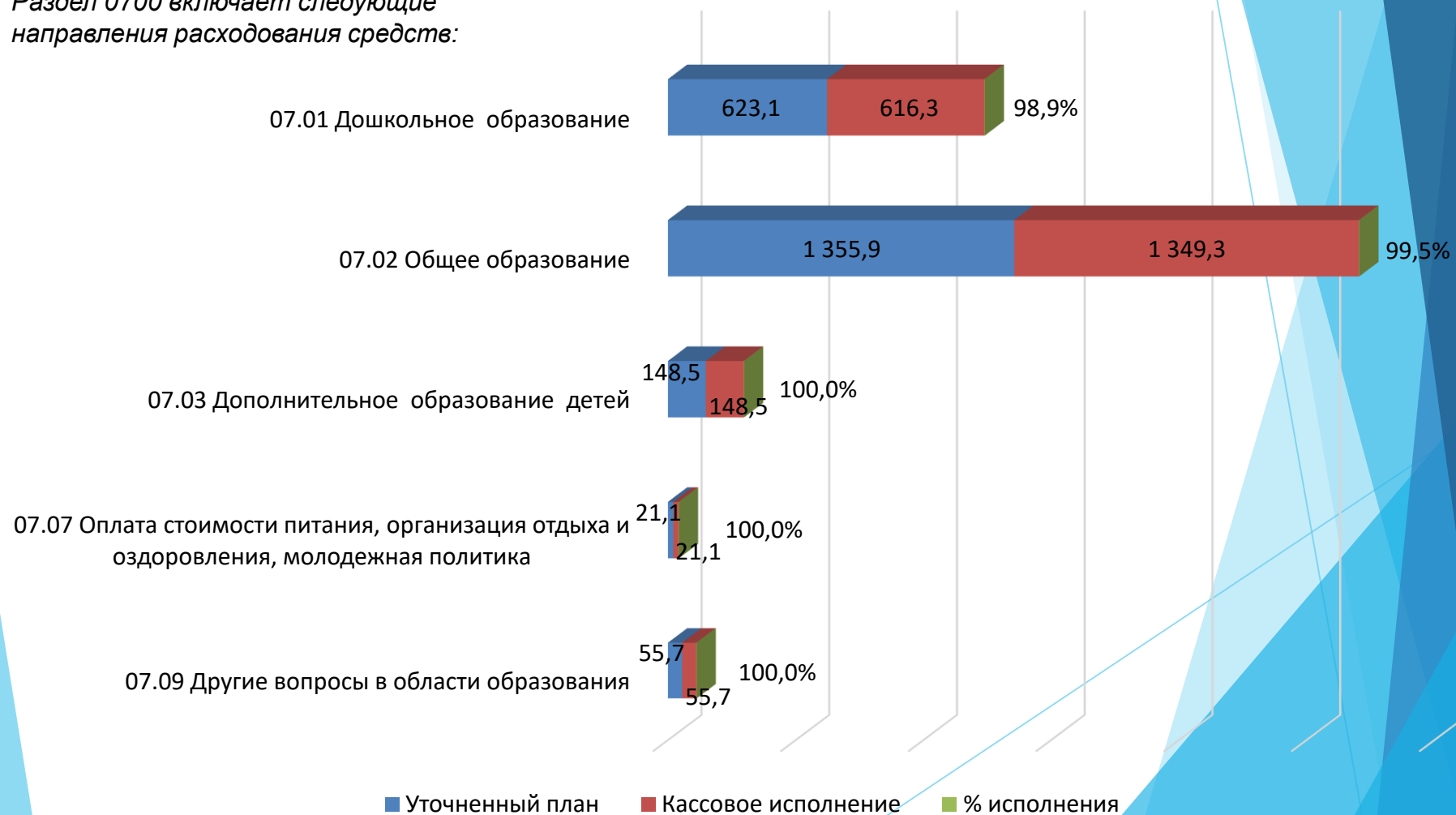


Раздел 0700 «Образование»

млн. рублей

Наименование	Решение Думы Октябрьского района № 504 от 05.12.2019	Уточненный план	Кассовое исполнение	% исполнения от утвержденного плана	% исполнения от уточненного плана	Удельный вес в расходах, %
Образование	2 455,0	2 204,2	2 190,9	89,2%	99,4%	47,1%

Раздел 0700 включает следующие направления расходования средств:





Раздел 0800 «Культура, кинематография»

млн. рублей

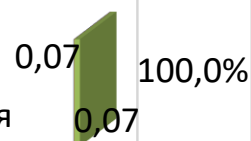
Наименование	Решение Думы Октябрьского района № 504 от 05.12.2019	Уточненный план	Кассовое исполнение	% исполнения от утвержденного плана	% исполнения от уточненного плана	Удельный вес в расходах, %
Культура, кинематография	73,4	76,1	76,0	103,5%	99,9%	1,6%

Раздел 0800 включает следующие
направления расходования средств:

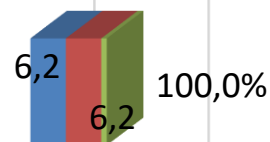
08.01 Функционирование учреждений культуры



08.02 Кинематография



08.04 Другие вопросы в области культуры,
кинематографии



■ Уточненный план

■ Кассовое исполнение

■ % исполнения

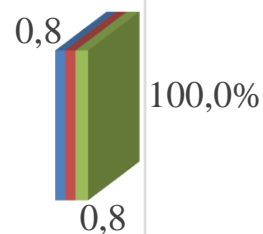
**Раздел 0900 «Здравоохранение»**

млн. рублей

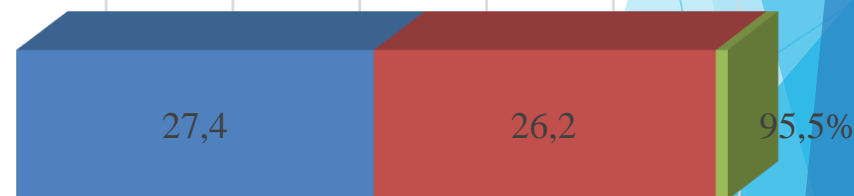
Наименование	Решение Думы Октябрьского района № 504 от 05.12.2019	Уточненный план	Кассовое исполнение	% исполнения от утвержденного плана	% исполнения от уточненного плана	Удельный вес в расходах, %
Здравоохранение	2,3	28,2	26,9	1 169,3%	95,5%	0,6%

Раздел 0900 включает следующие
направление расходования средств:

09.07 Санитарно-эпидемиологическое благополучие



09.09 Другие вопросы в области здравоохранения



■ Уточненный план ■ Кассовое исполнение ■ % исполнения



Раздел 1000 «Социальная политика»

млн. рублей

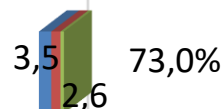
Наименование	Решение Думы Октябрьского района № 504 от 05.12.2019	Уточненный план	Кассовое исполнение	% исполнения от утвержденного плана	% исполнения от уточненного плана	Удельный вес в расходах, %
Социальная политика	180,0	142,1	134,0	74,5%	94,3%	2,9%

Раздел 1000 включает следующие
направления расходования средств:

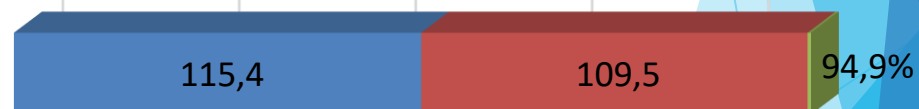
10.01 Расходы на выплату муниципальных пенсий



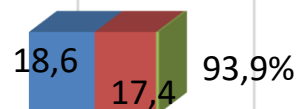
10.03 Социальное обеспечение населения



10.04 Охрана семьи и детства



10.06 Другие вопросы в области социальной
политики



■ Уточненный план

■ Кассовое исполнение

■ % исполнения

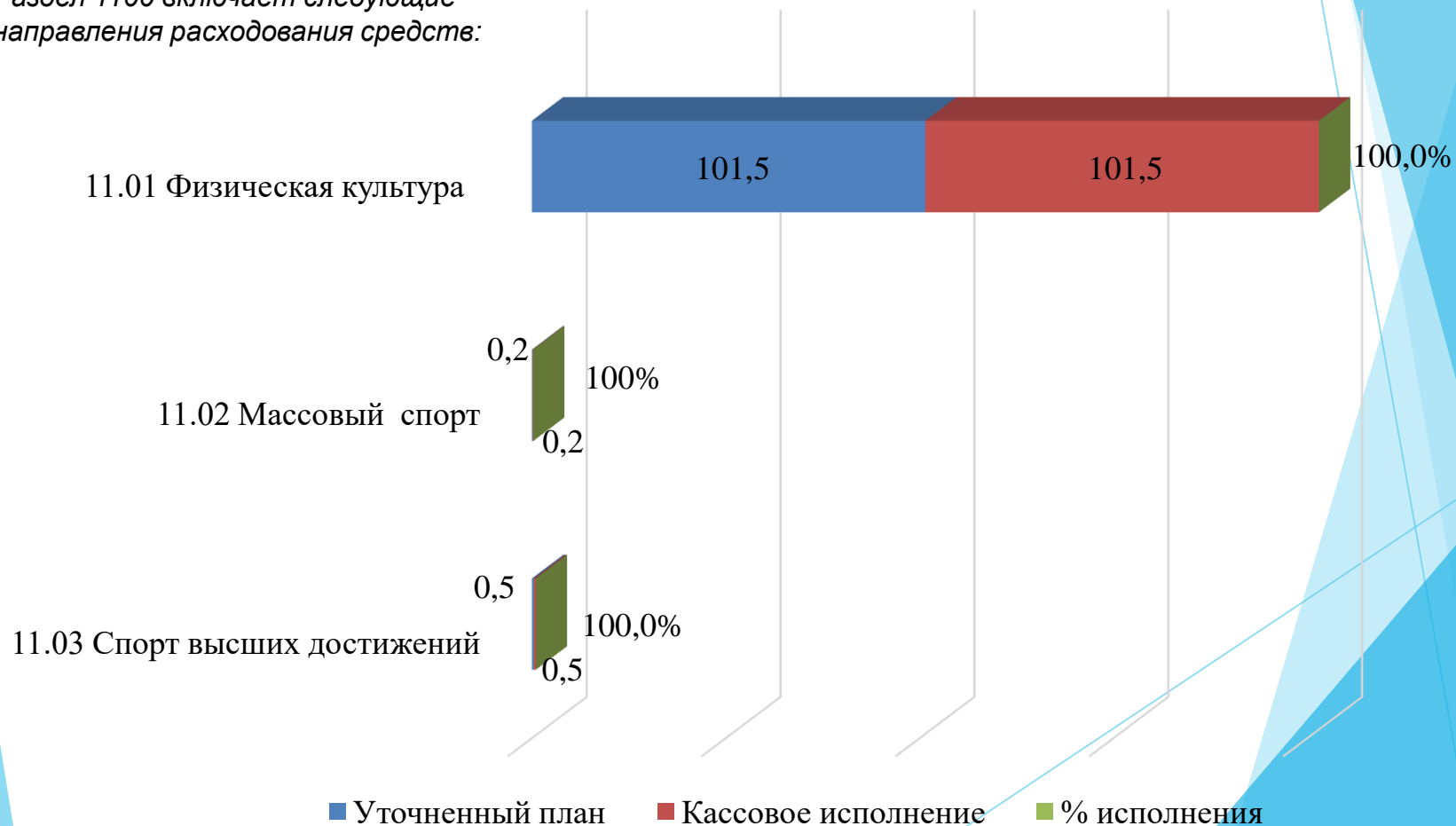


Раздел 1100 «Физическая культура и спорт»

млн. рублей

Наименование	Решение Думы Октябрьского района № 504 от 05.12.2019	Уточненный план	Кассовое исполнение	% исполнения от утвержденного плана	% исполнения от уточненного плана	Удельный вес в расходах, %
Физическая культура и спорт	101,7	102,2	102,1	100,4%	100,0%	2,2%

Раздел 1100 включает следующие
направления расходования средств:





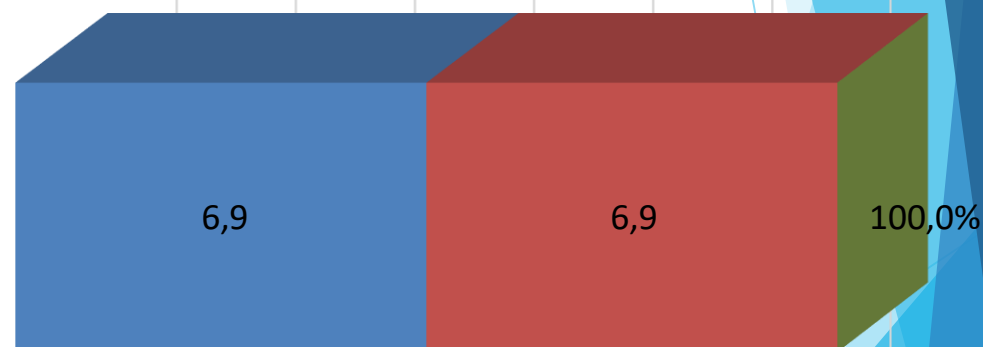
Раздел 1200 «Средства массовой информации»

млн. рублей

Наименование	Решение Думы Октябрьского района № 504 от 05.12.2019	Уточненный план	Кассовое исполнение	% исполнения от утвержденного плана	% исполнения от уточненного плана	Удельный вес в расходах, %
Средства массовой информации	6,9	6,9	6,9	100,0%	100,0%	0,1%

Раздел 1200 включает следующие
направление расходования средств:

12.02 Периодическая печать и издательство



■ Уточненный план

■ Кассовое исполнение

■ % исполнения

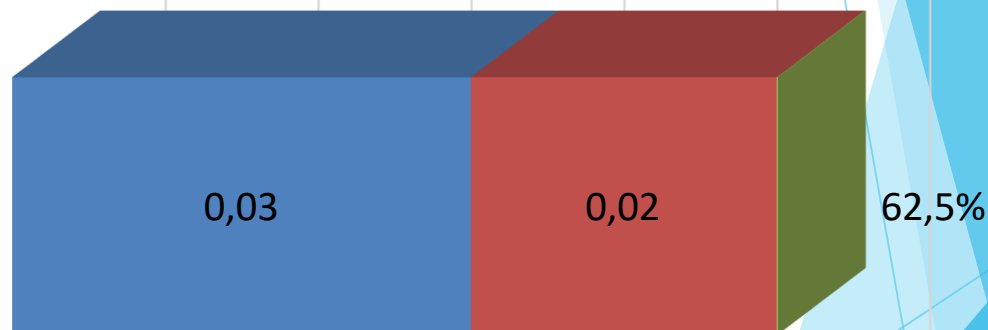
**Раздел 1300 «Обслуживание муниципального долга»**

млн. рублей

Наименование	Решение Думы Октябрьского района № 504 от 05.12.2019	Уточненный план	Кассовое исполнение	% исполнения от утвержденного плана	% исполнения от уточненного плана	Удельный вес в расходах, %
Обслуживание государственного и муниципального долга	0,03	0,03	0,02	62,5%	62,5%	0,0004%

Раздел 1300 включает следующие
направление расходования средств:

13.01 Облуживание внутреннего
муниципального долга



■ Уточненный план

■ Кассовое исполнение

■ % исполнения



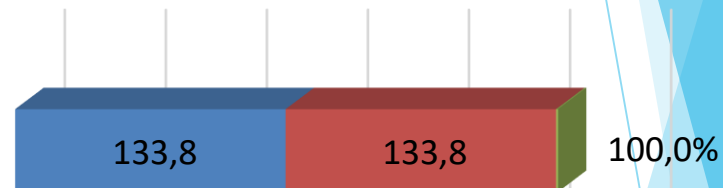
Раздел 1400 «Межбюджетные трансферты бюджетам муниципальных образований»

млн. рублей

Наименование	Решение Думы Октябрьского района № 504 от 05.12.2019	Уточненный план	Кассовое исполнение	% исполнения от утвержденного плана	% исполнения от уточненного плана	Удельный вес в расходах, %
Межбюджетные трансферты бюджетам муниципальных образований	291,1	332,7	332,7	114,3%	100,0%	7,2%

Раздел 1400 включает следующие направления расходования средств:

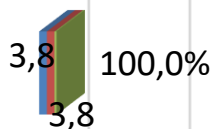
14.01 Дотации на выравнивание бюджетной обеспеченности субъектов Российской Федерации и муниципальных образований



14.02 Дотации на поддержку мер по обеспечению сбалансированности бюджетов



14.03 Межбюджетные трансферты на развитие исторических и иных местных традиций, инициативного бюджетирования, поощрение наилучших органов местного самоуправления, стимулирование роста налоговых и неналоговых доходов



■ Уточненный план ■ Кассовое исполнение ■ % исполнения



Сведения о фактически произведенных расходах муниципального образования Октябрьский район на реализацию муниципальных программ и непрограммных направлений деятельности за 2020 год

Наименование	Первоначальный план на год (решение Думы Октябрьского района от 05.12.2019 №504)	Уточненный план на год	Кассовое исполнение	% исп. к первонач. плану	% исп. к уточнен. плану	Пояснения отклонений от первоначальных плановых значений (+; - 5%).
Муниципальная программа "Развитие образования в муниципальном образовании Октябрьский район"	2 386 481,5	2 121 698,3	2 109 029,6	88,4	99,4	Низкий процент исполнения расходов к первоначальному плану объясняется уменьшением первоначального бюджета по Субсидии на строительство и реконструкцию дошкольных образовательных организаций, общеобразовательных организаций, осуществляющих образовательную деятельность по образовательным программам дошкольного образования на основании уведомления Департамента финансов ХМАО - Югры в связи с невостребованностью
Муниципальная программа "Доступная среда в муниципальном образовании Октябрьский район"	640,0	640,0	640,0	100,0	100,0	
Муниципальная программа "Культура в муниципальном образовании Октябрьский район"	161 541,4	160 866,8	160 864,0	99,6	100,0	
Муниципальная программа "Развитие физической культуры и спорта в муниципальном образовании Октябрьский район"	101 583,9	101 288,3	101 243,9	99,7	100,0	
Муниципальная программа "Развитие агропромышленного комплекса в муниципальном образовании Октябрьский район"	42 773,4	50 128,9	47 765,6	111,7	95,3	Высокий процент исполнения расходов к первоначальному плану объясняется увеличением бюджетных ассигнований, выделенных из бюджета автономного округа субвенций на поддержку животноводства, переработки и реализации продукции животноводства, на поддержку мясного скотоводства, переработки и реализации продукции мясного скотоводства, на поддержку малых форм хозяйствования, на повышение эффективности использования и развития ресурсного потенциала рыбохозяйственного комплекса.
Муниципальная программа "Экологическая безопасность в муниципальном образовании Октябрьский район"	219 009,5	351 099,1	338 034,5	154,3	96,3	Высокий процент исполнения расходов к первоначальному плану объясняется дополнительным выделением из бюджета автономного округа Субсидии на строительство противопаводковой дамбы обвалования в течение финансового года



Сведения о фактически произведенных расходах муниципального образования Октябрьский район на реализацию муниципальных программ и непрограммных направлений деятельности за 2020 год

Продолжение таблицы

Наименование	Первоначальный план на год (решение Думы Октябрьского района от 05.12.2019 №504)	Уточненный план на год	Кассовое исполнение	% исп. к первонач. плану	% исп. к уточнен. плану	Пояснения отклонений от первоначальных плановых значений (+; - 5%).
Муниципальная программа "Развитие муниципальной службы в муниципальном образовании Октябрьский район"	208 265,4	207 328,7	196 559,5	94,4	94,8	
Муниципальная программа "Развитие малого и среднего предпринимательства в муниципальном образовании Октябрьский район"	8 563,8	11 257,2	11 257,0	131,4	100,0	Высокий процент исполнения расходов к первоначальному плану объясняется дополнительным выделением из бюджета автономного округа Субсидии на поддержку малого и среднего предпринимательства
Муниципальная программа "Развитие жилищной сферы в муниципальном образовании Октябрьский район"	134 706,8	565 086,2	548 795,2	407,4	97,1	Высокий процент исполнения расходов к первоначальному плану объясняется увеличением бюджетных ассигнований, выделенных из бюджета автономного округа субсидии на реализацию полномочий в области строительства, градостроительной деятельности и жилищных отношений.
Муниципальная программа "Жилищно-коммунальный комплекс и городская среда в муниципальном образовании Октябрьский район"	140 153,1	306 129,1	262 074,3	187,0	85,6	Высокий процент исполнения расходов к первоначальному плану объясняется тем, что муниципальному образованию Октябрьский район в 2019 году было выделено 79,6 млн. рублей на создание площадок временного накопления твердых коммунальных отходов, в соответствии с муниципальными контрактами срок исполнения был 01.07.2020 года. Поэтому остаток денежных средств по состоянию на 01.01.2020 год в сумме 79,6 млн. рублей был уточнен в бюджете Октябрьского района на 2020 год. Низкий процент исполнения расходов к уточненному плану связан с отсутствием возможности создания площадки временного накопления ТКО в 2020 году в сельском поселении Малый Атлым.



Сведения о фактически произведенных расходах муниципального образования Октябрьский район на реализацию муниципальных программ и непрограммных направлений деятельности за 2020 год

Продолжение таблицы

Наименование	Первоначальный план на год (решение Думы Октябрьского района от 05.12.2019 №504)	Уточненный план на год	Кассовое исполнение	% исп. к первонач. плану	% исп. к уточнен. плану	Пояснения отклонений от первоначальных плановых значений (+; - 5%).
Муниципальная программа "Современная транспортная система в муниципальном образовании Октябрьский район"	62 352,0	70 233,5	70 233,5	112,6	100,0	Высокий процент исполнения расходов к первоначальному плану объясняется увеличением межбюджетных трансфертов из бюджета муниципального района бюджетам городских и сельских поселений на капитальный ремонт дорог
Муниципальная программа "Профилактика правонарушений и обеспечение отдельных прав граждан в муниципальном образовании Октябрьский район"	3 527,7	3 527,7	3 527,7	100,0	100,0	
Муниципальная программа "Социальная поддержка жителей в муниципальном образовании Октябрьский район"	166 712,9	135 888,8	128 374,4	77,0	94,5	Низкий процент исполнения расходов к первоначальному и уточненному плану объясняется снижением фактических расходов на предоставление дополнительных мер социальной поддержки детям-сиротам и детям, оставшимся без попечения родителей, лицам из числа детей-сирот и детей, оставшихся без попечения родителей, усыновителям, приемным родителям
Муниципальная программа "Безопасность жизнедеятельности в муниципальном образовании Октябрьский район"	11 624,6	36 148,6	33 916,0	291,8	93,8	Высокий процент исполнения расходов к первоначальному плану объясняется выделением бюджетных ассигнований на дезинфицирующие средства и средства индивидуальной защиты, в связи со сложной эпидемиологической ситуацией, вызванной коронавирусной инфекцией
Муниципальная программа "Осуществление поселком городского типа Октябрьское функций административного центра муниципального образования Октябрьский район"	4 000,0	8 854,0	8 850,8	221,3	100,0	Высокий процент исполнения расходов к первоначальному плану объясняется увеличением межбюджетных трансфертов на капитальный ремонт дорог в пгт. Октябрьское



Сведения о фактически произведенных расходах муниципального образования Октябрьский район на реализацию муниципальных программ и непрограммных направлений деятельности за 2020 год

Продолжение таблицы

Наименование	Первоначальный план на год (решение Думы Октябрьского района от 05.12.2019 №504)	Уточненный план на год	Кассовое исполнение	% исп. к первонач. плану	% исп. к уточнен. плану	Пояснения отклонений от первоначальных плановых значений (+; - 5%).
Муниципальная программа "Профилактика терроризма в муниципальном образовании Октябрьский район"	1 000,0	947,0	947,0	94,7	100,0	
Муниципальная программа "Развитие гражданского общества в муниципальном образовании Октябрьский район"	6 430,0	10 430,0	10 430,0	162,2	100,0	Высокий процент исполнения расходов к первоначальному плану объясняется увеличением межбюджетных трансфертов из бюджета муниципального района бюджетам городских и сельских поселений на конкурсный отбор проектов инициативного бюджетирования поселений
Непрограммные направления деятельности	443,4	19,1	19,1	4,3	100,0	Низкий процент исполнения расходов по непрограммным направлениям к первоначальному плану объясняется уменьшением бюджетных ассигнований на основании уведомления Департамента финансов ХМАО - Югры в связи с перенесением проведения переписи населения на 2021 год, в связи со сложной эпидемиологической ситуацией, вызванной коронавирусной инфекцией в 2020 году.
Непрограммные направления деятельности	0,0	10 634,5	9 973,5	0,0	93,8	Высокий процент исполнения расходов по непрограммным направлениям к первоначальному плану объясняется увеличением бюджетных ассигнований на обеспечение функций органов местного самоуправления, дополнительные бюджетные ассигнования за счет средств резервного фонда Правительства Ханты-Мансийского автономного округа-Югры и в рамках реализации наказов избирателей депутатам Думы Ханты-Мансийского автономного округа-Югры (бюджет автономного округа).
Всего расходов	4 193 978,3	4 784 322,1	4 654 440,6	111,0	97,3	



Сведения о фактически произведенных расходах муниципального образования Октябрьский район на реализацию муниципальных программ и непрограммных направлений деятельности за 2020 год

Продолжение таблицы

Наименование	Первоначальный план на год (решение Думы Октябрьского района от 05.12.2019 №504)	Уточненный план на год	Кассовое исполнение	% исп. к первонач. плану	% исп. к уточнен. плану	Пояснения отклонений от первоначальных плановых значений (+; - 5%).
Муниципальная программа "Управление муниципальными финансами в муниципальном образовании Октябрьский район"	345 729,7	371 784,1	364 384,4	105,4	98,0	Высокий процент исполнения расходов к первоначальному плану объясняется увеличением дотации на обеспечение сбалансированности бюджетов поселений, находящихся на территории Октябрьского района; предоставлением иных межбюджетных трансфертов из бюджета муниципального района бюджетам городских и сельских поселений
Муниципальная программа "Развитие информационного и гражданского общества в муниципальном образовании Октябрьский район"	46 463,0	47 547,5	47 248,7	101,7	99,4	
Муниципальная программа "Управление муниципальной собственностью в муниципальном образовании Октябрьский район"	129 048,8	188 107,1	176 654,8	136,9	93,9	Высокий процент исполнения расходов к первоначальному плану объясняется увеличением бюджетных ассигнований на завершение строительства объекта «Участковая больница на 25 коек и поликлиника на 85 посещений в смену в пгт.Талинка».
Муниципальная программа "Улучшение условий и охраны труда, развитие социального партнерства и содействие занятости населения в муниципальном образовании Октябрьский район"	12 427,4	24 177,6	23 117,2	186,0	95,6	Высокий процент исполнения расходов к первоначальному плану объясняется увеличением бюджетных ассигнований на реализацию мероприятий по содействию трудоустройству граждан на основании уведомления Департамента финансов ХМАО - Югры
Муниципальная программа "Реализация государственной национальной политики и профилактика экстремизма в муниципальном образовании Октябрьский район"	500,0	500,0	500,0	100,0	100,0	



Сведения о целевых показателях, достигнутых в результате реализации муниципальных программ в 2020 году

(часть 1 из 22)

№ п/п	Наименование целевых показателей/ Единица измерения	Базовый показатель на начало реализации программы	Значения показателя		
			план на 2020 год	факт на 01.01.2021	исполнение, %
1. «Развитие образования в муниципальном образовании Октябрьский район»					
1	Доля обучающихся 5-11 классов, принявших участие в школьном этапе Всероссийской олимпиады школьников (в общей численности обучающихся), %	62	63,5	68	107,1
2	Отношение среднего балла единого государственного экзамена (в расчете на 2 обязательных предмета) в 10 процентах школ с лучшими результатами единого государственного экзамена к среднему баллу единого государственного экзамена (в расчете на 2 обязательных предмета) в 10 процентах школ с худшими результатами единого государственного экзамена, раз	1,41	1,39	1,56	112,2
3	Отношение численности детей в возрасте от 3 до 7 лет, получающих дошкольное образование в текущем году, к сумме численности детей в возрасте от 3 до 7 лет, получающих дошкольное образование в текущем году и численности детей в возрасте от 3 до 7 лет, находящихся в очереди на получение в текущем году дошкольного образования, %	100	100	100	100,0
4	Доступность дошкольного образования для детей в возрасте от 1,5 до 3 лет (%)	100	100	100	100,0
5	Сохранение доли административно-управленческого и педагогического персонала образовательных организаций, прошедших целевую подготовку или повышение квалификации по программам менеджмента в образовании и (или) для работы в соответствии с федеральными государственными образовательными стандартами, %	33	33	33	100,0
6	Доля муниципальных общеобразовательных организаций, соответствующих современным требованиям материально-технического оснащения, в общем количестве муниципальных общеобразовательных организаций, %	95,5	95,8	100	104,4
7	Доля базовых общеобразовательных организаций, в которых создана универсальная безбарьерная среда для инклюзивного образования детей – инвалидов, в общем количестве общеобразовательных организаций, %	25	25	27,7	110,8
8	Количество обучающихся, участвующих в научно-исследовательских и социальных проектах, %	4,4	4,6	5	108,7
9	Доля охвата детей в возрасте 5-18 лет программами дополнительного образования (удельный вес численности детей, получающих услуги дополнительного образования, в общей численности детей в возрасте 5-18 лет), %	97,8	97,8	97,8	100,0
10	Доля детей в возрасте от 6 до 17 лет (включительно), охваченных всеми формами отдыха и оздоровления, от общей численности детей, нуждающихся в оздоровлении, %	97	98	98	100,0
11	Доля частных организаций, осуществляющих образовательную деятельность по реализации образовательных программ дошкольного образования, получающих субсидии из бюджета автономного округа, от общего числа частных организаций, осуществляющих образовательную деятельность по реализации образовательных программ дошкольного образования, обратившихся за получением субсидии из бюджета автономного округа, %	100	100	100	100,0



Сведения о целевых показателях, достигнутых в результате реализации муниципальных программ в 2020 году

(часть 2 из 22)

№ п/п	Наименование целевых показателей/ Единица измерения	Базовый показатель на начало реализации программы	Значения показателя		
			план на 2020 год	факт на 01.01.2021	исполнение, %
1. «Развитие образования в муниципальном образовании Октябрьский район»					
12	Доля населения в возрасте 7 - 18 лет, охваченного образованием с учетом образовательных потребностей и запросов обучающихся, в том числе имеющих ограниченные возможности здоровья, в общей численности населения в возрасте 7 - 18 лет, %	99	99	99	100
13	Доля общеобразовательных организаций, реализующих мониторинг качества образования и проведения независимой оценки системы качества образования, %	90	93	93	100,0
14	Увеличение количества услуг психолого-педагогической, методической и консультативной помощи родителям (законным представителям) детей, а также гражданам, желающим принять на воспитание в свои семьи детей, оставшихся без попечения родителей, в том числе с привлечением некоммерческих организаций, млн. единиц нарастающим итогом с 2019 года	0	0,000123	0,000571	464,2
15	Доля молодых людей в возрасте от 14 до 18 лет, вовлеченных в мероприятия, направленные на профориентацию и самостоятельность молодежи в общей численности молодежи в возрасте от 14 до 18 лет, %	27,8	28,5	35,1	123,2
16	Доля молодых людей в возрасте от 14 до 30 лет, задействованной в мероприятиях общественных объединений, в общей численности молодежи, %	23,7	24,1	24,3	100,8
17	Доля граждан, вовлеченных в добровольческую деятельность, %	8	16	16,4	102,5
18	Доля молодежи, задействованной в мероприятиях по вовлечению в творческую деятельность, от общего числа молодежи (%)	30	33	48,7	147,6
19	Доля зданий муниципальных образовательных организаций, задействованных в реализации программ общего образования, которые требуют капитального ремонта, в общей численности зданий муниципальных образовательных организаций, задействованных в реализации программ общего образования, %	8,4	7,5	7,8	104,0
20	Количество сданных в эксплуатацию объектов общеобразовательных организаций, в том числе в составе комплексов (единиц)	0	0	0	0,0
21	Количество сданных в эксплуатацию объектов дошкольных образовательных организаций, в том числе в составе комплексов (единиц)	0	1	1	100,0
22	Доля обучающихся в муниципальных общеобразовательных организациях, занимающихся в одну смену, в общей численности обучающихся в муниципальных общеобразовательных организациях, %	94	95	95,9	100,9
23	Увеличение доли негосударственных, в том числе некоммерческих, организаций, предоставляющих услуги в сфере образования, в общей численности организаций, предоставляющих услуги в сфере образования, %	4,89	5,33	6,4	120,1



Сведения о целевых показателях, достигнутых в результате реализации муниципальных программ в 2020 году

(часть 3 из 22)

№ п/п	Наименование целевых показателей/ Единица измерения	Базовый показатель на начало реализации программы	Значения показателя		
			план на 2020 год	факт на 01.01.2021	исполнение, %
1. «Развитие образования в муниципальном образовании Октябрьский район»					
24	Увеличение доли граждан, получивших услуги в негосударственных, в том числе некоммерческих, организациях, в общем числе граждан, получивших услуги в сфере образования, %	1,89	1,93	1,93	100,0
25	Доля педагогических работников, прошедших добровольную независимую оценку профессиональной квалификации, %	0	0	0	0,0
26	Численность обучающихся вовлеченных в деятельность общественных объединений на базе образовательных организаций общего образования, среднего и высшего профессионального образования, млн. человек нарастающим итогом	0,0009	0,002433	0,002540	104,4
27	Количество образовательных организаций, в которых обновлено содержание и методы обучения предметной области "Технология" и других предметных областей, единиц	0	0	0	0,0
28	Число общеобразовательных организаций, расположенных в сельской местности и малых городах, обновивших материально-техническую базу для реализации основных и дополнительных общеобразовательных программ цифрового, естественнонаучного и гуманитарного профилей, единиц нарастающим итогом к 2018 году	0	4	4	100,0
29	Численность обучающихся, охваченных основными и дополнительными общеобразовательными программами цифрового, естественнонаучного и гуманитарного профилей, тыс. человек	0	0,5	0,605	121,0
30	Число созданных новых мест в общеобразовательных организациях, расположенных в сельской местности и поселках городского типа, тыс. мест нарастающим итогом	0	0	0	0,0
31	Доля граждан, положительно оценивших качество услуг психолого-педагогической, методической и консультативной помощи от общего числа обратившихся за получением услуги, %	0	55	100	181,8
32	Доля обучающихся, по программам общего образования, дополнительного образования и среднего профессионального образования, для которых формируется цифровой образовательный профиль и индивидуальный план обучения с использованием федеральной информационно-сервисной платформы цифровой образовательной среды, в общем числе обучающихся по указанным программам, %	0	15	15	100,0
33	Доля общеобразовательных организаций, реализующих программы общего образования, дополнительного образования детей и среднего профессионального образования, осуществляющих образовательную деятельность с использованием федеральной информационно-сервисной платформы цифровой образовательной среды, в общем числе образовательных организаций, %	0	15	15	100,0



Сведения о целевых показателях, достигнутых в результате реализации муниципальных программ в 2020 году

(часть 4 из 22)

№ п/п	Наименование целевых показателей/ Единица измерения	Базовый показатель на начало реализации программы	Значения показателя		
			план на 2020 год	факт на 01.01.2021	исполнение, %
1. «Развитие образования в муниципальном образовании Октябрьский район»					
34	Доля педагогических работников, прошедших повышение квалификации в рамках периодической аттестации в цифровой форме с использованием информационного ресурса "одного окна" ("Современная цифровая образовательная среда в Российской Федерации"), в общем числе педагогических работников общего образования, %	0	5	11	220,0
35	Число детей, охваченных деятельностью детских технопарков "Кванториум" (мобильных технопарков "Кванториум") и других проектов, направленных на обеспечение доступности дополнительных общеобразовательных программ естественнонаучной и технической направленностей, соответствующих приоритетным направлениям технологического развития Российской Федерации, тыс. человек нарастающим итогом	0,94	1,06	1,245	117,5
36	Число участников открытых онлайн-уроков, реализуемых с учетом опыта цикла открытых уроков "Проектория", "Уроки настоящего" или иных аналогичных по возможностям, функциям и результатам проектов, направленных на раннюю профориентацию, млн. человек нарастающим итогом	0	0,0017	0,002662	156,6
37	Число детей, получивших рекомендации по построению индивидуального учебного плана в соответствии с выбранными профессиональными компетенциями (профессиональными областями деятельности) с учетом реализации проекта "Билет в будущее", тыс. человек нарастающим итогом	0	0,036	0,04	111,1
38	Численность воспитанников в возрасте до трех лет, посещающих государственные и муниципальные организации, осуществляющие образовательную деятельность по образовательным программам дошкольного образования, присмотр и уход, человек	366	409	548	134,0
39	Общая численность граждан, вовлеченных центрами (сообществами, объединениями) поддержки добровольчества (волонтерства) на базе образовательных организаций, некоммерческих организаций, государственных и муниципальных учреждений, в добровольческую (волонтерскую) деятельность, млн. человек	0,001501	0,001595	0,00362	227,0
2. «Доступная среда в муниципальном образовании Октябрьский район»					
1	Доля объектов образования, на которых созданы и (или) улучшены условия для беспрепятственного доступа инвалидов и других маломобильных групп населения, %	81,6	88,3	88,3	100,0
2	Доля объектов культуры, на которых созданы и (или) улучшены условия для беспрепятственного доступа инвалидов и других маломобильных групп населения, %	60,7	67,9	67,9	100,0
3	Количество иных объектов социальной инфраструктуры, на которых созданы и (или) улучшены условия для беспрепятственного доступа инвалидов и других маломобильных групп населения, ед.	0	1,0	1,0	100,0



Сведения о целевых показателях, достигнутых в результате реализации муниципальных программ в 2020 году

(часть 5 из 22)

№ п/п	Наименование целевых показателей/ Единица измерения	Базовый показатель на начало реализации программы	Значения показателя		
			план на 2020 год	факт на 01.01.2021	исполнение, %
3. «Культура в муниципальном образовании Октябрьский район»					
1	Увеличение числа посещений организаций культуры на 11% к уровню 2017 года. (тыс. чел)	144,6	153,6	104,7	68,2
2	Увеличение количества выставок, ярмарок изделий народных художественных промыслов (ед.)	15	21	20	95,2
3	Количество архивных дел, находящихся в архиве Октябрьского района, в удовлетворительном физическом состоянии и в нормативных условиях (ед.)	42541	45190	45385	100,4
4	Численность туристов, размещенных в коллективных средствах размещения (чел.)	4389	4410	3179	72,1
5	Доля некоммерческих, организаций, предоставляющих услуги в сфере культуры, в общем числе организаций, предоставляющих услуги в сфере культуры (%)	6,8	7,0	7,0	100,0
6	Доля граждан, получивших услуги в некоммерческих, организациях, в общем числе граждан, получивших услуги в сфере культуры (%)	0,6	1,0	1,0	100,0
7	Количество организаций культуры, получивших современное оборудование (ед.) (с нарастающим итогом)	1	1	1	100,0
8	Увеличение охвата детей дополнительными общеобразовательными программами в области искусств (предпрофессиональными и общеразвивающими), с 11,6% до 14% от общего количества детей данного возраста в Октябрьском районе до 2024 года (%)	11,6	12,5	12,5	100,0
9	Количество специалистов, прошедших повышение квалификации на базе Центров непрерывного образования, (ед.)	0	7	7	100,0
4. «Развитие физической культуры и спорта в муниципальном образовании Октябрьский район»					
1	Доля населения, систематически занимающегося физической культурой и спортом	35,5	45	46,7	103,8
2	Уровень обеспеченности населения спортивными сооружениями исходя из единовременной пропускной способности (ЕПС)	29,8	52,5	87,4	160,7
3	Доля граждан среднего возраста, систематически занимающихся физической культурой и спортом, в общей численности граждан среднего возраста	21,6	28,1	32	113,9



Сведения о целевых показателях, достигнутых в результате реализации муниципальных программ в 2020 году

(часть 6 из 22)

№ п/п	Наименование целевых показателей/ Единица измерения	Базовый показатель на начало реализации программы	Значения показателя		
			план на 2020 год	факт на 01.01.2021	исполне ние, %
4. «Развитие физической культуры и спорта в муниципальном образовании Октябрьский район»					
4	Доля граждан старшего возраста, систематически занимающихся физической культурой и спортом, в общей численности граждан старшего возраста	5,2	11,9	4,8	40,3
5	Доля детей и молодежи, систематически занимающихся физической культурой и спортом, в общей численности детей и молодежи	77,2	78,9	90,5	114,7
6	Доля лиц с ограниченными возможностями здоровья и инвалидов, систематически занимающихся физической культурой и спортом, в общей численности данной категории населения	12,5	19,6	19,9	101,5
7	Доля граждан Октябрьского района, выполнивших нормативы Всероссийского физкультурно-спортивного комплекса «Готов к труду и обороне» (ГТО), в общей численности населения, принявшего участие в сдаче нормативов Всероссийского физкультурно-спортивного комплекса «Готов к труду и обороне» (ГТО)	30	48	37,2	77,5
	из них учащихся	40	53	39	73,6
8	Доля организаций, оказывающих услуги по спортивной подготовке в соответствии с федеральными стандартами спортивной подготовки, в общей количестве организаций в сфере физической культуры и спорта, в том числе лиц с ограниченными возможностями здоровья инвалидов	81,8	100	100	100
9	Доля занимающихся на этапе высшего спортивного мастерства в организациях, осуществляющих спортивную подготовку, в общем количестве занимающихся на этапе спортивного совершенствования в организациях, осуществляющих спортивную подготовку	50,0	37,5	150	400
10	Доля занимающихся по программам спортивной подготовки в организациях ведомственной принадлежности физической культуры и спорта, в общем количестве занимающихся в организациях ведомственной принадлежности физической культуры и спорта	47,7	58,9	63,3	107,5
11	Количество физкультурных и спортивных мероприятий по национальным видам спорта, проводимых на территории Октябрьского района	3	3	1	33,3
5. «Развитие агропромышленного комплекса в муниципальном образовании Октябрьский район»					
1	Вылов рыбы	1003	1020	1496,498	146,7
2	Производство скота и птицы на убой (в живом весе)	625	635	516,145	81,3
3	Производство молока	806	815	731,4	89,7
4	Производство пищевой рыбной продукции	633	645	35,154	5,5
5	Производство овощей открытого грунта	127	135	64	47,4
6	Сокращение численности безнадзорных и бродячих животных, голов	463	623	455	73



Сведения о целевых показателях, достигнутых в результате реализации муниципальных программ в 2020 году

(часть 7 из 22)

№ п/п	Наименование целевых показателей/ Единица измерения	Базовый показатель на начало реализации программы	Значения показателя		
			план на 2020 год	факт на 01.01.2021	исполнение, %
6. «Экологическая безопасность в муниципальном образовании Октябрьский район»					
1	Разработка проекта (ПИР) строительства полигонов ТКО	1	0	0	0
2	Строительство полигонов твердых коммунальных отходов	3	0	0	0
3	Увеличение количества ликвидированных мест несанкционированного размещения отходов	24	0	0	0
4	Создание площадок временного накопления твердых коммунальных отходов	0	9	7	78
5	Приведение полигона ТКО в экологически безопасное состояние	0	0	0	0
6	Протяженность очищенной прибрежной полосы водных объектов	0	29,7	29,7	100,0
7	Количество населения, вовлеченного в мероприятия по очистке берегов водных объектов	0	33596,0	3356,0	100,0
8	Увеличение количества контейнеров (бункеров) для сбора твердых коммунальных отходов	342	0,0	0,0	0,0
9	Увеличение количества обустроенных мест (площадок) накопления твердых коммунальных отходов	0	0,0	0,0	0,0
10	Увеличение протяженности противопаводковой дамбы обвалования	3077	0,0	0,0	0,0
7. «Развитие муниципальной службы в муниципальном образовании Октябрьский район»					
1	Количество муниципальных служащих, получивших дополнительное профессиональное образование, за отчетный период, чел.	57	10	43	430
2	Количество должностей муниципальной службы органов местного самоуправления Октябрьского района, по которым сформирован кадровый резерв, за отчетный период ед.	15	1	1	100
3	Количество коррупционных проявлений (нарушений ограничений и запретов, требований к служебному поведению) на муниципальной службе, ед.	2	0	0	100
4.	Количество участников ежегодного конкурса «Лучший муниципальный служащий органов местного самоуправления Октябрьского района»	13	3	3	100
5	Уровень удовлетворенности населения Октябрьского района услугами в сфере государственной регистрации актов гражданского состояния (процент числа опрошенных), %	90	91	91	100



Сведения о целевых показателях, достигнутых в результате реализации муниципальных программ в 2020 году

(часть 8 из 22)

№ п/п	Наименование целевых показателей/ Единица измерения	Базовый показатель на начало реализации программы	Значения показателя		
			план на 2020 год	факт на 01.01.2021	исполнение, %
8. «Развитие малого и среднего предпринимательства в муниципальном образовании Октябрьский район»					
1	Количество малых (микро) и средних предприятий, единиц	142	142	130	91,55
2	Количество индивидуальных предпринимателей, чел.	644	645	589	91,32
3	Среднесписочная численность работников (без внешних совместителей) малых (микро) и средних предприятий, чел	1460	1460	1480	101,37
4	Количество субъектов малого и среднего предпринимательства (включая индивидуальных предпринимателей) в расчете на 10 тыс. человек населения района, единиц	278,2	279,4	254,5	91,09
5	Численность работников без внешних совместителей занятых на микропредприятиях малых и средних предприятиях и у индивидуальных предпринимателей в отщей численности занятого населения, %	4,7	4,8	4,8	100
6	Доля потребительских споров размещенных в досудебном и внесудебном порядке в общем количестве споров с участием потребителей	90	90	90	100
9. "Развитие жилищной сферы в муниципальном образовании Октябрьский район"					
1	Увеличение объема жилищного строительства, (тыс. кв.м)	13,5	19,9	15,629	78,5
2	Общая площадь жилых помещений, приходящихся в среднем на 1 жителя, кв. м.	28,8	29,2	31,2	106,8
3	Общее количество квадратных метров расселенного непригодного жилищного фонда, (тыс. кв.м.) в том числе:	2,7	8,2	8,2	1
3.1.	Общая площадь освобожденных жилых помещений в жилых аварийных домах, признанных аварийными до 1 января 2017 года из которых переселены граждане (тыс. кв.м)	0	4,83	4,83	1
4	Общее число освобожденных жилых помещений в жилых аварийных домах, признанных аварийными до 1 января 2017 года из которых переселены граждане (шт) <4> <*>	0	99	99	1
5	Доля молодых семей, получивших социальные выплаты в виде субсидий на приобретение жилья или строительство индивидуального жилого дома, (%)	0,1	1	4	4
6	Доля граждан, получивших субсидию за счет субвенций из федерального бюджета для приобретения жилых помещений в собственность, (%)	0,096	30,8	8,3	26,9
7	Улучшение жилищных условий отдельных категорий граждан, (семей) <7>	8			0
8	Количество расселенных приспособленных для проживания строений, подлежащих ликвидации	13			0



Сведения о целевых показателях, достигнутых в результате реализации муниципальных программ в 2020 году

(часть 9 из 22)

№ п/п	Наименование целевых показателей/ Единица измерения	Базовый показатель на начало реализации программы	Значения показателя		
			план на 2020 год	факт на 01.01.2021	исполнение, %
10. "Жилищно-коммунальный комплекс и городская среда в муниципальном образовании Октябрьский район"					
1	Уровень газификации котельных, %	69,1	69,1	69,1	100
2	Обеспеченность населения централизованными услугами водоснабжения, %	68,3	68,7	68,7	100
3	Доля населения Октябрьского района, обеспеченного качественной питьевой водой из систем централизованного водоснабжения, %	65,7	65,9	65,9	100
4	Доля сточных вод, очищенных до нормативных значений, в общем объеме сточных вод, пропущенных через очистные сооружения, %	79	79	79	62,41
5	Доля уличных водопроводных сетей, нуждающихся в замене, %	49,2	49,2	49,2	0
6	Доля уличных тепловых сетей, нуждающихся в замене, %	63,2	63,1	63,1	0
7	Доля уличных канализационных сетей, нуждающихся в замене, %	56,6	56,5	56,5	0
8	Доля городских и сельских поселений, обеспеченных резервами материальных ресурсов (запасов) для предупреждения, ликвидации чрезвычайных ситуаций в общем количестве городских и сельских поселений, органы местного самоуправления которых обязаны обеспечить хранение и содержание резервами материальных ресурсов (запасов) для предупреждения, ликвидации чрезвычайных ситуаций, %	100	100	100	100
9	Доля объектов жилищно-коммунального хозяйства муниципальных предприятий, осуществляющих неэффективное управление частным оператором на основе концессионных соглашений в соответствии с графиками, актуализированными на основании проведенного анализа эффективности управления, %	**	**	**	**
10	Доля принятых заявок от предприятий ЖКХ на возмещение недополученных доходов и компенсацию выпадающих доходов в общем количестве поданных заявок, %	100	100	100	100
11	Количество посещений бани населением, ед.	1000	0	0	0
12	Количество многоквартирных домов, имеющих износ от 66% до 70%, ед.	151	151	151	100
13	Доля объёма электрической энергии, расчёты за которую осуществляются с использованием приборов учёта, в общем объёме электрической энергии, потребляемой на территории муниципального образования, %	100	100	100	100
14	Доля объёма тепловой энергии, расчёты за которую осуществляются с использованием приборов учёта, в общем объёме тепловой энергии, потребляемой на территории муниципального образования, %	55	65	65	100



Сведения о целевых показателях, достигнутых в результате реализации муниципальных программ в 2020 году

(часть 10 из 22)

№ п/п	Наименование целевых показателей/ Единица измерения	Базовый показатель на начало реализации программы	Значения показателя		
			план на 2020 год	факт на 01.01.2021	исполнение, %
10. "Жилищно-коммунальный комплекс и городская среда в муниципальном образовании Октябрьский район"					
1	Уровень газификации котельных, %	69,1	69,1	69,1	100
2	Обеспеченность населения централизованными услугами водоснабжения, %	68,3	68,7	68,7	100
3	Доля населения Октябрьского района, обеспеченного качественной питьевой водой из систем централизованного водоснабжения, %	65,7	65,9	65,9	100
4	Доля сточных вод, очищенных до нормативных значений, в общем объеме сточных вод, пропущенных через очистные сооружения, %	79	79	79	62,41
5	Доля уличных водопроводных сетей, нуждающихся в замене, %	49,2	49,2	49,2	0
6	Доля уличных тепловых сетей, нуждающихся в замене, %	63,2	63,1	63,1	0
7	Доля уличных канализационных сетей, нуждающихся в замене, %	56,6	56,5	56,5	0
8	Доля городских и сельских поселений, обеспеченных резервами материальных ресурсов (запасов) для предупреждения, ликвидации чрезвычайных ситуаций в общем количестве городских и сельских поселений, органы местного самоуправления которых обязаны обеспечить хранение и содержание резервами материальных ресурсов (запасов) для предупреждения, ликвидации чрезвычайных ситуаций, %	100	100	100	100
9	Доля объектов жилищно-коммунального хозяйства муниципальных предприятий, осуществляющих неэффективное управление частным операторам на основе концессионных соглашении в соответствии с графиками, актуализированными на основании проведенного анализа эффективности управления, %	**	**	**	**
10	Доля принятых заявок от предприятий ЖКХ на возмещение недополученных доходов и компенсацию выпадающих доходов в общем количестве поданных заявок, %	100	100	100	100
11	Количество посещений бани населением, ед.	1000	0	0	0
12	Количество многоквартирных домов, имеющих износ от 66% до 70%, ед.	151	151	151	100
13	Доля объёма электрической энергии, расчёты за которую осуществляются с использованием приборов учёта, в общем объёме электрической энергии, потребляемой на территории муниципального образования, %	100	100	100	100
14	Доля объёма тепловой энергии, расчёты за которую осуществляются с использованием приборов учёта, в общем объёме тепловой энергии, потребляемой на территории муниципального образования, %	55	65	65	100



Сведения о целевых показателях, достигнутых в результате реализации муниципальных программ в 2020 году

(часть 11 из 22)

№ п/п	Наименование целевых показателей/ Единица измерения	Базовый показатель на начало реализации программы	Значения показателя		
			план на 2020 год	факт на 01.01.2021	исполнение, %
10. "Жилищно-коммунальный комплекс и городская среда в муниципальном образовании Октябрьский район"					
15	Доля объёма холодной воды, расчёты за которую осуществляются с использованием приборов учёта, в общем объёме воды, потребляемой на территории муниципального образования, %	69	70	70	100
16	Доля объёма горячей воды, расчёты за которую осуществляются с использованием приборов учёта, в общем объёме горячей воды, потребляемой на территории муниципального образования, %	61	69	69	100
17	Доля объемов природного газа, расчеты за который осуществляются с использованием приборов учета в общем объеме природного газа, потребляемого на территории муниципального образования, %	69	73	73	100
18	Доля объёма энергетических ресурсов, производимых с использованием возобновляемых источников энергии и (или) вторичных энергетических ресурсов, в общем объёме энергетических ресурсов, производимых на территории муниципального образования, %	0, 0	0	0	0
19	Удельный расход электрической энергии на снабжение органов местного самоуправления и муниципальных учреждений (в расчёте на 1 кв.м. общей площади), кВт/кв.м	47,2	47,2	47,2	100
20	Удельный расход тепловой энергии на снабжение органов местного самоуправления и муниципальных учреждений (в расчёте на 1 кв.м. общей площади), Гкал/кв.м	0,299	0,299	0,299	100
21	Удельный расход холодной воды на снабжение органов местного самоуправления и муниципальных учреждений (в расчёте на 1 человека), куб.м/чел	3,4	3,4	3,4	100
22	Удельный расход горячей воды на снабжение органов местного самоуправления и муниципальных учреждений (в расчёте на 1 человека), куб.м/чел	1,6	1,6	1,6	100
23	Удельный расход природного газа на снабжение органов местного самоуправления и муниципальных учреждений (в расчёте на 1 человека), куб.м/чел	0,03	0,03	0,03	100
24	Отношение экономии энергетических ресурсов и воды в стоимостном выражении, достижение которой планируется в результате реализации энергосервисных договоров (контрактов), заключенных органами местного самоуправления и муниципальными учреждениями, к общему объёму финансирования муниципальной программы, %	0	0	0	0
25	Количество энергосервисных договоров (контрактов), заключенных органами местного самоуправления и муниципальными учреждениями, шт.	3	0	0	0
26	Удельный расход тепловой энергии в многоквартирных домах (в расчёте на 1 кв.метр общей площади), Гкал/кв.м	0,41	0,409	0,409	100
27	Удельный расход холодной воды в многоквартирных домах (в расчете на 1 жителя), куб.м/чел	19,84	19,83	19,83	100



Сведения о целевых показателях, достигнутых в результате реализации муниципальных программ в 2020 году

(часть 12 из 22)

№ п/п	Наименование целевых показателей/ Единица измерения	Базовый показатель на начало реализации программы	Значения показателя		
			план на 2020 год	факт на 01.01.2021	исполнение, %
10. "Жилищно-коммунальный комплекс и городская среда в муниципальном образовании Октябрьский район"					
28	Удельный расход горячей воды в многоквартирных домах (в расчете на 1 жителя), куб.м/чел	6,46	6,45	6,45	100
29	Удельный расход электрической энергии в многоквартирных домах (в расчете на 1 кв. метр общей площади), кВт.ч/кв.м	46,18	46,18	46,18	100
30	Удельный расход природного газа в многоквартирных домах с индивидуальными системами газового отопления (в расчете на 1 кв. метр общей площади), куб.м/чел	0,011	0,01	0,01	100
31	Удельный расход природного газа в многоквартирных домах с иными системами газового отопления (в расчете на 1 жителя), куб.м/чел	0	0	0	0
32	Удельный суммарный расход энергетических ресурсов в многоквартирных домах, т.у.т./кв.м	0,0978	0,0978	0,0978	100
33	Удельный расход топлива на выработку тепловой энергии на тепловых электростанциях, т.у.т./Гкал	***	***	***	***
34	Удельный расход топлива на выработку тепловой энергии на котельных, т.у.т./Гкал	0,166	0,165	0,165	100
35	Удельный расход электрической энергии, используемой при передаче тепловой энергии в системах теплоснабжения, кВт.ч/куб.м	2,51	2,51	2,51	100
36	Доля потерь тепловой энергии при ее передаче в общем объеме переданной тепловой энергии, %	9,8	9,5	9,5	100
37	Доля потерь воды при ее передаче в общем объеме переданной воды, %	6,81	6,81	6,81	100
38	Удельный расход электрической энергии, используемой для передачи (транспортировки) воды в системах водоснабжения (на 1 куб. метр), кВт.ч/куб.м	1,36	1,36	1,36	100
39	Удельный расход электрической энергии, используемой в системах водоотведения (на 1 куб. метр), кВт.ч/куб.м	0,00063	0,00063	0,00063	100
40	Удельный расход электрической энергии в системах уличного освещения (на 1 кв. метр освещаемой площади с уровнем освещенности, соответствующим установленным нормативам), кВт.ч/кв.м	3,54	3,54	3,54	100
41	Протяженность выявленных бесхозяйных объектов теплоснабжения, водоснабжения и электроснабжения, км.	25,38	0	0	0
42	Доля выявленных бесхозяйных объектов теплоснабжения, водоснабжения и электроснабжения, которые переданы в муниципальную собственность, %	0	100	100	100
43	Количество высокоэкономичных по использованию моторного топлива и электрической энергии транспортных средств, относящихся к общественному транспорту, регулирование тарифов на услуги по перевозке на котором осуществляется муниципальным образованием, шт.	****	***	***	***



Сведения о целевых показателях, достигнутых в результате реализации муниципальных программ в 2020 году

(часть 13 из 22)

№ п/п	Наименование целевых показателей/ Единица измерения	Базовый показатель на начало реализации программы	Значения показателя		
			план на 2020 год	факт на 01.01.2021	исполнение, %
10. "Жилищно-коммунальный комплекс и городская среда в муниципальном образовании Октябрьский район"					
44	Количество транспортных средств, относящихся к общественному транспорту, регулирование тарифов на услуги по перевозке на котором осуществляется муниципальным образованием, в отношении которых проведены мероприятия по энергосбережению и повышению энергетической эффективности, в том числе по замещению бензина и дизельного топлива, используемого транспортными средствами в качестве моторного топлива, природным газом, газовыми смесями, сжиженным углеводородным газом, используемым в качестве моторного топлива, и электрической энергией, шт.	****	***	***	***
45	Количество транспортных средств, использующих природный газ, газовые смеси, сжиженный углеводородный газ в качестве моторного топлива, регулирование тарифов на услуги по перевозке на котором осуществляется муниципальным образованием, шт.	****	***	***	***
46	Количество транспортных средств с автономным источником электрического питания, относящихся к общественному транспорту, регулирование тарифов на услуги по перевозке на котором осуществляется муниципальным образованием, шт.	****	***	***	***
47	Количество транспортных средств, используемых органами местного самоуправления, муниципальными учреждениями, муниципальными унитарными предприятиями, в отношении которых проведены мероприятия по энергосбережению и повышению энергетической эффективности, в том числе по замещению бензина и дизельного топлива, природным газом, газовыми смесями и сжиженным углеводородным газом, используемым в качестве моторного топлива, шт.	****	***	***	***
48	Количество транспортных средств с автономным источником электрического питания, используемых органами местного самоуправления, муниципальными учреждениями и муниципальными унитарными предприятиями, шт.	****	***	***	***
49	Количество благоустроенных дворовых и общественных территорий, ед.	35	8	8	100
50	Доля граждан, принявших участие в решение вопросов развития городской среды, от общего количества граждан в возрасте от 14 лет, проживающих в муниципальных образованиях, на территории которых реализуются проекты по созданию комфортной городской среды, %	9	12	12	100
51	Доля площади жилищного фонда, обеспеченного всеми видами благоустройства, в общей площади жилищного фонда Октябрьского района, %	33,2	33,2	33,2	100
52	Доля благоустроенных территорий, вовлеченных для проведения культурно – массовых мероприятий, %	85,1	91,2	0	0



Сведения о целевых показателях, достигнутых в результате реализации муниципальных программ в 2020 году

(часть 14 из 22)

№ п/п	Наименование целевых показателей/ Единица измерения	Базовый показатель на начало реализации программы	Значения показателя		
			план на 2020 год	факт на 01.01.2021	исполнение, %
11. "Современная транспортная система в муниципальном образовании Октябрьский район"					
1	Прирост протяженности автомобильных дорог общего пользования местного значения, соответствующих нормативным требованиям к транспортно-эксплуатационным показателям, в результате капитального ремонта и ремонта автомобильных дорог	2,23	3,1	0,905	29,2
2	Общая протяженность автомобильных дорог общего пользования местного значения, не соответствующих нормативным требованиям к транспортно-эксплуатационным показателям на 31 декабря отчетного года	46,28	36,8	24,395	66,3
3	Доля автомобильных дорог общего пользования местного значения, соответствующих нормативным требованиям к транспортно-эксплуатационным показателям, в общей протяженности автомобильных дорог общего пользования местного значения	85,6	88,6	94,3	106,43
4	Количество рейсов воздушного транспорта по субсидируемым маршрутам в год	93	93	47	50,5
5	Количество пассажиров, перевезенных воздушным транспортом по субсидируемым маршрутам	955	955	375	39,3
6	Количество рейсов речного транспорта по субсидируемым маршрутам	1265	1265	112	8,85
7	Количество пассажиров, перевезенных речным транспортом по субсидируемым маршрутам	45714	45714	6731	14,72
8	Количество рейсов автомобильного транспорта по субсидируемым маршрутам в год	8 645	8 465,00	2 493,50	29,46
9	Количество пассажиров, перевезенных автомобильным транспортом по субсидируемым маршрутам	88 978	88 978	20 727	23,29
10	Количество мест концентрации дорожно-транспортных происшествий (аварийно-опасных участков) на дорожной сети, <4>	0	0	0	0
11	Количество погибших в дорожно-транспортных происшествиях, <5>	38,8	35,3	7,1	20,11
12. "Профилактика правонарушений и обеспечение отдельных прав граждан в муниципальном образовании Октябрьский район"					
1	Доля уличных преступлений в числе зарегистрированных общеуголовных преступлений %	18,9	18,1	0	0
2	Уровень преступности (число зарегистрированных преступлений на 100 тыс. человек населения) ед.	1576	1468	0	0
3	Количество участников профилактических мероприятий в сфере дорожно-транспортного травматизма, позволяющих сформировать стереотип законопослушного поведения и негативного отношения к правонарушениям в сфере дорожного движения (чел.)	3980	4400	0	0
4	Охват профилактическими антинаркотическими мероприятиями подростков и молодежи (чел.)	4650	4850	0	0
5	Общая распространенность наркомании (на 100 тыс. населения), чел.	93,4	83,8	0	0



Сведения о целевых показателях, достигнутых в результате реализации муниципальных программ в 2020 году

(часть 15 из 22)

№ п/п	Наименование целевых показателей/ Единица измерения	Базовый показатель на начало реализации программы	Значения показателя		
			план на 2020 год	факт на 01.01.2021	исполнение, %
13. «Социальная поддержка жителей в муниципальном образовании Октябрьский район»					
1	Доля детей-сирот и детей, оставшихся без попечения родителей, лиц из числа детей-сирот и детей, оставшихся без попечения родителей, которым предоставлены путевки, в организации отдыха детей и их оздоровления, санаторно-курортные организации (при наличии медицинских показаний)	26	26	0	0
2	Количество жилых помещений, приобретенных для детей-сирот и детей, оставшихся без попечения родителей, лиц из числа детей-сирот и детей, оставшихся без попечения родителей	74	14	16	114
3	Выплата вознаграждения приемным родителям	100	100	100	100
4	Доля детей-сирот и детей, оставшихся без попечения родителей, устроенных в приемные семьи	55	55	55	100
5	Количество безнадзорных детей	10	9	9	100
6	Количество несовершеннолетних, находящихся в социально опасном положении, в отношении которых проводится индивидуальная профилактическая работа	16	14	9	64
7	Количество преступлений, совершённых несовершеннолетними	7	5	21	420
8	Количество несовершеннолетних, совершивших административные правонарушения	6	4	36	900
9	Количество пользователей территориями традиционного природопользования:	199	207	199	96
	из них количество пользователей территориями традиционного природопользования из числа коренных малочисленных народов	103	105	104	99
10	Количество получателей обустроивших земельные участки территории традиционного природопользования, территории (акватории), предназначенные для пользования объектами животного мира, водными биологическими ресурсами	2	4	4	100
11	Количество получателей улучшивших материально-техническую базу	91	107	118	110
12	Количество муниципальных служащих, получающих пенсию за выслугу лет	53	55	56	102
13	Количество неработающих граждан в возрасте 65 лет и старше, обеспеченных продовольвыми наборами (COVID 19)	0	0	0	0
14. "Безопасность жизнедеятельности в муниципальном образовании Октябрьский район"					
1	Сохранение количества каналов связи, обеспечивающих оповещение населения, ед.	1,0	1,0	1,0	100,0
2	Количество ежегодно приобретаемой форменной одежды для сотрудников ЕДДС Октябрьского района, комплектов/в год	12,0	12,0	12,0	100,0
3	Увеличение количества населенных пунктов, охваченных муниципальной системой оповещения и информирования населения Октябрьского района о чрезвычайных ситуациях, ед.	21,0	21,0	21,0	100,0
4	Сохранение количества укрепленных гидротехнических сооружений (дамб), ед.	1,0	1,0	1,0	100,0



Сведения о целевых показателях, достигнутых в результате реализации муниципальных программ в 2020 году

(часть 16 из 22)

№ п/п	Наименование целевых показателей/ Единица измерения	Базовый показатель на начало реализации программы	Значения показателя		
			план на 2020 год	факт на 01.01.2021	исполнение, %
14. "Безопасность жизнедеятельности в муниципальном образовании Октябрьский район"					
5	Количество должностных лиц гражданской обороны и уполномоченных работников районного звена ТП РСЧС, прошедших обучение и переподготовку по очно-заочной форме обучения с применением дистанционных образовательных технологий и электронного обучения по вопросам гражданской обороны и защиты от чрезвычайных ситуаций, чел./в год	11,0	11,0	20,0	181,8
6	Доля населения Октябрьского района, ежегодно охваченного пропагандой знаний в области безопасности жизнедеятельности, %	70,0	70,0	70,0	100,0
7	Повышение уровня укомплектованности резерва материальных ресурсов (запасов) Октябрьского района для предупреждения и ликвидации чрезвычайных ситуаций природного и техногенного характера и в целях гражданской обороны, %	50,0	61,0	61,0	100,0
8	Повышение уровня укомплектованности резерва материальных ресурсов (запасов) г.п. Октябрьское для предупреждения и ликвидации чрезвычайных ситуаций природного и техногенного характера и в целях гражданской обороны, %	60,0	70,0	70,0	100,0
9	Увеличение количества мест проживания многодетных, малообеспеченных, социально неадаптированных и маломобильных граждан, оборудованных автономными дымовыми пожарными извещателями с GSM-модулем, ед.	64,0	304,0	304,0	100,0
10	Количество разработанных планов действий по предупреждению и ликвидации чрезвычайных ситуаций Октябрьского района, ед.	0,0	1,0	1,0	100,0
11	Обеспеченность ЕДДС Октябрьского района специализированной гидрологической информацией и информационной продукцией, %	100,0	100,0	100,0	100,0
12	Повышение уровня укомплектованности ЕДДС Октябрьского района оборудованием, обеспечивающим информационно-технологическое сопровождение, %	50,0	87,0	87,0	100,0
13	Обеспеченность информацией о состоянии окружающей среды и степени ее загрязнения на объекте «Братский корпус на территории Свято-Троицкого Архиерейского подворья в пгт. Октябрьское», %.	0,0	100,0	100,0	100,0
14	Доля исправных источников наружного противопожарного водоснабжения, обеспечивающих круглогодичную подачу воды для целей пожаротушения на территории г.п. Октябрьское, не менее %	70,0	70,0	70,0	100,0
15	Количество функционирующих изоляторов для выздоравливающих от коронавирусной инфекции и болеющих в легкой или бессимптомной форме, соответствующих всем требованиям санитарно-эпидемиологической безопасности, ед.	0,0	1,0	1,0	100,0
16	Количество отремонтированных источников наружного противопожарного водоснабжения, ед.	0,0	9,0	9,0	100,0



Сведения о целевых показателях, достигнутых в результате реализации муниципальных программ в 2020 году

(часть 17 из 22)

№ п/п	Наименование целевых показателей/ Единица измерения	Базовый показатель на начало реализации программы	Значения показателя		
			план на 2020 год	факт на 01.01.2021	исполнение, %
14. "Безопасность жизнедеятельности в муниципальном образовании Октябрьский район"					
17	Количество вновь введенных в эксплуатацию источников наружного противопожарного водоснабжения, ед.	0,0	8,0	8,0	100,0
18	Укомплектованность аварийно-технического запаса городских и сельских поселений Октябрьского района, не менее %	60,0	60,0	60,0	100,0
19	Количество обновленных противопожарных разрывов, ед.	0,0	12,0	12,0	100,0
20	Обеспеченность средствами индивидуальной защиты и дезинфицирующими средствами, необходимыми для обработки территорий населенных пунктов поселений и мест общего пользования жилищного фонда, не менее %	0,0	100,0	100,0	100,0
21	Охват очагов коронавирусной инфекции, вызванной 2019-nCoV, заключительной дезинфекцией, не менее %	0,0	100,0	100,0	100,0
22	Обеспеченность медицинских работников г.п. Приобье автотранспортом для обслуживания вызовов на дому, не менее %	0,0	100,0	100,0	100,0
23	Уровень обеспечения санитарно-эпидемиологической безопасности всех мест для голосования, обеспеченность избирательных комиссий питьевой водой и одноразовой посудой, не менее %	0,0	100,0	100,0	100,0
15. «Осуществление поселком городского типа Октябрьское функций административного центра в муниципальном образовании Октябрьский район»					
1	Площадь устроенных и отремонтированных пешеходных тротуаров (м2)	370,5	10	8	80
2	Количество установленных объектов уличного освещения (шт.)	172	10	89	890
3	Площадь устроенных асфальтовым покрытием внутрипоселковых дорог (м2)	1075	2299	2316,7	100,8
4	Увеличение количества детских игровых площадок (ед.)	3	1	0	0
16. «Управление муниципальными финансами в муниципальном образовании Октябрьский район»					
1	Исполнение плана по налоговым и неналоговым доходам, утверждённого решением Думы Октябрьского района о бюджете муниципального образования Октябрьский район	102%	>= 95%	102,7	108,1
1.1	Доля городских сельских поселений, уровень расчетной бюджетной обеспеченности которых после предоставления дотации на выравнивание бюджетной обеспеченности из бюджета Октябрьского района составляет более 90% от установленного критерия выравнивания поселений, %	100%	100	100	100
2	Доля налоговых и неналоговых доходов бюджета района (за исключением поступлений налоговых доходов по дополнительным нормативам отчислений) в общем объеме собственных доходов бюджета муниципального образования (без учета субвенций) на уровне не менее 30%.	35,30%	31	31,4	101
3	Исполнение расходных обязательств муниципального образования Октябрьский район за отчетный финансовый год от бюджетных ассигнований, утвержденных решением Думы Октябрьского района о бюджете муниципального образования Октябрьский район	98,60%	95	97,3	102,5



Сведения о целевых показателях, достигнутых в результате реализации муниципальных программ в 2020 году

(часть 18 из 22)

№ п/п	Наименование целевых показателей/ Единица измерения	Базовый показатель на начало реализации программы	Значения показателя		
			план на 2020 год	факт на 01.01.2021	исполнение, %
16. «Управление муниципальными финансами в муниципальном образовании Октябрьский район»					
4	Доля главных администраторов бюджетных средств, имеющих итоговую оценку качества финансового менеджмента более 50 баллов	54%	64	72,7	113
5	Средняя итоговая оценка качества организации и осуществления бюджетного процесса в муниципальном образовании Октябрьский район по итогам мониторинга за год, предшествующий отчетному (баллы)	84,6	88	88	100
6	Отношение объема муниципального долга к общему объему доходов бюджета района (без учета безвозмездных поступлений)	3,30%	3,7	3	81
7	Доля структурных подразделений администрации Октябрьского района, администраций городских и сельских поселений, входящих в состав Октябрьского района, у которых муниципальные учреждения обеспечены возможностью доступа «Региональному электронному бюджету Югры».	100%	100	100	100
8	Достижение коэффициента комплексной оценки эффективности деятельности органов местного самоуправления городских и сельских поселений, входящих в состав Октябрьского района	>= 0,51 ед.	0,4	0,4	100
9	Доля населенных пунктов Октябрьского района, в которых проведены мероприятия в связи с наступившими юбилейными датами, %	100	100	100	100
10	Сохранение размера резервного фонда администрации Октябрьского района не выше 3% от первоначально утвержденного общего объема расходов бюджета муниципального образования Октябрьский район	>= 3%	>= 3%	>= 3%	100
11	Исполнение расходных обязательств по субвенциям, предоставленным на осуществление отдельных государственных полномочий за отчетный год, %	100	100	100	100
12	Исполнение расходных обязательств по иным межбюджетным трансфертам, предоставленным в иных случаях, предусмотренных законами Ханты-Мансийского автономного округа-Югры и муниципальными правовыми актами Октябрьского района	100	100	100	100
17. "Развитие информационного и гражданского общества в муниципальном образовании Октябрьский район"					
1	Количество предоставляемых государственных и муниципальных услуг (услуга)	42400	45040	42162	94
2	Доля жалоб заявителей, неудовлетворенных качеством оказываемых государственных и муниципальных услуг (%)	не более 0,1	не более 0,1		
3	Количество информационных сообщений, передаваемых печатными средствами массовой информации Октябрьского района, с упоминанием органов местного самоуправления (страниц)	91	91	100	109,0



Сведения о целевых показателях, достигнутых в результате реализации муниципальных программ в 2020 году

(часть 19 из 22)

№ п/п	Наименование целевых показателей/ Единица измерения	Базовый показатель на начало реализации программы	Значения показателя		
			план на 2020 год	факт на 01.01.2021	исполнение, %
17. "Развитие информационного и гражданского общества в муниципальном образовании Октябрьский район"					
4	Количество информационных материалов, передаваемых через электронные средства массовой информации Октябрьского района, с упоминанием органов местного самоуправления (единиц)	9460	9460	9460	100,0
5	Доля населения Октябрьского района, удовлетворенного качеством предоставления государственных и муниципальных услуг по принципу «одного окна» (%)	не менее 90	не менее 90	99,54	100,0
6	Уровень доступности предоставления государственных и муниципальных услуг по принципу «одного окна» (%)	100	100	100	100,0
7	Доля государственных и муниципальных услуг, предоставленных в цифровом виде посредством Единого Портала Госуслуги от общего количества предоставленных услуг органами местного самоуправления, входящих в состав Октябрьского района (%)	65	70	88,2	126,0
8	Доля документов, подписанных усиленной квалифицированной электронной подписью, от общего числа исходящих документов посредством АИС «Дело» от 50 до 100%	50	55	86,25	156,8
9*	Доля населенных пунктов, обеспеченных возможностью широкополосного доступа к сети «Интернет» (не менее 10 Мбит/с) в общем количестве населенных пунктов Октябрьского района (%)	55	60	60	100,0
9	Количество рабочих мест, подключенных к защищенному сегменту системы электронного взаимодействия ХМАО-Югры (ЗС СМЭВ) посредством программного обеспечения Vipnet Client, шт.	-	28	28	100,0
10	Доля наполнения цифровых сервисов информационной онлайн системы стратегического управления системы «Стратегия 24», %	-	100	11	11,0
18. "Управление муниципальной собственностью в муниципальном образовании Октябрьский район"					
1	Доходы бюджета от использования, продажи муниципального имущества, тыс. руб.	207200,97	114626	117696,3	102,7
2	Доля объектов недвижимого имущества, на которые зарегистрировано право собственности в общем объеме объектов, подлежащих государственной регистрации, %	80	82	82	100,0
3	Количество приватизированных объектов, ед.	11	10	7	70,0
4	Количество контрольных мероприятий по проверке использования и сохранности муниципального имущества, ед.	20	20	20,00	100,0
5.	Количество сформированных земельных участков, ед., в том числе по соисполнителям:	226	265	264	100,0
5.1.	Количество сформированных земельных участков Комитетом по управлению муниципальной собственностью администрации Октябрьского района, ед.		198	199	100,0
5.2.	Количество сформированных земельных участков Администрацией городского поселения Андра, ед.		3	3	100,0
5.3.	Количество сформированных земельных участков Администрацией городского поселения Октябрьское, ед.		0	0	100,0



Сведения о целевых показателях, достигнутых в результате реализации муниципальных программ в 2020 году

(часть 20 из 22)

№ п/п	Наименование целевых показателей/ Единица измерения	Базовый показатель на начало реализации программы	Значения показателя		
			план на 2020 год	факт на 01.01.2021	исполнение, %
18. "Управление муниципальной собственностью в муниципальном образовании Октябрьский район"					
5.4.	Количество сформированных земельных участков Администрацией городского поселения Талинка, ед.		32	6	19,0
5.5.	Количество сформированных земельных участков Администрацией городского поселения Приобье, ед.		32	56	175,0
6	Количество застрахованных объектов муниципальной собственности, ед.	0	1	1	100,0
7	Коэффициент технической готовности транспорта, предоставляемого органам местного самоуправления, %	не <0,85	не <0,85	0,97	100,0
8	Обновление автомобильного транспорта для нужд администрации Октябрьского района, ед.	1	1	2	200,0
9	Удельный расход потребляемых ресурсов муниципальным казенным учреждением «Служба материально-технического обеспечения», в том числе:				
9.1.	- удельный расход электрической энергии (в расчете на 1 квадратный метр общей площади)	50,18	46,98	41	87,0
9.2.	- удельный расход тепловой энергии (в расчёте на 1 квадратный метр общей площади)	0,48	0,48	0,45	94,0
10	Завершение строительства объекта здравоохранения современного уровня на территории городского поселения Талинка	-	-	-	-
11	Площадь территории, на которой проведены дератизационные и дезинсекционные обработки	260	0		
19. "Улучшение условий и охраны труда, развитие социального партнерства и содействие занятости населения в муниципальном образовании Октябрьский район"					
1	Удельный вес работников организаций, охваченных сбором информации о состоянии условий и охраны труда (%)	68	78	102,2	131,0
2	Количество руководителей и специалистов организаций, ежегодно проходящих обучение и проверку знаний требований охраны труда в обучающих организациях (человек)	280	295	295	100,0
3	Количество рабочих мест, на которых проведена специальная оценка условий труда (ед)	1300	1325	1586	119,7
4	Доля организаций, заключивших и представивших на уведомительную регистрацию коллективные договоры (%)	13	13,5	13,5	100,0
5	Численность граждан, ежегодно трудоустраиваемых на временные и общественные работы (человек)	1200	751	751	100,0
6	Удельный вес работающих инвалидов в общей численности инвалидов трудоспособного возраста (%)	28,3	29	29	100,0
7	Уровень занятости женщин, имеющих детей дошкольного возраста, %	9,6	12,1	12,1	100,0
8	Численность граждан предпенсионного возраста, прошедших профессиональное обучение и получивших дополнительное профессиональное образование, (человек)	3	4	4	100,0
9	Численность женщин, находящихся в отпуске по уходу за ребенком в возрасте до трех лет, а так же женщин, имеющих детей дошкольного возраста, не состоящих в трудовых отношениях и обратившихся в службы занятости, прошедших переобучение и повышение квалификации, (человек)	2	15	15	100,0



Сведения о целевых показателях, достигнутых в результате реализации муниципальных программ в 2020 году

(часть 21 из 22)

№ п/п	Наименование целевых показателей/ Единица измерения	Базовый показатель на начало реализации программы	Значения показателя		
			план на 2020 год	факт на 01.01.2021	исполнение, %
20. "Реализация государственной национальной политики и профилактика экстремизма в муниципальном образовании Октябрьский район"					
1	Доля граждан, положительно оценивающих состояние межнациональных отношений в Октябрьском районе (определяется по информации, представленной Департаментом общественных и внешних связей Ханты-Мансийского автономного округа – Югры, на основании результатов социологического исследования «О состоянии межнациональных и межконфессиональных отношений в Ханты-Мансийском автономном округе – Югре)	66,4	78,5	0	0
2	Количество участников мероприятий, направленных на укрепление общероссийского гражданского единства	3500	3800	0	0,0
3	Численность участников мероприятий, направленных на этнокультурное развитие народов России, проживающих в Октябрьском районе	700	850	0	0
4	Количество мигрантов, принявших участие в мероприятиях, направленных на их адаптацию, чел.	5	8	0	0
5	Количество молодых людей в возрасте от 14 до 30 лет, участвующих в проектах и программах по укреплению межнационального и межконфессионального согласия, поддержке и развитию языков и культуры народов Российской Федерации, проживающих на территории муниципального образования, обеспечению социальной и культурной адаптации мигрантов и профилактике экстремизма, чел.	2100	2170	0	0
6	Количество мероприятий (проектов, программ), реализованных некоммерческими организациями по укреплению межнационального и межконфессионального согласия, поддержки и развития языков и культуры народов Российской Федерации, проживающих на территории муниципального образования, обеспечению социальной и культурной адаптации мигрантов и профилактики экстремизма, ед.	1	2	0	0
7	Количество муниципальных служащих и работников муниципальных учреждений, прошедших курсы повышения квалификации по вопросам укрепления межнационального и межконфессионального согласия, поддержки и развития языков и культуры народов Российской Федерации, проживающих на территории муниципального образования, обеспечения социальной и культурной адаптации мигрантов и профилактики экстремизма, чел.	2	3	0	0
8	Количество участников мероприятий, направленных на поддержку русского языка как государственного языка Российской Федерации и средства межнационального общения и языков народов России, проживающих в муниципальном образовании, чел.	150	250	0	0
9	Количество публикаций в муниципальных СМИ, направленных на формирование этнокультурной компетентности граждан и пропаганду ценностей добрососедства и взаимоуважения, чел.	2	4	0	0



Сведения о целевых показателях, достигнутых в результате реализации муниципальных программ в 2020 году

(часть 22 из 22)

№ п/п	Наименование целевых показателей/ Единица измерения	Базовый показатель на начало реализации программы	Значения показателя		
			план на 2020 год	факт на 01.01.2021	исполнение, %
21. "Профилактика терроризма в муниципальном образовании Октябрьский район"					
1	Численность обучающихся и молодежи, вовлеченных в мероприятия, направленные на профилактику терроризма (человек)	1000	0	0	0
2	Количество муниципальных служащих и работников муниципальных учреждений, обученных по вопросам профилактики терроризма (чел.)	2	0	0	0
3	Количество материалов, направленных на профилактику терроризма (шт.):		0	0	0
3.1	- макетов информационно-справочных материалов	0	0	0	0
3.2	- информационно-справочных материалов	0	0	0	0
4	Доля граждан, положительно оценивающих деятельность органов власти по обеспечению антитеррористической безопасности на территории муниципального образования (%)	65	0	0	0
5	Количество преступлений террористической направленности (ед.)	0	0	0	0
6	Количество учреждений обеспеченных средствами антитеррористической защищенности находящиеся в ведении муниципального образования	0	0	0	0
22. "Развитие гражданского общества в муниципальном образовании Октябрьский район"					
1	Количество социально-значимых проектов некоммерческих организаций, реализованных за счет средств бюджета Октябрьского района (ед.)	0	5	5	100
2	Количество работников и добровольцев социально ориентированных некоммерческих организаций, прошедших подготовку и (или) получивших дополнительное профессиональное образование по программам, финансируемых за счет средств бюджета Октябрьского района (ед.)	0	2	20	400
3	Объем информационной поддержки в печатных СМИ (ед.)	10	10	28	280
4	Количество реализованных проектов инициативного бюджетирования (ед.)	1	2	4	200



Информация о предоставлении межбюджетных трансфертов бюджетам поселений из бюджета района за 2020 год (тыс. рублей)

Муниципальное образование	Всего	Дотация на выравнивание уровня бюджетной обеспеченности	Дотация на поддержку мер по обеспечению сбалансированности бюджетов	Иные межбюджетные трансферты	Субсидии	Субвенции
	Кассовое исполнение	Кассовое исполнение	Кассовое исполнение	Кассовое исполнение	Кассовое исполнение	Кассовое исполнение
городское поселение Андра	21 037,3	2 807,2	12 779,4	2 179,0	2 955,0	316,7
городское поселение Приобье	75 722,4	17 295,6	19 788,3	30 570,1	7 167,2	901,2
городское поселение Талинка	89 675,8	6 679,3	49 951,2	19 734,2	12 594,8	716,3
городское поселение Октябрьское	26 233,6	10 544,2	2 286,7	12 610,5	300,0	492,2
сельское поселение Каменное	51 699,8	9 172,5	19 545,1	15 946,1	6 817,5	218,6
сельское поселение Карымкары	42 801,6	12 950,9	13 884,8	15 658,4	0,0	307,5
сельское поселение Малый Атлым	70 329,4	20 155,3	25 544,6	23 975,3	356,0	298,2
сельское поселение Перегребное	77 915,2	16 996,5	8 294,8	39 952,0	12 078,8	593,1
сельское поселение Сергино	40 541,9	13 777,1	15 988,5	6 951,4	3 564,3	260,6
сельское поселение Уньюган	46 902,2	12 741,5	14 935,2	12 950,4	5 557,2	717,9
сельское поселение Шеркалы	37 131,1	10 646,3	12 178,6	14 067,6	59,0	179,6
ИТОГО	579 990,3	133 766,4	195 177,2	194 595,0	51 449,8	5 001,9

Формы межбюджетных трансфертов, нормативы отчислений, принципы и цели межбюджетного регулирования, порядок предоставления, методика расчета и распределения дотаций бюджетам городских и сельских поселений Октябрьского района регламентируются:

- Законом Ханты-Мансийского автономного округа – Югры от 10.11.2008 № 132-оз «О межбюджетных отношениях в Ханты-Мансийском автономном округе – Югре»
- Решением Думы Октябрьского района от 13.11.2008 № 460 «О порядке предоставления межбюджетных трансфертов из бюджета муниципального образования Октябрьский район бюджетам городских и сельских поселений в границах Октябрьского района»

Объемы межбюджетных трансфертов бюджетам поселений из бюджета Октябрьского района утверждены решением
Думы Октябрьского района о бюджете муниципального образования на текущий финансовый год

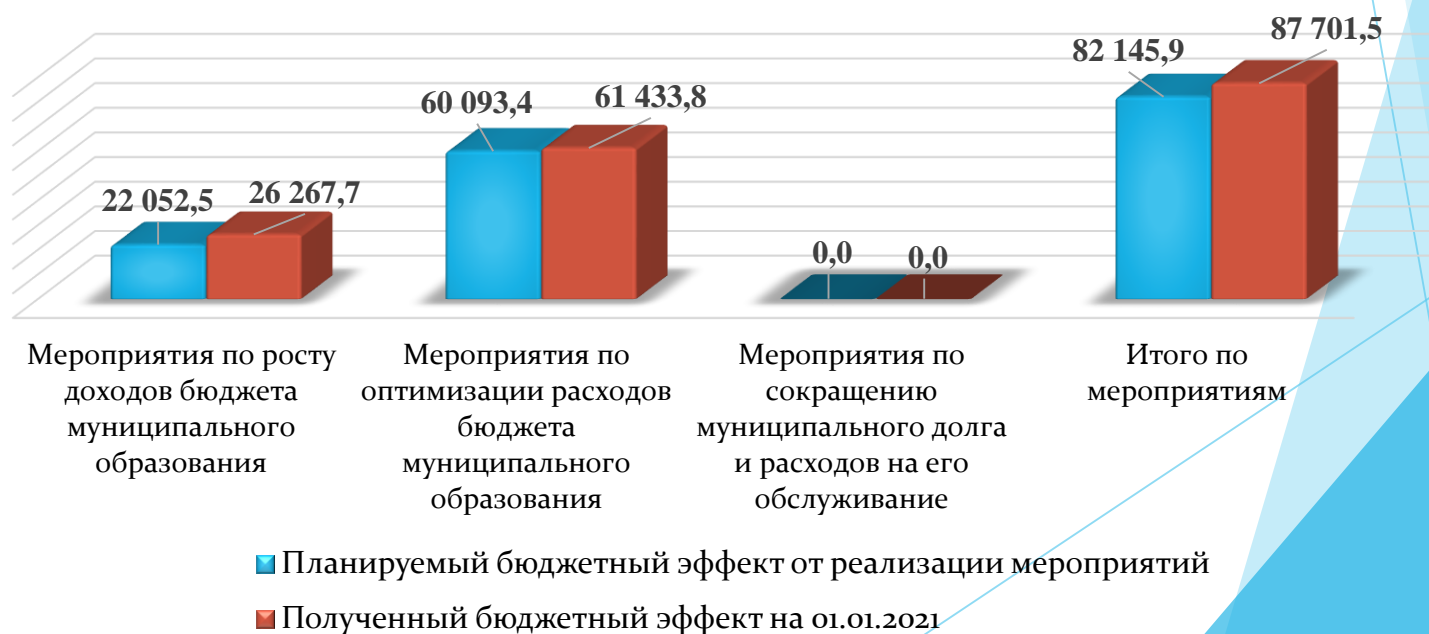


Сводная информация об исполнении плана мероприятий по росту доходов, оптимизации расходов местного бюджета и сокращению муниципального долга за 2020 год

тыс. рублей

№ п/п	Наименование мероприятия	Планируемый бюджетный эффект от реализации мероприятий	Полученный бюджетный эффект на 01.01.2021	Процент выполнения
1.	Мероприятия по росту доходов бюджета муниципального образования	22 052,5	26 267,7	119,1%
2.	Мероприятия по оптимизации расходов бюджета муниципального образования	60 093,4	61 433,8	102,2%
3.	Мероприятия по сокращению муниципального долга и расходов на его обслуживание	0,0	0,0	0,0%
	Итого по мероприятиям	82 145,9	87 701,5	106,8%

тыс. рублей





Участие в реализации национальных проектов в 2020 году

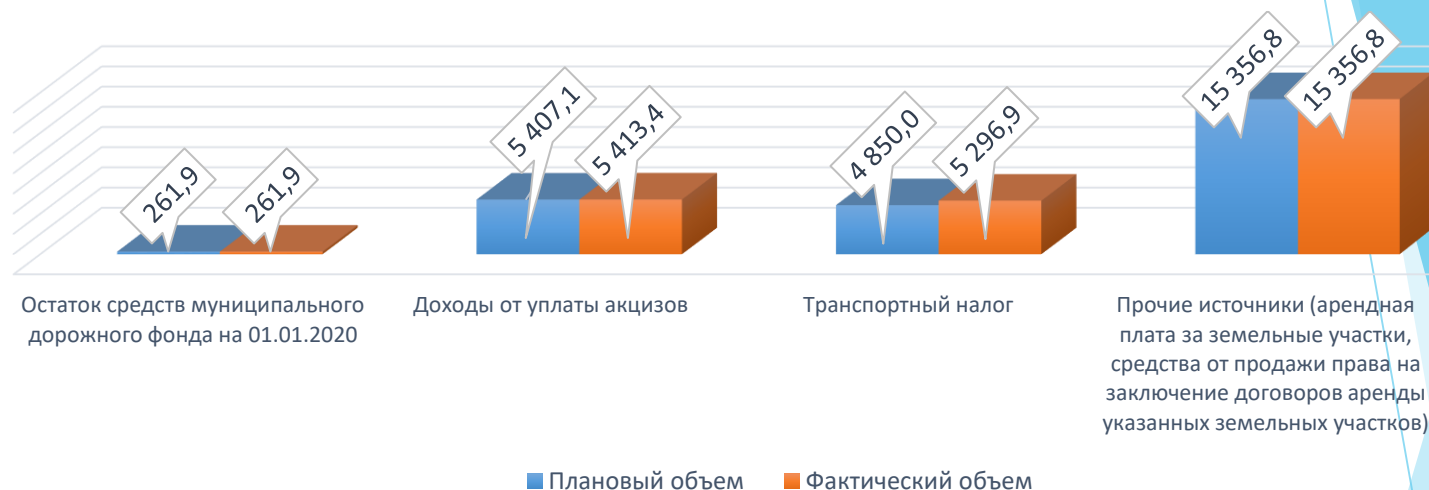
тыс. рублей

Наименование	Код	Уточненный план на 2020 год	Исполнено за 2020 год	% исполнения к уточненному плану
Всего на реализацию национальных проектов		117 881,92	117 865,48	99,99%
Национальный проект "Образование"		7 802,00	7 802,00	100,0%
Региональный проект "Современная школа"	XX.X.E1.XXXXXX	4 579,48	4 579,48	100,0%
Региональный проект "Успех каждого ребенка"	XX.X.E2.XXXXXX	3 222,53	3 222,53	100,0%
Национальный проект "Жилье и городская среда"		104 155,49	104 139,32	100,0%
Региональный проект "Формирование комфортной городской среды"	XX.X.F2.XXXXXX	12 036,00	12 019,83	99,9%
Региональный проект "Обеспечение устойчивого сокращения непригодного для проживания жилищного фонда"	XX.X.F3.XXXXXX	92 119,49	92 119,49	100,0%
Национальный проект "Малое и среднее предпринимательство и поддержка индивидуальной предпринимательской инициативы"		5 417,93	5 417,66	100,0%
Региональный проект "Расширение доступа субъектов малого и среднего предпринимательства к финансовым ресурсам, в том числе к льготному финансированию"	XX.X.I4.XXXXXX	4 763,80	4 763,80	100,0%
Региональный проект "Популяризация предпринимательства"	XX.X.I8.XXXXXX	654,13	653,86	100,0%
Национальный проект "Демография"		506,50	506,50	100,0%
Региональный проект "Спорт - норма жизни"	XX.X.P5.XXXXXX	506,50	506,50	100,0%

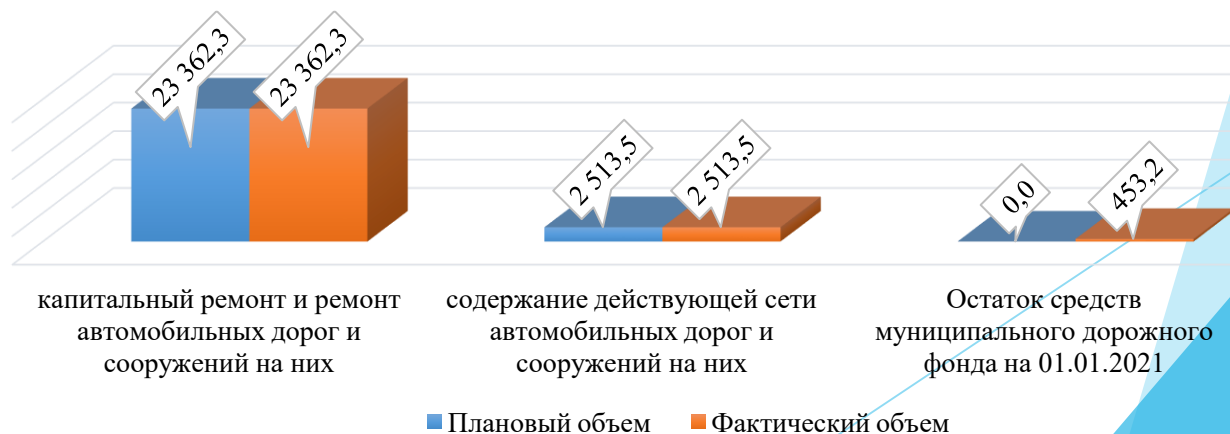


Информация о расходовании средств дорожного фонда муниципального образования Октябрьский район за 2020 год

Источники формирования дорожного фонда – 26 067,1 тыс. рублей, из них:



Расходования средств дорожного фонда – 25 875,8 тыс. рублей, из них:





Исполнение перечня строек и объектов за счет всех источников финансирования за 2020 год

тыс. рублей

Наименование программы (подпрограммы), объекта	Капитальные вложения всего за 2020 год	В том числе	
		Бюджет ХМАО-Югры	Бюджет МО Октябрьский район
1	6	7	8
Всего за 2020 год	1 220 376,3	1 012 878,2	207 498,1
Приобретение жилых помещений для детей-сирот и детей, оставшихся без попечения родителей, лицам из их числа по договорам найма специализированных жилых помещений	25 460,2	25 460,2	0,00
«Приобретение жилых помещений в целях предоставления гражданам, формирование муниципального маневренного жилищного фонда»	445 082,9	413 927,1	31 155,8
«Обеспечение устойчивого сокращения непригодного для проживания жилищного фонда»	92 119,5	84 434,6	7 684,9
"Ресурсное обеспечение системы образования и молодежной политики" Детский сад на 240 мест в пгт. Октябрьское, Октябрьского района	203 087,3	176 705,3	26 382,0
"Ресурсное обеспечение системы образования и молодежной политики" Средняя школа в пгт Приобье	4 579,5	4 121,5	458,0
"Управление и распоряжение муниципальным имуществом муниципального образования Октябрьский район" Участковая больница на 25 коек и поликлиника на 85 посещений в смену в пгт. Талинка	25 134,4	0,0	25 134,4
Блочно-модульная котельная 3МВт, общей площадью 78.1 м², расположенная по адресу: Российская Федерация, 628128, Ханты-Мансийский автономный округ - Югра, район Октябрьский, поселок Уньюган, проезд Промышленный 20д/2	4 896,8	0,0	4 896,8
Сеть водоснабжения ул.Медицинская - ул.Строителей, п.Уньюган	6 979,4	0,0	6 979,4
Напорная канализация: Школа, детский сад в мкр. Южный – КОС-1400, с подключением многоквартирной застройки мкр. Южный, ул. Пионеров и Спортивного комплекса с бассейном в пгт. Приобье Октябрьского района, ХМАО-Югры, Тюменской области, протяженностью 5 354 м.	30 867,8	0,0	30 867,8
"Водопровод: СВП пер. Лесной, 31/1 - ВОС" пгт. Приобье, мкр. Черемушки	38 107,4	0,0	38 107,4
Дамба обвалования в пгт. Приобье, Октябрьского района (2 очередь)	278 544,5	250 075,3	28 469,2
Муниципальная программа "Жилищно-коммунальный комплекс и городская среда в муниципальном образовании Октябрьский район"	61 214,9	58 154,2	7 362,4
Участок сетей тепловодоснабжения по ул. Бичинева от котельной №1 (ул.Сенькина,46б) в районе жилого дома по ул.Шмигельского,д.9 в пгт.Октябрьское	4 301,7	-	4 301,7
Строительство водопровода в поселке Большие Леуши Октябрьского района	61 214,9	58 154,2	3 060,7



Расходование средств дотации, предоставленной на финансовое обеспечение мероприятий, связанных с профилактикой и устранением последствий распространения новой коронавирусной инфекции в 2020 году


тыс. рублей

Наименование направления расходования средств	Уточненный план на 2020 год	Исполнено за 2020 год	% исполнения к уточненному плану
На поддержку в период режима повышенной готовности некоммерческих организаций, социальных предприятий, реализующих программы дошкольного образования	574,8	574,8	100,0
На обеспечение неработающих граждан в возрасте 65 лет и старше, а также отдельных категорий граждан продуктовыми наборами	1 607,8	1 607,8	100,0
На приобретение средств индивидуальной защиты и дезинфицирующих средств	2 945,6	2 945,6	100,0
На проведение мероприятий по дезинфекции общественных территорий, автодорог, автобусов, помещений и мест общего пользования	6 258,6	6 258,6	100,0
Оказание транспортных услуг в пгт. Приобье для обслуживания вызовов на дому БУ "Октябрьская районная больница"	276,00	100,70	36,5
Организация горячего питания лицам, находящимся в здании гостиницы-общежития на 30 мест в целях работы изолятора для выздоравливающих от коронавирусной инфекции и болеющих в легкой или бессимптомной форме	504,00	422,00	83,7
Аренда помещения в пгт. Приобье для размещения ковидной бригады БУ "Октябрьская районная больница"	830,90	830,90	100,0
ВСЕГО, в том числе:	12 997,7	12 740,4	98,0



Использование бюджетных ассигнований резервного фонда администрации Октябрьского района в 2020 году

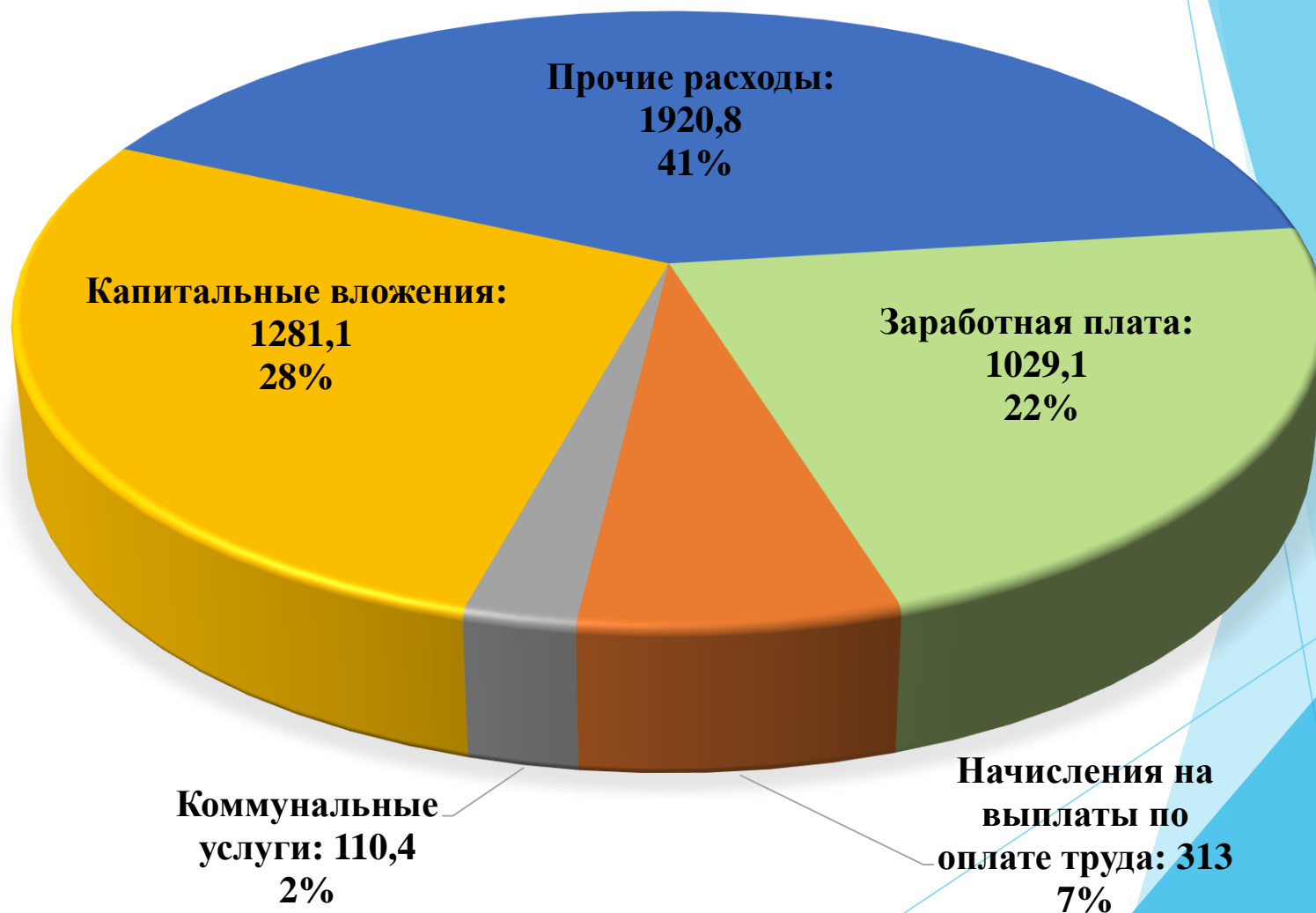
Наименование бюджетополучателя, цель выделения средств	Исполнено (тыс.руб)
Комитет по управлению муниципальной собственностью администрации Октябрьского района, для организации функционирования изолятора	5 376,6
На проведение дезинфекционной обработки дорожно-уличной сети, многоквартирных жилых домов, мест общего пользования и прилегающих территорий, общественных мест с целью предупреждения и недопущения распространения новой коронавирусной инфекции, вызванной COVID-2019, из них:	2 892,5
Городское поселение Талинка	563,6
Городское поселение Приобье	1 501,4
Сельское поселение Уньюган	827,5
Всего	8 269,0





Структура социально-значимых расходов в общей сумме расходов бюджета муниципального образования Октябрьский район в 2020 году

млн. рублей

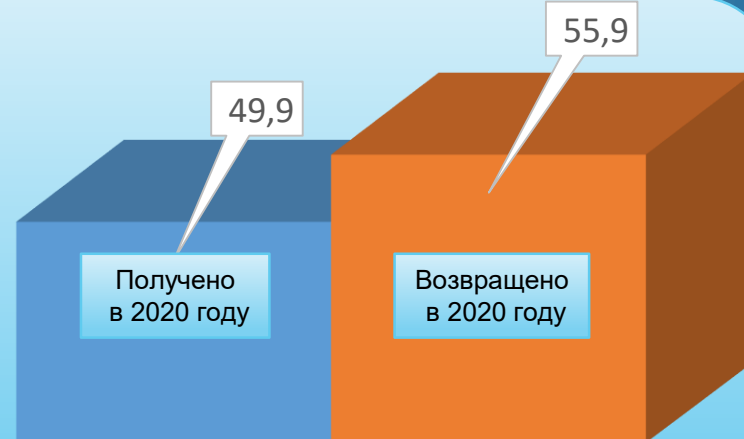




Информация по бюджетным кредитам и внутренним заимствованиям муниципального образования Октябрьский район за 2020 год

В 2020 году Департаментом финансов ХМАО-Югры муниципальному образованию Октябрьский район предоставлен бюджетный кредит на финансирование мероприятий по осуществлению досрочного завоза продукции (товаров) в сумме 49,9 млн. рублей


Возвращено в бюджет автономного округа
55,9 млн. рублей



За 2020 год выдано бюджетных кредитов юридическим лицам для целей закупки и доставки топлива в сумме 49,9 млн. рублей, из них:

- 1) МП ЖКХ МО сельское поселение Карымкары в сумме 16,6 млн. рублей.
- 2) Малоатлымскому МП ЖКХ МО сельское поселение Малый Атлым в сумме 21,2 млн. рублей.
- 3) ММП "МИСНЭ" МО сельское поселение Каменное в сумме 12,1 млн. рублей.

Погашено за 2020 год 41,3 млн. рублей

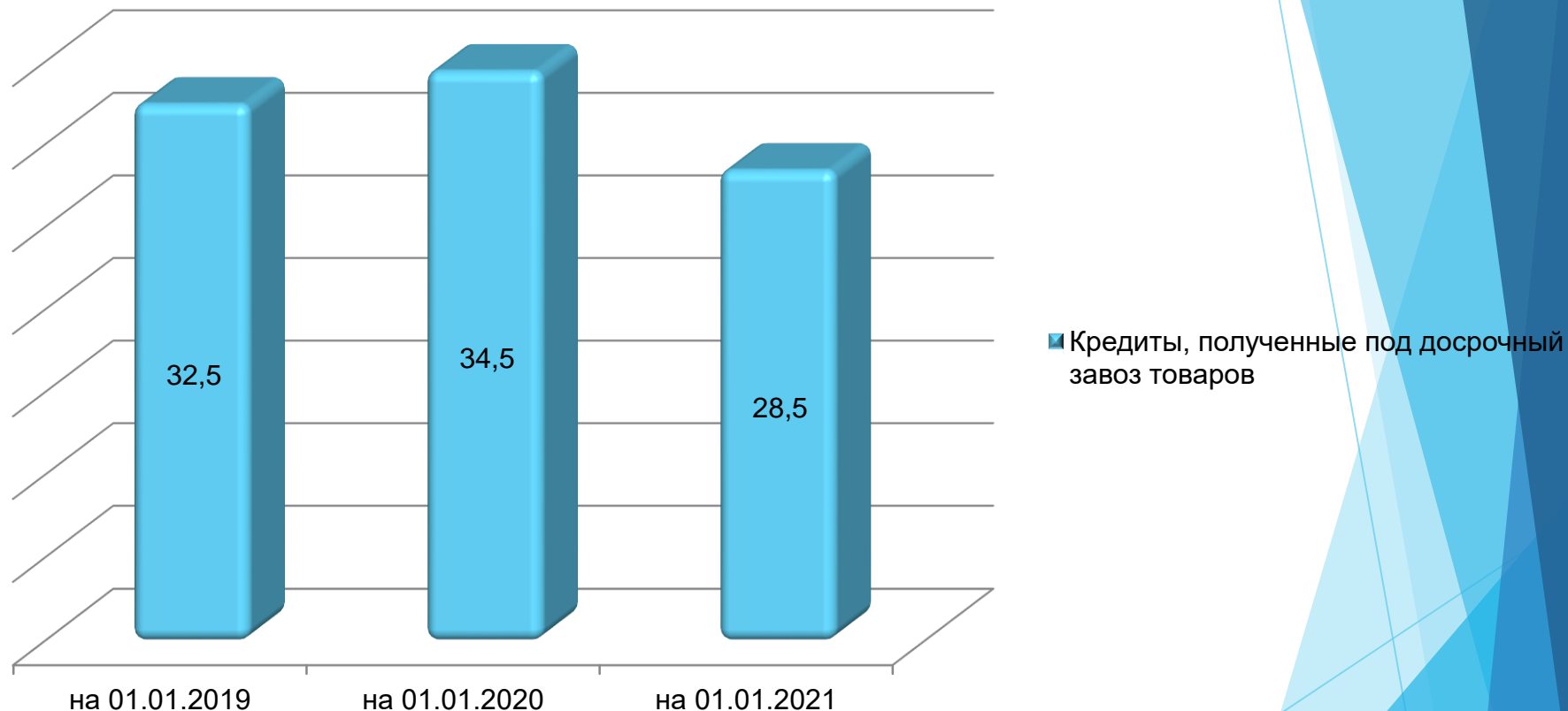




Объем муниципального долга на 2019-2021 годы

млн. рублей

Кредиты, полученные под досрочный завоз товаров



***Муниципальный долг по состоянию на 01.01.2020 составлял 34,5 млн. рублей.
По состоянию на 01.01.2021 муниципальный долг Октябрьского района
составляет 28,5 млн. рублей***



С решения Думы Октябрьского района «Об исполнении бюджета муниципального образования Октябрьский район за 2020 год» можно ознакомиться на официальном сайте муниципального образования Октябрьский район:

<http://oktregion.ru/otkrytyy-byudzhet/> - Открытый бюджет

Раздел «ИСПОЛНЕНИЕ БЮДЖЕТА» - «Решения Думы Октябрьского района об исполнении бюджета муниципального образования Октябрьский район»

Брошюра подготовлена:

Комитетом по управлению муниципальными финансами администрации Октябрьского района
адрес: ул. Калинина дом 39, пгт. Октябрьское,
ХМАО-Югра, Тюменская область, 628100

тел. (34678) 28-069; факс (34678) 28-065

E-mail: finkomitet@oktregion.ru