



**Брошюра «БЮДЖЕТ ДЛЯ ГРАЖДАН»**

**БЮДЖЕТ**

**МУНИЦИПАЛЬНОГО**

**ОБРАЗОВАНИЯ**

**ОКТЯБРЬСКИЙ РАЙОН**

**НА 2018 ГОД И НА ПЛАНОВЫЙ**

**ПЕРИОД 2019 И 2020 ГОДОВ**



## Гражданин и его участие в бюджетном процессе

### КАК НАЛОГОПЛАТЕЛЬЩИК

Помогает формировать доходную часть бюджета (налог на доходы физических лиц, налог на имущество физических лиц, транспортный налог и другие)

### КАК ПОЛУЧАТЕЛЬ СОЦИАЛЬНЫХ ГАРАНТИЙ

Получает социальные гарантии - расходная часть бюджета (образование, культура, социальные льготы и другие направления социальных гарантий населению)



### Возможности влияния гражданина на состав бюджета

1

- Публичные обсуждения программ муниципального образования Октябрьский район (размещаются на сайте администрации Октябрьского района)

2

- Публичные слушания проекта Решения Думы Октябрьского района О бюджете на очередной финансовый год и плановый период (проходят ежегодно в ноябре)

3

- Публичные слушания по проекту Решения Думы Октябрьского района об исполнении бюджета за год (проходят ежегодно в мае)



## Что такое «БЮДЖЕТ» ?

### БЮДЖЕТ

(от старонормандского *bougette* — кошель, сумка, кожаный мешок) — форма образования и расходования денежных средств, предназначенных для финансового обеспечения задач и функций государства и органов местного самоуправления

### ДОХОДЫ

поступающие в бюджет денежные средства (налоги юридических и физических лиц, штрафы, административные платежи и сборы, финансовая помощь)

### РАСХОДЫ

выплачиваемые из бюджета денежные средства (социальные выплаты населению, содержание муниципальных учреждений (образование, культура и другие), капитальное строительство, благоустройство и др.)

***Сбалансированность бюджета по доходам и расходам — основополагающее требование, предъявляемое к органам, составляющим и утверждающим бюджет***





**Межбюджетные трансферты (безвозмездные поступления) – это средства одного бюджета бюджетной системы РФ, перечисляемые другому бюджету бюджетной системы РФ.**

**ФОРМЫ МЕЖБЮДЖЕТНЫХ  
ТРАНСФЕРТОВ**

**Дотации** – межбюджетные трансферты, предоставляемые на безвозмездной и безвозвратной основе без установления направлений и (или) условий их использования

**Субвенции** - бюджетные средства, предоставляемые бюджету другого уровня бюджетной системы РФ на безвозмездной и безвозвратной основах на осуществление определенных целевых расходов, возникающих при выполнении полномочий РФ, переданных для осуществления органам государственной власти другого уровня бюджетной системы РФ.

**Субсидии** - бюджетные средства, предоставляемые бюджету другого уровня бюджетной системы РФ, в целях софинансирования расходных обязательств, возникающих при выполнении полномочий органов местного самоуправления по вопросам местного значения



# **Бюджетная система Октябрьского района**

**бюджет  
Октябрьского  
муниципального  
района**

**бюджеты  
городских поселений  
(Октябрьское, Андра,  
Талинка, Приобье)**

**бюджеты  
сельских поселений  
(Шеркалы, Перегребное,  
Малый Атлым,  
Карымкары, Уньюган,  
Каменное, Сергино)**

**Консолидированный бюджет Октябрьского района**



## Основные задачи бюджетной политики Октябрьского района

- ✓ Поддержание устойчивости функционирования консолидированного бюджета Октябрьского района при сбалансированном распределении бюджетных ресурсов на обеспечение текущих потребностей экономики и социальной сферы
- ✓ Принятие мер, направленных на увеличение доходной базы бюджета Октябрьского района
- ✓ Повышение эффективности расходования бюджетных средств на реализацию муниципальных программ
- ✓ - Установление актуальных приоритетов бюджетной политики Октябрьского района
- ✓ - Повышение эффективности предоставляемых муниципальных услуг населению Октябрьского района
- ✓ - Обеспечение открытости бюджетного процесса





# Где размещен проект решения Думы Октябрьского района «О бюджете муниципального образования Октябрьский район на 2018 год и на плановый период 2019 и 2020 годов» и материалы к нему?

Скриншот веб-страницы администрации Октябрьского района Ханты-Мансийского автономного округа - Югры.

Адрес: [www.oktregion.ru/index.php?option=com\\_k2&view=itemlist&task=c...](http://www.oktregion.ru/index.php?option=com_k2&view=itemlist&task=c...)

Навигация: Главная > Экономика > Муниципальные финансы

## 2018 год

28 Ноября 2017

Проекты решения Думы Октябрьского района о бюджете муниципального образования Октябрьский район на 2018 год

[Проект решения Думы Октябрьского района «О бюджете муниципального образования Октябрьский район на 2018 год и на плановый период 2019 и 2020 годов»](#) (формат файла .rar)

[Материалы к Проекту решения Думы Октябрьского района «О бюджете муниципального образования Октябрьский район на 2018 год и на плановый период 2019 и 2020 годов»](#) (формат файла .rar)

[Презентация к Проекту решения Думы Октябрьского района «О бюджете муниципального образования Октябрьский район на 2018 год и на плановый период 2019 и 2020 годов»](#) (формат файла .pdf)

Левый меню:

- НОВОСТИ ХМАО-ЮГРЫ
- Местное самоуправление
- Экономика
  - Социально-экономическое развитие
  - Проектное управление
  - Муниципальные программы
  - Ценовая политика
  - Потребительский рынок и предпринимательство
  - Формирование благоприятного инвестиционного климата
  - Оценка регулирующего воздействия и экспертиза МНПА
  - Имущественные и земельные отношения
  - Жилищная политика
  - Промышленность и сельское хозяйство
  - Архитектура и градостроительство
  - Жилищно-коммунальное хозяйство и капитальное строительство
  - Муниципальные финансы
  - Бюджет для граждан
  - Развитие коренных малочисленных народов Севера



## Факторы, влияющие на объем доходов и расходов бюджета Октябрьского района

**Расходы**

Реализация Указов Президента РФ на повышение оплаты труда отдельных категорий работников бюджетной сферы

Повышение оплаты труда на прогнозный уровень инфляции работников, не попадающих под действие Указов Президента РФ от 2012 года

## Бюджет Октябрьского района

**Доходы**

Низкий уровень ценовой конъюнктуры на мировом рынке нефти

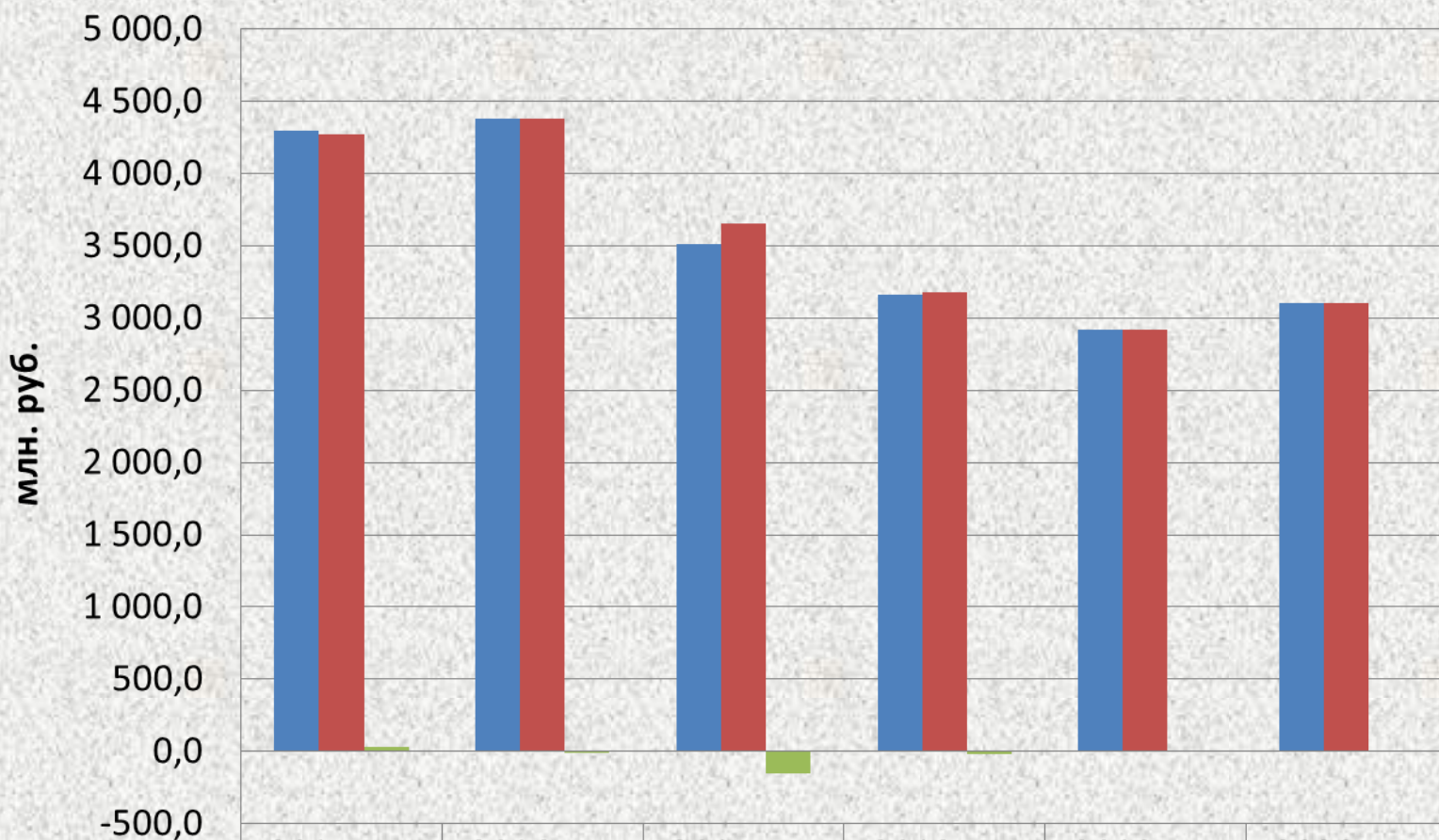
Сохранение действия финансовых и экономических санкций в отношении российской экономики

Сохранение низкого курса доллара по отношению к рублю





## Основные параметры проекта бюджета Октябрьского района на 2018 год и на плановый период 2019 и 2020 годов



■ Доходы	4 300,8	4 377,0	3 509,2	3 160,7	2 915,4	3 100,8
■ Расходы	4 270,1	4 378,7	3 657,4	3 175,8	2 915,4	3 100,8
■ Профицит (+), Дефицит (-)	30,7	-1,7	-148,2	-15,1	0,0	0,0



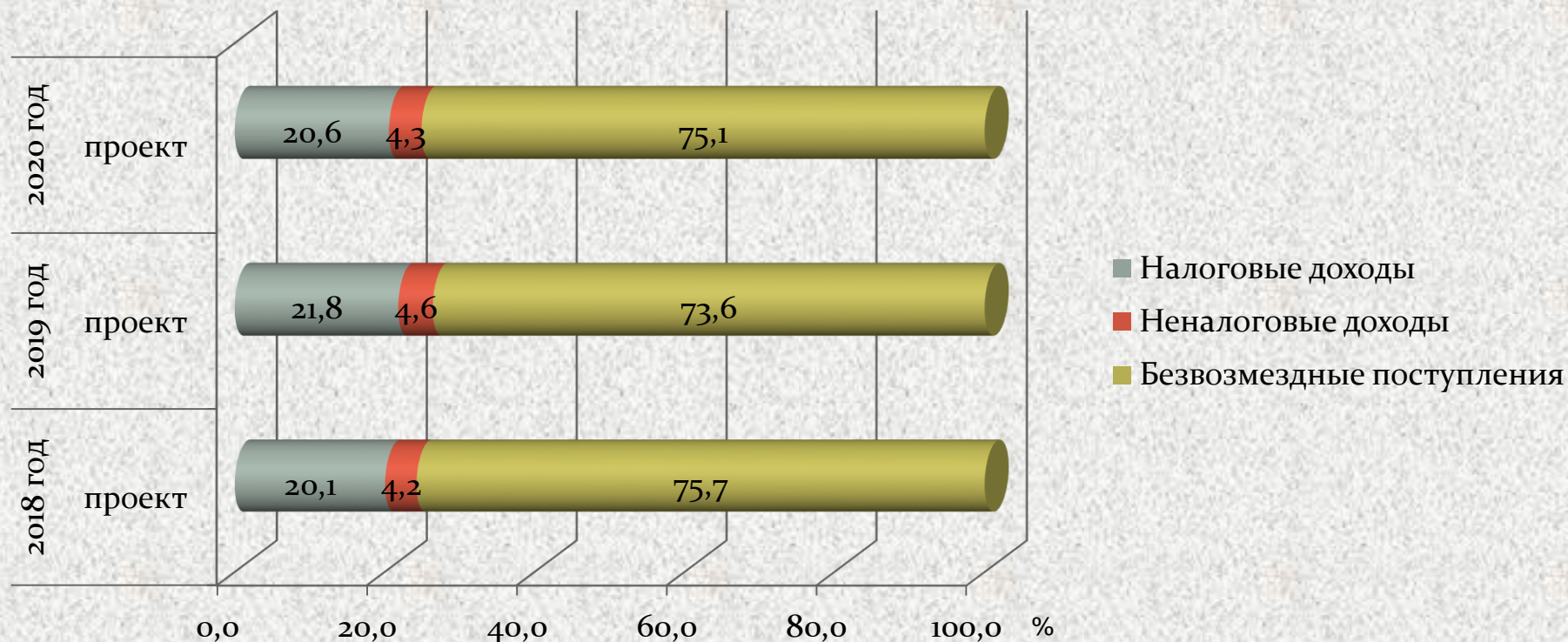
## Структура доходов бюджета муниципального образования Октябрьский район на 2018 год и на плановый период 2019 и 2020 годов

(млн.руб.)

	2018 год	2019 год	2020 год
	проект	проект	проект
Налоговые доходы	634,1	635,9	638,1
Неналоговые доходы	132,5	134,2	134,2
Безвозмездные поступления	2 394,1	2 145,3	2 328,5
<b>Всего доходов</b>	<b>3 160,7</b>	<b>2 915,4</b>	<b>3 100,8</b>

%

	2018 год	2019 год	2020 год
	проект	проект	проект
Налоговые доходы	20,1	21,8	20,6
Неналоговые доходы	4,2	4,6	4,3
Безвозмездные поступления	75,7	73,6	75,1
<b>Всего доходов</b>	<b>100,0</b>	<b>100,0</b>	<b>100,0</b>





## Доходы бюджета Октябрьского района на 2018 год и на плановый период 2019 и 2020 годов

Наименование дохода	План на 2018 год (млн.руб.)	План на 2019 год (млн.руб.)	План на 2020 год (млн.руб.)
<b>НАЛОГОВЫЕ И НЕНАЛОГОВЫЕ ДОХОДЫ, в том числе:</b>	<b>766,6</b>	<b>770,1</b>	<b>772,4</b>
<b>НАЛОГ НА ДОХОДЫ ФИЗИЧЕСКИХ ЛИЦ</b>	<b>583,3</b>	<b>585,6</b>	<b>588,3</b>
<b>НАЛОГИ НА ТОВАРЫ (РАБОТЫ, УСЛУГИ), РЕАЛИЗУЕМЫЕ НА ТЕРРИТОРИИ РОССИЙСКОЙ ФЕДЕРАЦИИ</b>	<b>4,4</b>	<b>4,4</b>	<b>4,4</b>
<b>НАЛОГИ НА СОВОКУПНЫЙ ДОХОД, в том числе:</b>	<b>38,5</b>	<b>38,0</b>	<b>37,6</b>
<i>Налог, взимаемый в связи с применением упрощенной системы налогообложения</i>	<i>23,2</i>	<i>23,3</i>	<i>23,5</i>
<i>Единый налог на вмененный доход для отдельных видов деятельности</i>	<i>13,6</i>	<i>12,9</i>	<i>12,2</i>
<i>Единый сельскохозяйственный налог</i>	<i>0,1</i>	<i>0,1</i>	<i>0,1</i>
<i>Налог, взимаемый в связи с применением патентной системы налогообложения, зачисляемый в бюджеты муниципальных районов</i>	<i>1,6</i>	<i>1,7</i>	<i>1,8</i>
<b>НАЛОГИ НА ИМУЩЕСТВО, в том числе:</b>	<b>4,1</b>	<b>4,1</b>	<b>4,1</b>
<i>Налог на имущество физических лиц</i>	<i>0,2</i>	<i>0,2</i>	<i>0,2</i>
<i>Земельный налог</i>	<i>3,9</i>	<i>3,9</i>	<i>3,9</i>
<b>ГОСУДАРСТВЕННАЯ ПОШЛИНА</b>	<b>3,8</b>	<b>3,8</b>	<b>3,8</b>
<b>ДОХОДЫ ОТ ИСПОЛЬЗОВАНИЯ ИМУЩЕСТВА, НАХОДЯЩЕГОСЯ В ГОСУДАРСТВЕННОЙ И МУНИЦИПАЛЬНОЙ СОБСТВЕННОСТИ</b>	<b>95,3</b>	<b>97,4</b>	<b>97,4</b>
<b>ПЛАТЕЖИ ПРИ ПОЛЬЗОВАНИИ ПРИРОДНЫМИ РЕСУРСАМИ</b>	<b>5,1</b>	<b>5,1</b>	<b>5,1</b>
<b>ДОХОДЫ ОТ ОКАЗАНИЯ ПЛАТНЫХ УСЛУГ (РАБОТ) И КОМПЕНСАЦИИ ЗАТРАТ ГОСУДАРСТВА</b>	<b>14,1</b>	<b>14,1</b>	<b>14,1</b>
<b>ДОХОДЫ ОТ ПРОДАЖИ МАТЕРИАЛЬНЫХ И НЕМАТЕРИАЛЬНЫХ АКТИВОВ</b>	<b>13,4</b>	<b>12,9</b>	<b>12,9</b>
<b>ШТРАФЫ, САНКЦИИ, ВОЗМЕЩЕНИЕ УЩЕРБА</b>	<b>4,5</b>	<b>4,6</b>	<b>4,7</b>
<b>БЕЗВОЗМЕЗДНЫЕ ПОСТУПЛЕНИЯ, в том числе:</b>	<b>2 394,1</b>	<b>2 145,3</b>	<b>2 328,4</b>
<b>БЕЗВОЗМЕЗДНЫЕ ПОСТУПЛЕНИЯ ОТ ДРУГИХ БЮДЖЕТОВ БЮДЖЕТНОЙ СИСТЕМЫ РОССИЙСКОЙ ФЕДЕРАЦИИ, в том числе:</b>	<b>2 384,1</b>	<b>2 145,3</b>	<b>2 328,4</b>
<i>Дотации бюджетам бюджетной системы Российской Федерации</i>	<i>260,3</i>	<i>259,5</i>	<i>259,5</i>
<i>Субсидии бюджетам бюджетной системы Российской Федерации (межбюджетные субсидии)</i>	<i>605,0</i>	<i>419,3</i>	<i>606,7</i>
<i>Субвенции бюджетам бюджетной системы Российской Федерации</i>	<i>1 508,2</i>	<i>1 456,3</i>	<i>1 452,0</i>
<i>Иные межбюджетные трансферты</i>	<i>10,6</i>	<i>10,2</i>	<i>10,2</i>
<b>ПРОЧИЕ БЕЗВОЗМЕЗДНЫЕ ПОСТУПЛЕНИЯ</b>	<b>10,0</b>	<b>0,0</b>	<b>0,0</b>
<b>ВСЕГО ДОХОДОВ</b>	<b>3 160,7</b>	<b>2 915,4</b>	<b>3 100,8</b>

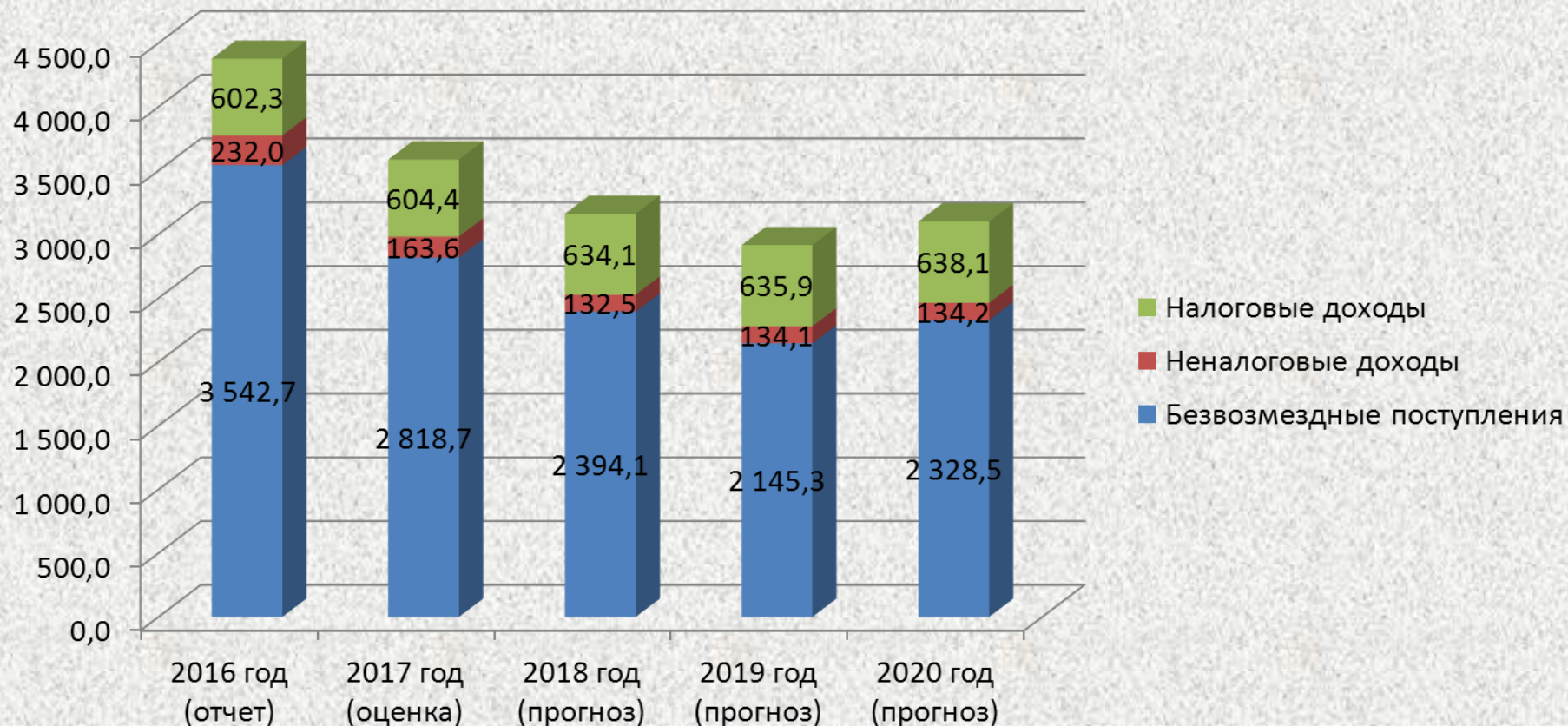




## Динамика поступления доходов бюджета Октябрьского района

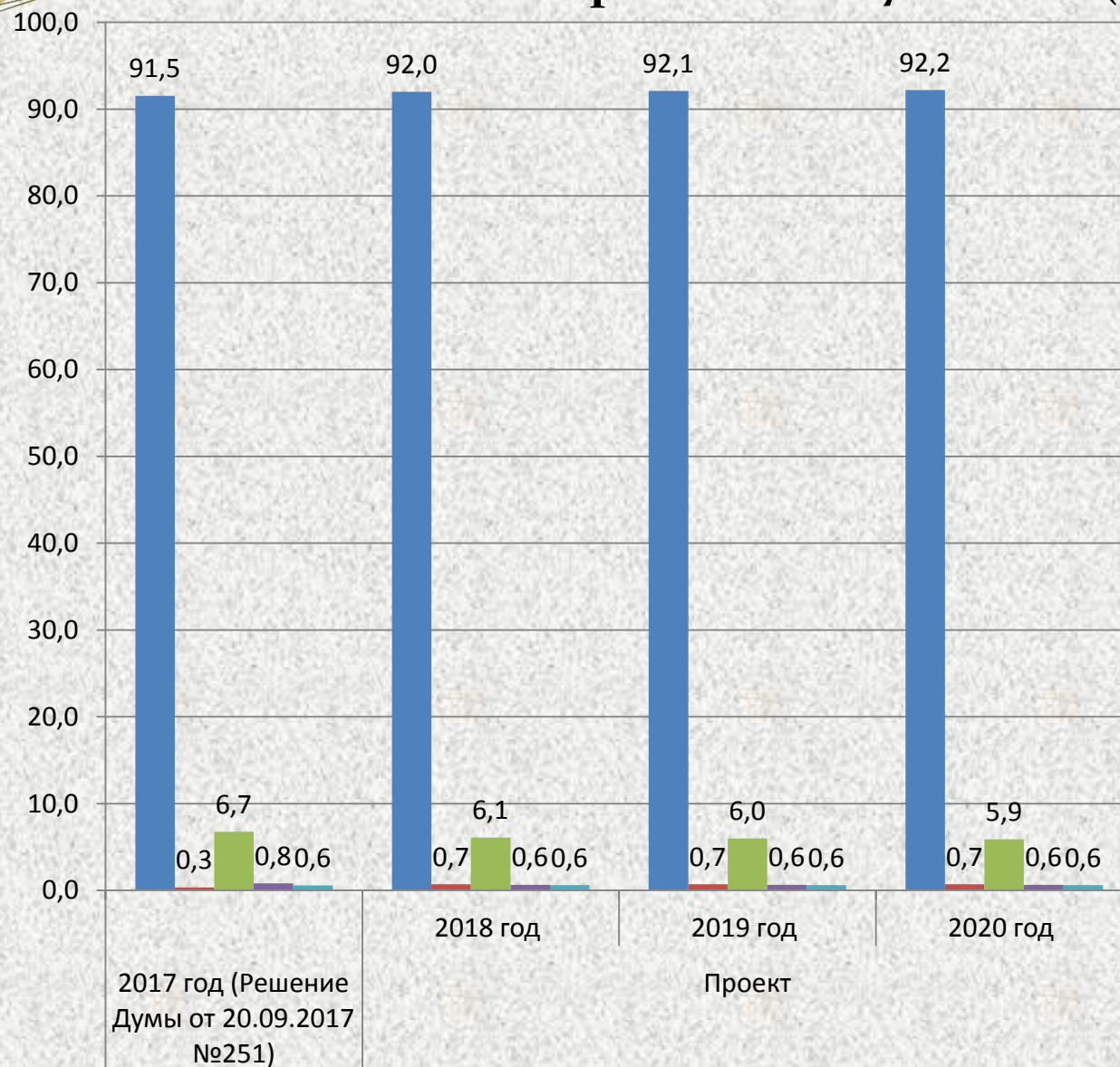
млн. рублей

Вид дохода	2016 год (отчет)	2017 год (оценка)	2018 год (прогноз)	2019 год (прогноз)	2020 год (прогноз)
Налоговые доходы	602,3	604,4	634,1	635,9	638,1
Неналоговые доходы	232,0	163,6	132,5	134,1	134,2
Безвозмездные поступления	3 542,7	2 818,7	2 394,1	2 145,3	2 328,5
Итого доходов	4 377,0	3 586,7	3 160,7	2 915,4	3 100,8





## Структура налоговых доходов бюджета Октябрьского района в 2017-2020 гг. (%)



### ■ НДФЛ

2018 год 583,3 млн. руб.  
2019 год 585,6 млн. руб.  
2020 год 588,3 млн. руб.

### ■ Акцизы

2018 год 4,4 млн. руб.  
2019 год 4,4 млн. руб.  
2020 год 4,4 млн. руб.

### ■ Налоги на совокупный доход

2018 год 38,5 млн. руб.  
2019 год 38,0 млн. руб.  
2020 год 37,6 млн. руб.

### ■ Налоги на имущество

2018 год 4,1 млн. руб.  
2019 год 4,1 млн. руб.  
2020 год 4,1 млн. руб.

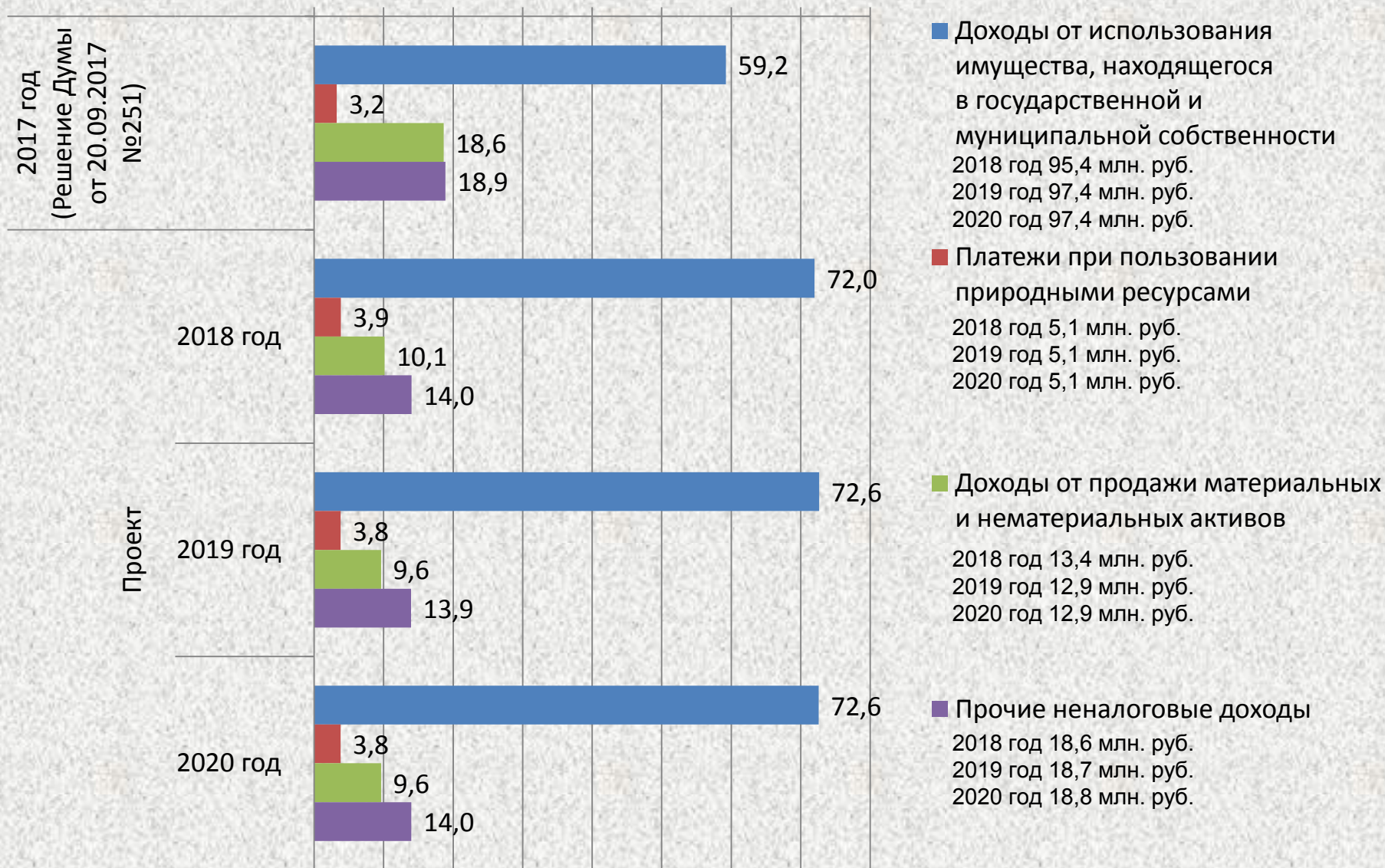
### ■ Госпошлина

2018 год 3,8 млн. руб.  
2019 год 3,8 млн. руб.  
2020 год 3,8 млн. руб.



# Структура неналоговых доходов бюджета Октябрьского района в 2018-2020 гг. (%)

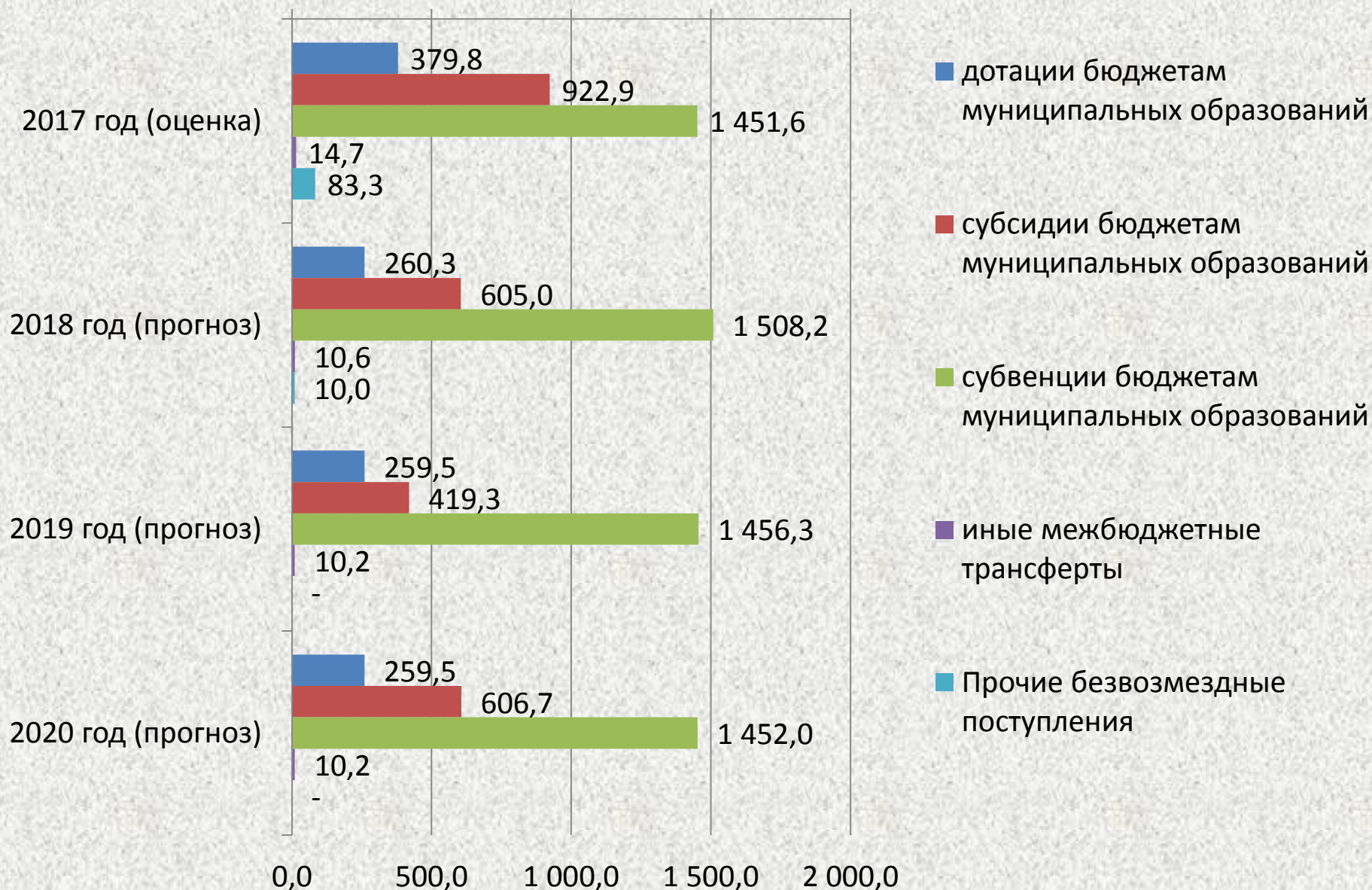
0,0 10,0 20,0 30,0 40,0 50,0 60,0 70,0 80,0







## Структура безвозмездных поступлений в бюджет муниципального образования Октябрьский район в 2017-2020 гг. млн. руб.





## Прогноз выпадающих доходов из бюджета Октябрьского района на 2018-2020 год в связи с применением налоговых льгот

Наименование налога	Наименование закона, нормативного акта	Сумма выпадающих доходов, тыс. рублей		
		2018 год	2019 год	2020 год
Земельный налог	Решение Думы Октябрьского района от 20.09.2013 №410 «О земельном налоге», п.4	-	-	-
	Налоговый кодекс РФ, гл.31, ст. 395	3 159,0	3 159,0	3 159,0
	итого	3 159,0	3 159,0	3 159,0
Налог на имущество физических лиц	Налоговый кодекс РФ, гл.32, ст. 407	-	-	-
	итого	-	-	-
	ВСЕГО	3 159,0	3 159,0	3 159,0



## Расходы бюджета Октябрьского района на 2018 год и плановый период 2019 и 2020 годов на исполнение действующих и принимаемых расходных обязательств

млн. рублей

	2017 год Решения Думы от 20.09.2017 № 251	Проект		
		2018 год	2019 год	2020 год
Расходы - всего	3 658,5	3 175,8	2 915,4	3 100,8
Действующие расходные обязательства	3 658,5	3 175,8	2 915,4	3 100,8
Принимаемые расходные обязательства		-	-	-
Условно-утверждаемые расходы			77,6	157,4
Прирост расходов к предыдущему году		- 482,7	- 260,4	+ 185,5
Прирост расходов к предыдущему году (%)		- 13,19	- 8,19	+ 6,36





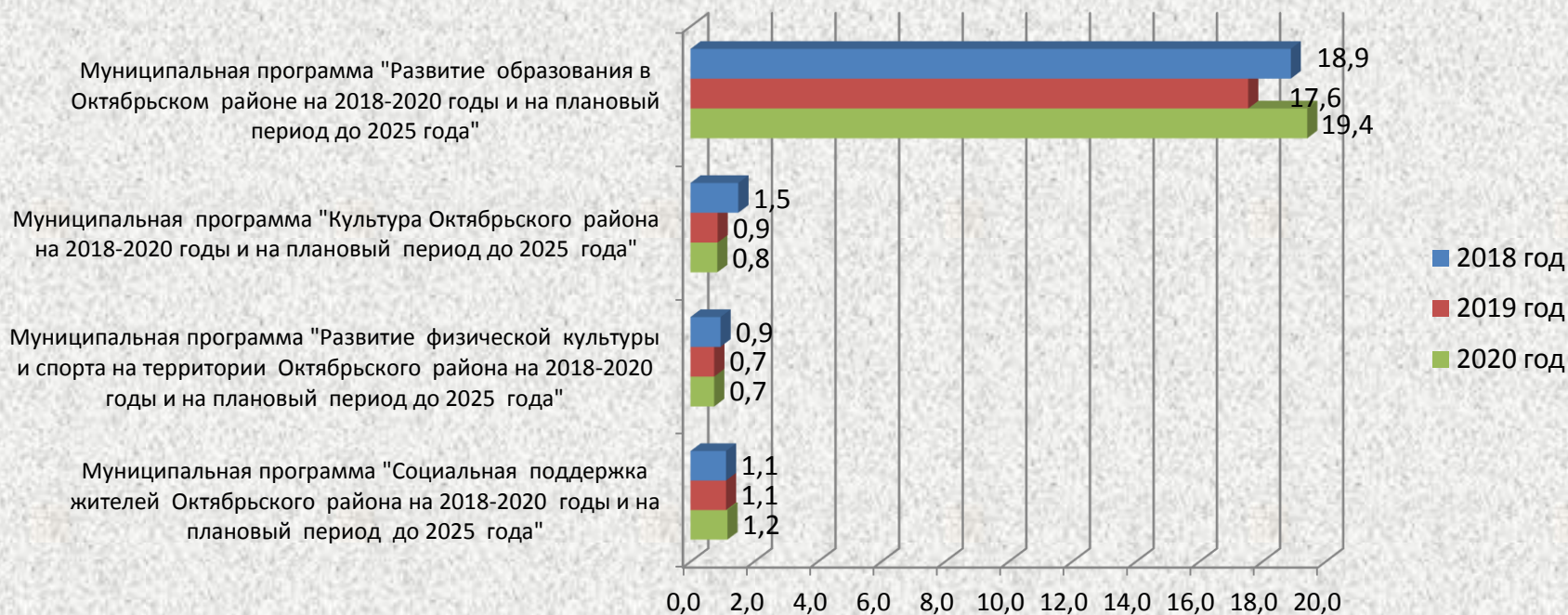
# Комитет по управлению муниципальными финансами администрации Октябрьского района

млн. рублей

## Социально-культурная сфера

Наименование	2018 год	Уд. вес	2019 год	Уд. вес	2020 год	Уд. вес
Муниципальная программа " Развитие образования в Октябрьском районе на 2018-2020 годы и на плановый период до 2025 года"	<b>1 889,9</b>	59,5%	<b>1 755,1</b>	60,2%	<b>1 942,1</b>	62,6%
Муниципальная программа "Культура Октябрьского района на 2018-2020 годы и на плановый период до 2025 года"	<b>150,4</b>	4,7%	<b>85,3</b>	2,9%	<b>84,2</b>	2,7%
Муниципальная программа "Развитие физической культуры и спорта на территории Октябрьского района на 2018-2020 годы и на плановый период до 2025 года"	<b>94,3</b>	3,0%	<b>74,5</b>	2,6%	<b>74,5</b>	2,4%
Муниципальная программа "Социальная поддержка жителей Октябрьского района на 2018-2020 годы и на плановый период до 2025 года"	<b>111,4</b>	3,5%	<b>111,4</b>	3,8%	<b>116,2</b>	3,7%
Итого:	<b>2 246,0</b>	41,4%	<b>2 026,3</b>	41,0%	<b>2 217,0</b>	41,7%

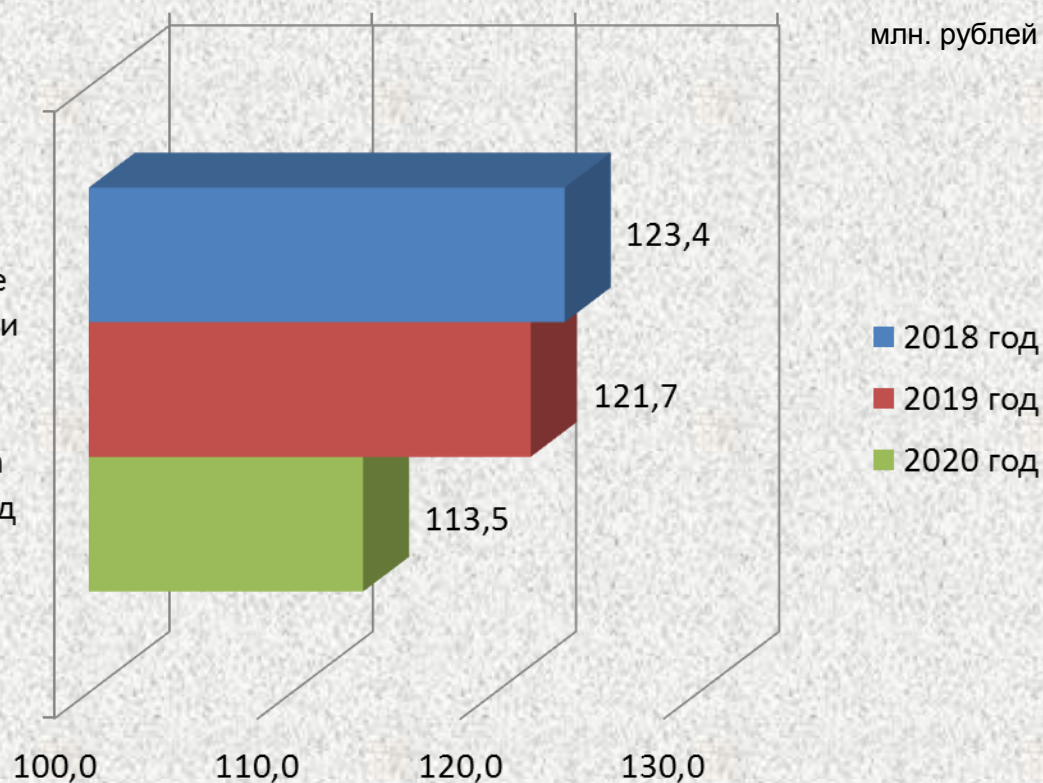
млн. рублей





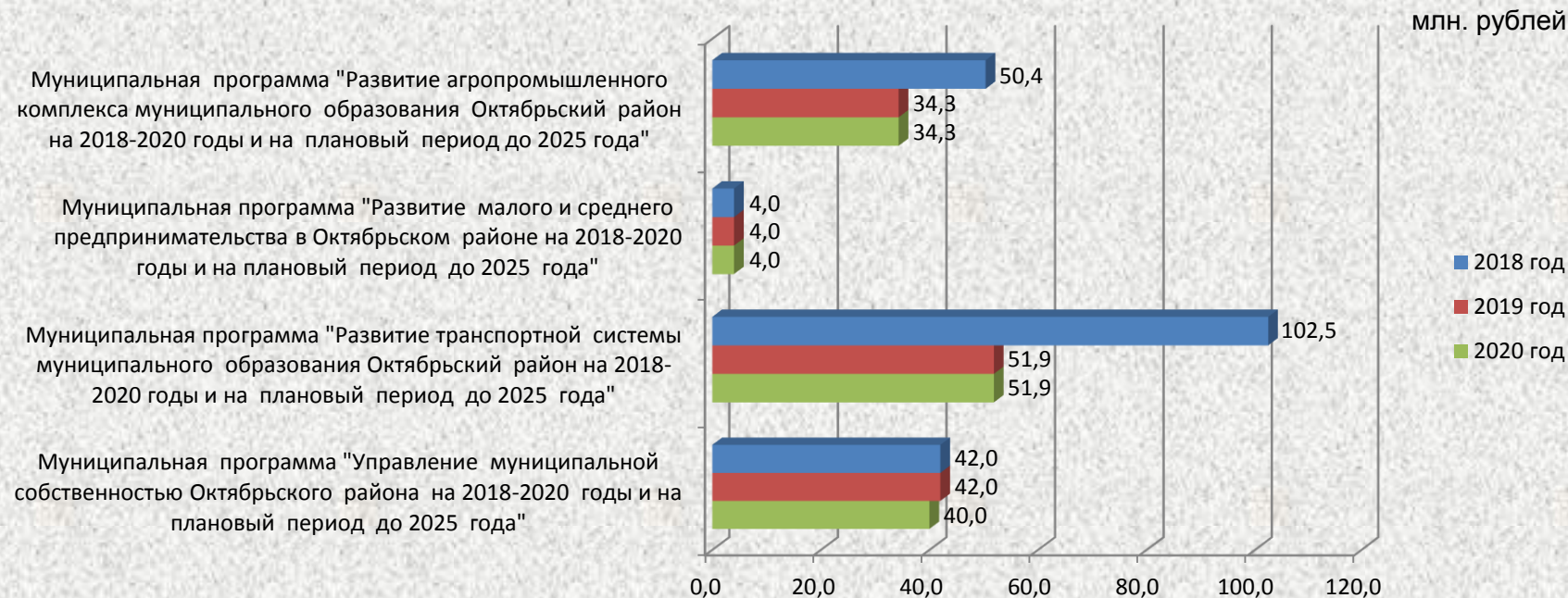
Наименование	2018 год	Уд. вес	2019 год	Уд. вес	млн. рублей	
					2020 год	Уд. вес
Муниципальная программа "Развитие жилищно-коммунального комплекса и повышение энергетической эффективности в муниципальном образовании Октябрьский район на 2018-2020 годы и на плановый период до 2025 года"	<b>123,4</b>	3,9%	<b>121,7</b>	4,2%	<b>113,5</b>	3,7%

Муниципальная программа "Развитие жилищно-коммунального комплекса и повышение энергетической эффективности в муниципальном образовании Октябрьский район на 2018-2020 годы и на плановый период до 2025 года"





Наименование	2018 год	Уд. вес	2019 год	Уд. вес	2020 год	Уд. вес
Муниципальная программа "Развитие агропромышленного комплекса муниципального образования Октябрьский район на 2018-2020 годы и на плановый период до 2025 года"	<b>50,4</b>	1,6%	<b>34,3</b>	1,2%	<b>34,3</b>	1,1%
Муниципальная программа "Развитие малого и среднего предпринимательства в Октябрьском районе на 2018-2020 годы и на плановый период до 2025 года"	<b>4,0</b>	0,1%	<b>4,0</b>	0,1%	<b>4,0</b>	0,1%
Муниципальная программа "Развитие транспортной системы муниципального образования Октябрьский район на 2018-2020 годы и на плановый период до 2025 года"	<b>102,5</b>	3,2%	<b>51,9</b>	1,8%	<b>51,9</b>	1,7%
Муниципальная программа "Управление муниципальной собственностью Октябрьского района на 2018-2020 годы и на плановый период до 2025 года"	<b>42,0</b>	1,3%	<b>42,0</b>	1,4%	<b>40,0</b>	1,3%
Итого:	<b>198,9</b>	3,5%	<b>132,2</b>	2,6%	<b>130,2</b>	2,4%







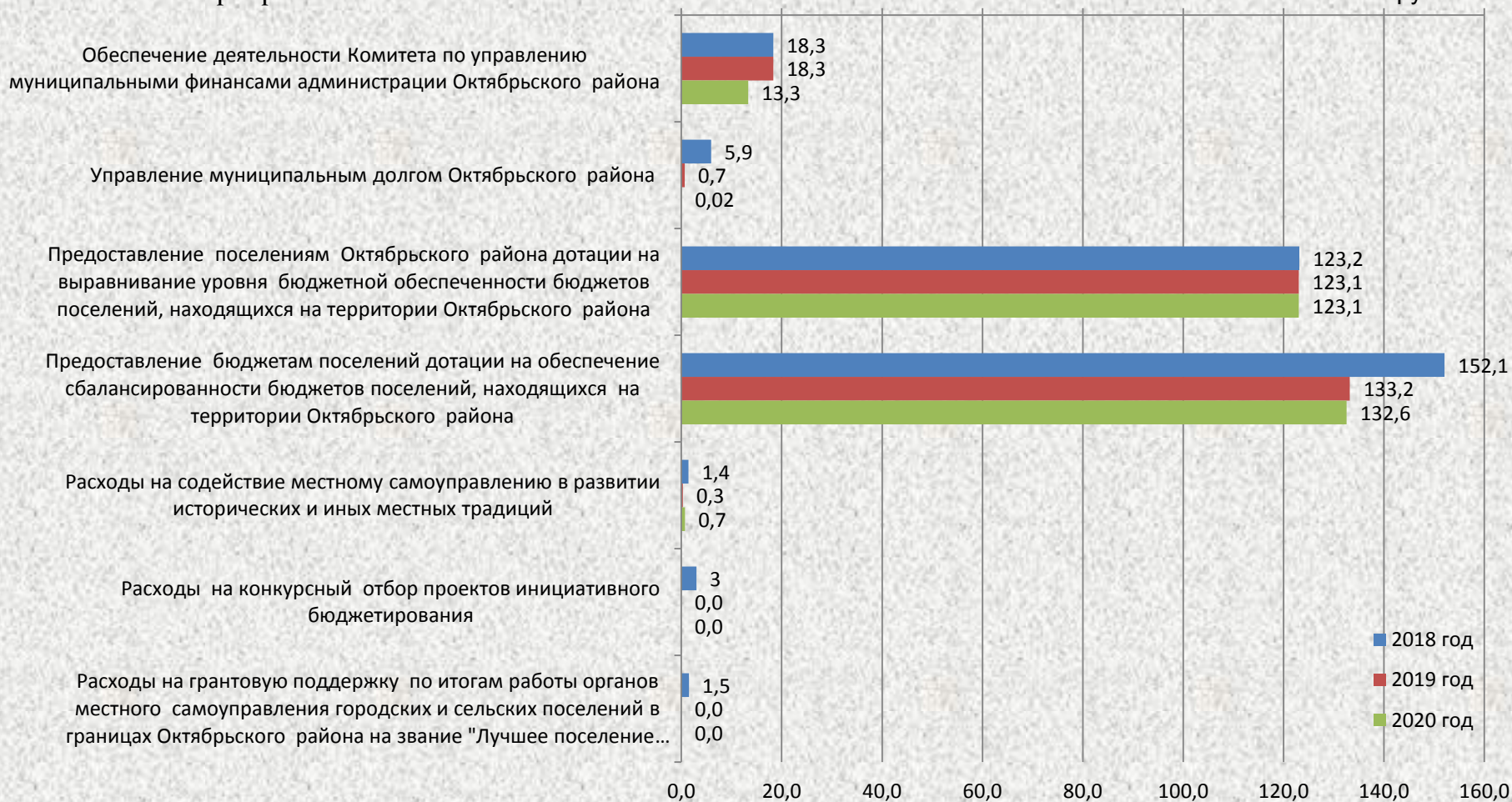
# Комитет по управлению муниципальными финансами администрации Октябрьского района

млн. рублей

Наименование	2018 год	Уд. вес	2019 год	Уд. вес	2020 год	Уд. вес
Муниципальная программа" Управление муниципальными финансами в Октябрьском районе на 2018-2020 годы и на плановый период до 2025 года"	<b>305,4</b>	9,6%	<b>275,6</b>	9,5%	<b>269,7</b>	8,7%

## Основные мероприятия:

млн. рублей





## Комитет по управлению муниципальными финансами администрации Октябрьского района

млн. рублей

## Иные направления расходов

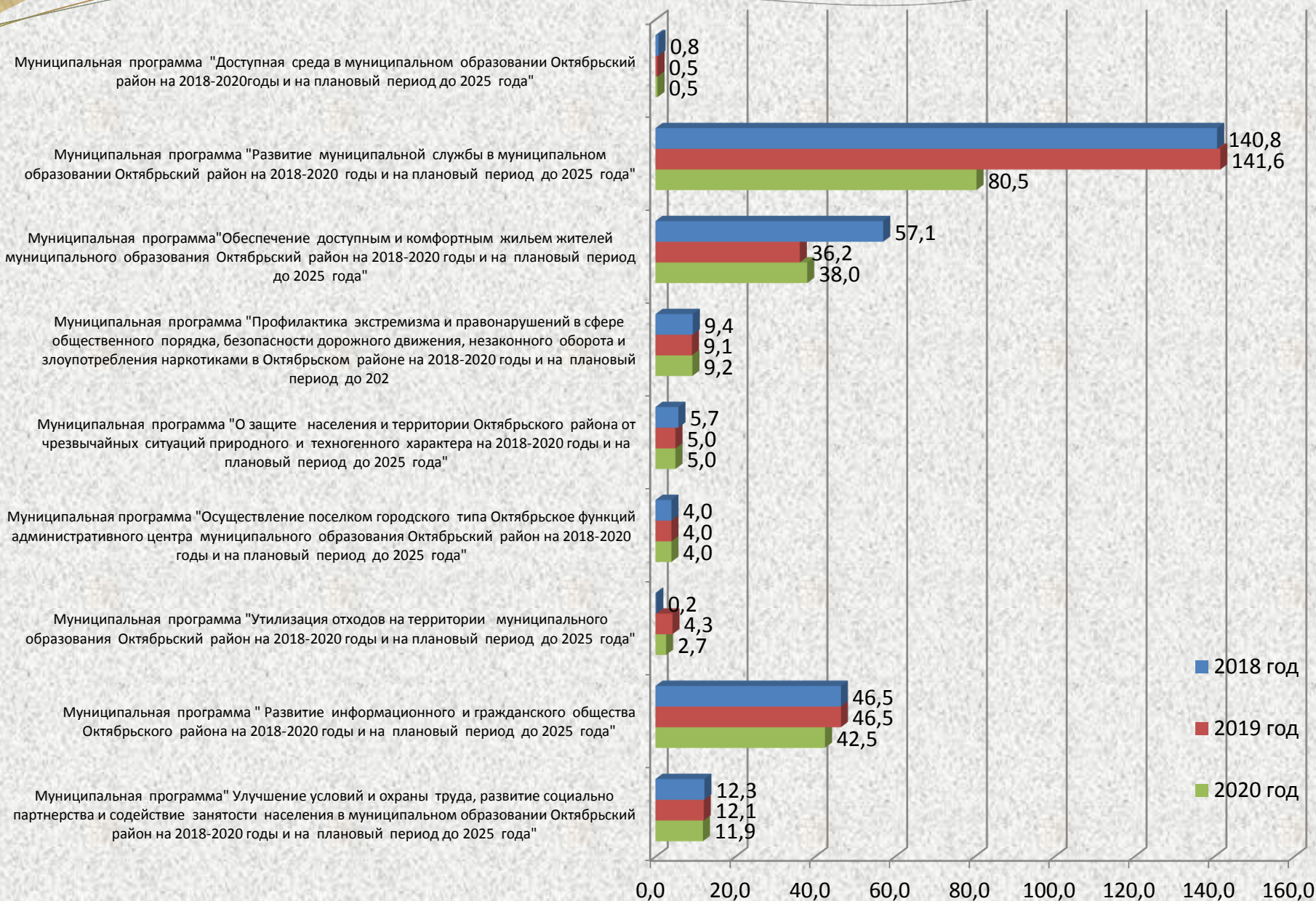
Наименование	2018 год	Уд. вес	2019 год	Уд. вес	2020 год	Уд. вес
Муниципальная программа "Доступная среда в муниципальном образовании Октябрьский район на 2018-2020годы и на плановый период до 2025 года"	<b>0,8</b>	0,02%	<b>0,5</b>	0,02%	<b>0,5</b>	0,02%
Муниципальная программа "Развитие муниципальной службы в муниципальном образовании Октябрьский район на 2018-2020 годы и на плановый период до 2025 года"	<b>140,8</b>	4,4%	<b>141,6</b>	4,9%	<b>80,5</b>	2,6%
Муниципальная программа "Обеспечение доступным и комфортным жильем жителей муниципального образования Октябрьский район на 2018-2020 годы и на плановый период до 2025 года"	<b>57,1</b>	1,8%	<b>36,2</b>	1,2%	<b>38,0</b>	1,2%
Муниципальная программа "Профилактика экстремизма и правонарушений в сфере общественного порядка, безопасности дорожного движения, незаконного оборота и злоупотребления наркотиками в Октябрьском районе на 2018-2020 годы и на плановый период до 2025 года"	<b>9,4</b>	0,3%	<b>9,1</b>	0,3%	<b>9,2</b>	0,3%
Муниципальная программа "О защите населения и территории Октябрьского района от чрезвычайных ситуаций природного и техногенного характера на 2018-2020 годы и на плановый период до 2025 года"	<b>5,7</b>	0,2%	<b>5,0</b>	0,2%	<b>5,0</b>	0,2%
Муниципальная программа "Осуществление поселком городского типа Октябрьское функций административного центра муниципального образования Октябрьский район на 2018-2020 годы и на плановый период до 2025 года"	<b>4,0</b>	0,1%	<b>4,0</b>	0,1%	<b>4,0</b>	0,1%
Муниципальная программа "Утилизация отходов на территории муниципального образования Октябрьский район на 2018-2020 годы и на плановый период до 2025 года"	<b>0,2</b>	0,01%	<b>4,3</b>	0,1%	<b>2,7</b>	0,1%
Муниципальная программа "Развитие информационного и гражданского общества Октябрьского района на 2018-2020 годы и на плановый период до 2025 года"	<b>46,5</b>	1,5%	<b>46,5</b>	1,6%	<b>42,5</b>	1,4%
Муниципальная программа "Улучшение условий и охраны труда, развитие социально партнерства и содействие занятости населения в муниципальном образовании Октябрьский район на 2018-2020 годы и на плановый период до 2025 года"	<b>12,3</b>	0,4%	<b>12,1</b>	0,4%	<b>11,9</b>	0,4%
Итого:	<b>276,7</b>	4,9%	<b>259,2</b>	5,1%	<b>194,3</b>	3,6%



# Комитет по управлению муниципальными финансами администрации Октябрьского района

млн. рублей

## Иные направления расходов







# Государственная поддержка семьи и детей за счет средств бюджета Октябрьского района на 2018 год и плановый период 2019 и 2020 годов

## В сфере культуры и спорта

- 2018 г. – 164,4 млн. руб.
- 2019 г. – 144,4 млн. руб.
- 2020 г. – 142,1 млн. руб.

## В сфере образования

- 2018 г. – 1 842,1 млн. руб.
- 2019 г. – 1 842,1 млн. руб.
- 2020 г. – 1 842,1 млн. руб.

## В сфере социальной поддержки населения

- 2018 г. – 78,6 млн. руб.
- 2019 г. – 78,6 млн. руб.
- 2020 г. – 84,3 млн. руб.

## В сфере обеспечения жильем

- 2018 г. – 4,2 млн. руб.
- 2019 г. – 5,4 млн. руб.
- 2020 г. – 5,4 млн. руб.



## **Расходы бюджета Октябрьского района на образование на 2018 год и плановый период 2019 и 2020 годов**

Наименование	2018 год млн. руб.	2019 год млн. руб.	2020 год млн. руб.
Дошкольное образование	<b>535,0</b>	<b>370,9</b>	<b>367,9</b>
Общее образование	<b>1 196,3</b>	<b>1 240,1</b>	<b>1 437,0</b>
Дополнительное образование детей	<b>194,4</b>	<b>168,0</b>	<b>165,7</b>
Молодежная политика и оздоровление детей	<b>26,4</b>	<b>26,4</b>	<b>22,6</b>
Другие вопросы в области образования	<b>47,1</b>	<b>45,3</b>	<b>42,3</b>
Итого расходы на образование	<b>1 999,2</b>	<b>1 850,7</b>	<b>2 035,5</b>

### Основные приоритеты:

**1. Создание новых мест в общеобразовательных организациях  
для перехода на обучение в одну смену**

**2. Поэтапный переход на федеральный государственный стандарт**

**3. Модернизация системы дополнительного образования детей**



## Расходы бюджета Октябрьского района на культуру и кинематографию на 2018 год и плановый период 2019 и 2020 годов

2018 год  
(проект)

• 72,1 млн. рублей

2019 год  
(проект)

• 16,7 млн. рублей

2020 год  
(проект)

• 17,9 млн. рублей

### Приоритетные направления:

- Обеспечение прав граждан на доступ к культурным ценностям и информации
- Поддержка профессиональной творческой деятельности в процессе создания и представления произведений всех видов и форм культуры и искусства.
- Организационное, материально-техническое и информационное обеспечение реализации государственной культурной политики.





## Расходы бюджета Октябрьского района на физическую культуру и спорт на 2018 год и плановый период 2019 и 2020 годов

2018 год  
(проект)

32,9  
млн. рублей

2019 год  
(проект)

16,7  
млн. рублей

2020 год  
(проект)

16,7  
млн. рублей

### Приоритетные направления:

- Развитие массовой физической культуры и спорта, спортивной инфраструктуры, пропаганда здорового образа жизни
- Увеличение граждан Октябрьского района, выполнивших нормативы Всероссийского физкультурно-спортивного комплекса «Готов к труду и обороне»
- Обеспечение успешного выступления спортсменов района на официальных окружных, всероссийских и международных спортивных соревнованиях, подготовка спортивного резерва, поддержка развития спорта высших достижений, в том числе спорта инвалидов и лиц с ограниченными возможностями здоровья
- Функционирование муниципальных учреждений физической культуры и спорта



## Расходы бюджета Октябрьского района на жилищно-коммунальное хозяйство на 2018 год и плановый период 2019 и 2020 годов

2018 год (проект)

175,4

млн. рублей

2019 год (проект)

155,6

млн. рублей

2020 год (проект)

147,7

млн. рублей

Приоритетные направления

Поддержка частных инвестиций в жилищно-коммунальный комплекс

Создание условий для обеспечения качественными коммунальными услугами

Обеспечение равных прав потребителей на получение энергетических ресурсов

Обеспечение потребителей Октябрьского района сжиженным газом

Поддержка организаций коммунального комплекса







## Расходы бюджета Октябрьского района на транспортный комплекс на 2018 год и плановый период 2019 и 2020 годов

### Приоритетные направления:

- Повышение качества оказания услуг населению в части организации и функционирования общественного транспорта
- Удешевление стоимости тарифов по перевозке пассажиров







## Объем расходов в сфере социальной защиты населения

млн. рублей

Направления расходов	2018 (проект)	2019 (проект)	2020 (проект)
Социальная политика	135,2	136,4	141,2

### Направления расходования средств:





# Источники формирования дорожного фонда МО Октябрьский район на 2018 год и плановый период 2019 и 2020 годов

млн. рублей

Вид дохода	Прогноз		
	2018 год	2019 год	2020 год
Доходы от уплаты акцизов на автомобильный и прямогонный бензин, дизельное топливо, моторные масла для дизельных и (или) карбюраторных (инжекторных) двигателей, производимые на территории Российской Федерации, подлежащие зачислению в бюджет Октябрьского района	<b>4,4</b>	<b>4,4</b>	<b>4,4</b>
Денежные взыскания (штрафы) за нарушение правил перевозки крупногабаритных и тяжеловесных грузов по автомобильным дорогам общего пользования местного значения Октябрьского района	<b>1,8</b>	<b>1,7</b>	<b>1,7</b>
Поступления в виде субсидий из бюджета Ханты-Мансийского автономного округа - Югры на строительство, модернизацию, ремонт и содержание автомобильных дорог общего пользования, в том числе дорог в поселениях (за исключением автомобильных дорог федерального значения), а также на капитальный ремонт и ремонт дворовых территорий многоквартирных домов, проездов к дворовым территориям многоквартирных домов населенных пунктов на территории Октябрьского района	<b>59,6</b>	<b>11,3</b>	<b>11,3</b>
Иные источники (доходы, получаемые в виде арендной платы за земельные участки, государственная собственность на которые не разграничена и которые расположены в границах сельских поселений и межселенных территорий муниципальных районов, а также средства от продажи права на заключение договоров аренды указанных земельных участков)	<b>2,2</b>	<b>0,0</b>	<b>0,0</b>
<b>ВСЕГО</b>	<b>68,0</b>	<b>17,4</b>	<b>17,4</b>



## Расходы дорожного фонда МО Октябрьский район на 2018 год и плановый период 2019 и 2020 годов

млн. рублей

Расходы	Планируемые расходы бюджета муниципального образования		
	2018 год	2019 год	2020 год
Всего расходы	68,0	17,4	17,4
в том числе:			
Содержание и ремонт действующей сети дорог	17,6	17,4	17,4
в том числе:			
Содержание	2,3	2,5	2,5
Капитальный ремонт, ремонт дорог	15,3	14,9	14,9
Реконструкция и строительство дорог и сооружений на них	50,4	0,0	0,0





# Распределение дотаций, субвенций бюджетам городских и сельских поселений на 2018 год

тыс. рублей

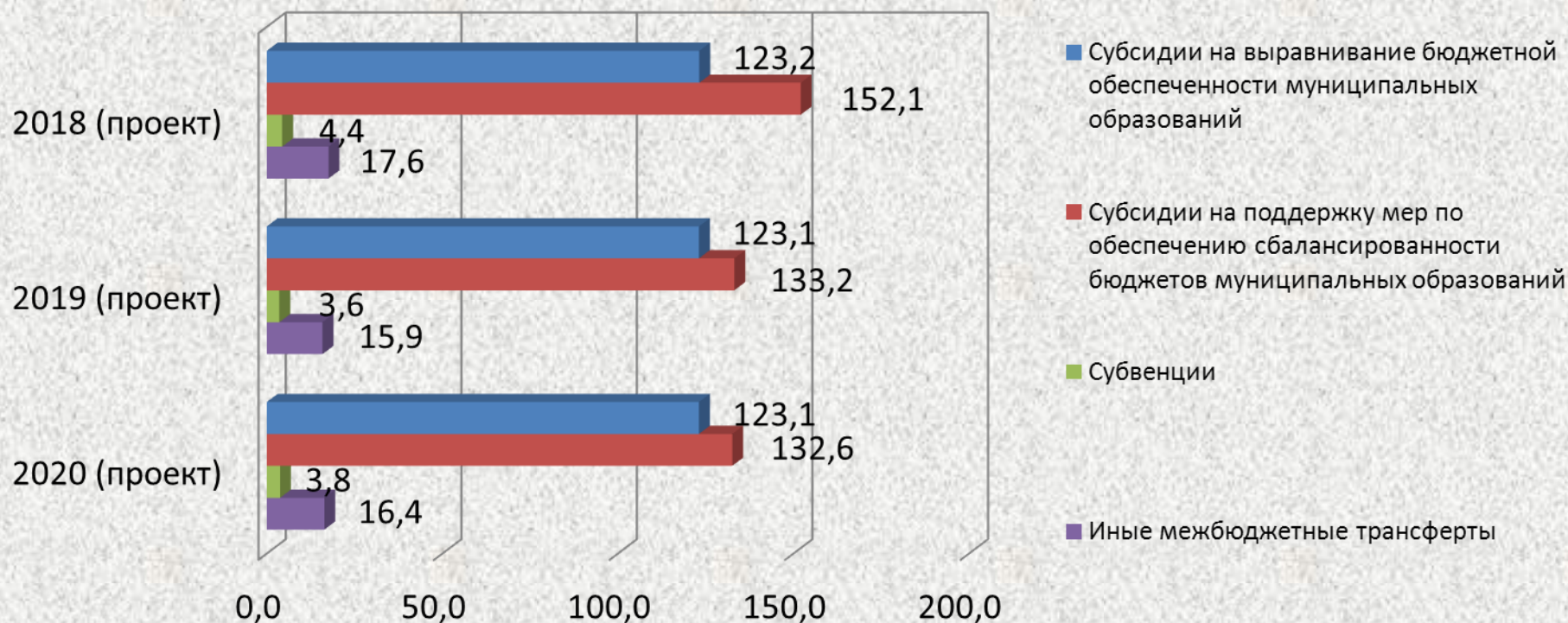
	Муниципальное образование	Сумма (тыс. рублей)	Дотация на выравнивание уровня бюджетной обеспеченности	Дотация на поддержку мер по обеспечению сбалансированности бюджетов поселений	Субвенции на исполнение государственных полномочий из средств федерального бюджета	
					ЗАГС	ВУС
1.	городское поселение Андра	13 803,2	2 663,0	10 746,4	0,0	393,8
2.	городское поселение Приобье	19 535,9	18 753,3	82,8	306,0	393,8
3.	городское поселение Талинка	48 040,5	6 198,6	41 333,1	115,0	393,8
4.	городское поселение Октябрьское	13 475,7	10 513,2	2 568,7	0,0	393,8
5.	сельское поселение Каменное	19 096,2	8 940,9	9 931,2	14,0	210,1
6.	сельское поселение Карымкары	25 882,8	10 700,0	14 945,7	27,0	210,1
7.	сельское поселение Малый Атлым	41 031,3	18 303,1	22 286,2	48,0	394,0
8.	сельское поселение Перегребное	27 610,7	14 866,0	12 250,9	100,0	393,8
9.	сельское поселение Сергино	23 027,8	12 365,9	10 404,8	47,0	210,1
10.	сельское поселение Уньюган	27 185,6	9 675,2	16 991,6	125,0	393,8
11.	сельское поселение Шеркалы	20 975,4	10 179,2	10 547,1	39,0	210,1
	ИТОГО	279 665,1	123 158,4	152 088,5	821,0	3 597,2



## Формы и объемы межбюджетных трансфертов

млн. рублей

Направления расходов	2018 (проект)	2019 (проект)	2020 (проект)
Дотации на выравнивание бюджетной обеспеченности муниципальных образований	123,2	123,1	123,1
Дотации на поддержку мер по обеспечению сбалансированности бюджетов муниципальных образований	152,1	133,2	132,6
Субвенции	4,4	3,6	3,8
Иные межбюджетные трансферты	17,6	15,9	16,4





## Перечень строек и объектов на 2018-2020 годы

тыс. рублей

Наименование программы (подпрограммы), объекта	Единицы измерения	Мощность	Сроки строительства	Капитальные вложения на 2018 год	Капитальные вложения на 2019 год	Капитальные вложения на 2020 год
1	2	3	4	6	6	6
<b>Всего по перечню строек и объектов на 2018-2020 годы</b>				<b>361 511,90</b>	<b>269 184,90</b>	<b>484 709,80</b>
<b>Муниципальная программа "Развитие транспортной системы МО Октябрьский район на 2018-2020 годы и на плановый период до 2025 года"</b>				<b>50 360,90</b>	<b>0,00</b>	<b>0,00</b>
Автодорога в с.Шеркалы (подъездные пути к мосту через р.Курко-Сойм в с.Шеркалы)	м	800	2016-2018	50 360,90	0,00	0,00
<b>Муниципальная программа "Социальная поддержка жителей Октябрьского района на 2018-2020 годы и на плановый период до 2025 года"</b>				<b>7 662,90</b>	<b>7 662,90</b>	<b>13 410,00</b>
Расходы на предоставление жилых помещений детей-сирот и детей, оставшихся без попечения родителей, лицам из их числа по договорам найма специализированных жилых помещений			2018	7 662,90	7 662,90	13 410,00
<b>Муниципальная программа "Обеспечение доступным и комфортным жильем жителей Октябрьского района на 2018-2020 годы и на плановый период до 2025 года"</b>				<b>51 309,70</b>	<b>29 214,50</b>	<b>31 073,50</b>
Субсидии на реализацию подпрограммы "Стимулирование жилищного строительства"			2018	51 309,70	29 214,50	31 073,50
<b>Муниципальная программа "Утилизация отходов на территории муниципального образования Октябрьский район на 2018-2020 годы и плановый период до 2025 года"</b>				<b>0,00</b>	<b>4 157,00</b>	<b>2 560,00</b>
Межпоселенческий полигон ТКО в с. Перегребное (ПИР)			2018	0,00	4 157,00	0,00
Межпоселенческий полигон ТКО в п.Большие Леуши (ПИР)			2018	0,00	0,00	2 560,00
<b>Муниципальная программа " Развитие образования в Октябрьском районе на 2018-2020 годы и плановый период до 2025 года"</b>				<b>252 178,40</b>	<b>228 150,50</b>	<b>437 666,30</b>
Детский сад на 240 мест в пгт. Октябрьское	кв.м./куб.м./мест	240	2014-2017	143 985,10	0,00	0,00
Комплекс "Школа-детский сад" в с. Перегребное	учащ./ мест/ кв.м	400/ 200/ 7223	2011-2017	100 000,00	0,00	0,00
Комплекс "Школа-детский сад" в пгт. Талинка	в.м./куб.м./мест	275/240	2017-2020	8 193,30	219 957,20	326 555,20
Средняя школа в пгт. Приобье	учащиеся	300	2019-2022	0,00	8 193,30	111 111,10





## Использование механизмов инициативного бюджетирования в 2018 – 2020 годах

### Инициативное бюджетирование

- это совокупность разнообразных, основанных на гражданской инициативе практик по решению вопросов местного значения при непосредственном участии граждан в определении и выборе объектов расходования бюджетных средств, а также последующем контроле за реализацией отобранных проектов.

### Инициативное бюджетирование

- это механизм определения приоритетов в расходовании бюджетных средств с участием инициативных групп граждан.

### Основные направления проектов инициативного бюджетирования

- благоустройство дворовых территорий
- благоустройство памятных мест, детских и спортивных площадок
- благоустройство мест массового отдыха
- ремонт дорог и тротуаров
- замена элементов улично-дорожной сети

В бюджете Октябрьского района на 2018 предусмотрено выделение средств на реализацию проектов инициативного бюджетирования в размере 3,0 млн. рублей



Комитет по управлению муниципальными финансами администрации Октябрьского района  
**Основные показатели прогноза социально-экономического развития  
муниципального образования Октябрьский район на период 2018-2020 годов**

Показатели	Единица измерения	отчет	отчет	оценка	оценка					
		2015	2016	2017	2018		2019		2020	
					базовый	целевой	базовый	целевой	базовый	целевой
					1 вариант	2 вариант	1 вариант	2 вариант	1 вариант	2 вариант
1. Население										
Численность населения (среднегодовая)										
Все население (среднегодовая)	тыс. чел.	29,419	29,148	28,899	28,635	28,698	28,429	28,597	28,338	28,585
Городское население (среднегодовая)	тыс. чел.	15,533	15,065	14,901	14,836	14,896	14,797	14,970	14,731	14,865
Сельское население (среднегодовая)	тыс. чел.	13,886	14,083	13,998	13,799	13,802	13,632	13,627	13,607	13,720
Ожидаемая продолжительность жизни при рождении	число лет									
Общий коэффициент рождаемости	число родившихся на 1000 человек населения	15,2	14,4	14,2	14,3	15,7	15,8	16,8	16,9	17,5
Общий коэффициент смертности	число умерших на 1000 человек населения	11,6	9,6	9,7	9,7	9,8	9,9	9,8	9,9	9,6
Коэффициент естественного прироста населения	на 1000 человек населения	3,6	4,9	4,5	4,5	5,9	5,9	7,0	7,1	7,9
Число прибывших на территорию региона	тыс. человек	1,194	1,227	0,841	0,841	0,950	0,950	1,050	1,050	1,150
Число выбывших с территории региона	тыс. человек	1,596	1,616	1,221	1,250	1,270	1,250	1,300	1,300	1,350
Коэффициент миграционного прироста	на 10 000 человек населения	-136,6	-133,5	-131,5	-142,8	-111,5	-105,5	-87,4	-88,2	-70,0
2. Производство товаров и услуг										
2.1. Выпуск товаров и услуг										
Выпуск товаров и услуг	млн. руб.									
2.2. Промышленное производство (BCDE)										
Объем отгруженных товаров собственного производства, выполненных работ и услуг собственными силами (B+C +D + E)	млн. руб. в ценах соответствующих лет	150 639,2	154 933,9	173 131,8	178 376,1	180 550,7	183 255,2	188 234,7	199 168,6	208 571,9
Индекс промышленного производства	% к предыдущему году в сопоставимых ценах	99,4	100,6	102,9	101,4	102,7	100,9	102,5	105,0	107,3
Добыча полезных ископаемых										
Объем отгруженных товаров собственного производства, выполненных работ и услуг собственными силами - РАЗДЕЛ В: Добыча полезных ископаемых	млн. руб.	148 054,8	152 237,2	170 264,3	175 341,2	177 503,5	180 050,2	184 979,9	195 800,0	205 102,2
Темп роста отгрузки - РАЗДЕЛ В: Добыча полезных ископаемых	% к предыдущему году в действующих ценах	110,1	102,8	111,8	103,0	104,3	102,7	104,2	108,7	110,9
Индекс-дефлятор отгрузки - РАЗДЕЛ В: Добыча полезных ископаемых	% к предыдущему году	110,9	102,1	108,7	101,6	101,6	101,8	101,7	103,5	103,2
Индекс производства - РАЗДЕЛ В: Добыча полезных ископаемых	% к предыдущему году в сопоставимых ценах	100,6	100,7	102,9	101,4	102,6	100,9	102,5	105,1	107,4



Комитет по управлению муниципальными финансами администрации Октябрьского района  
**Основные показатели прогноза социально-экономического развития  
муниципального образования Октябрьский район на период 2018-2020 годов**

Показатели	Единица измерения	отчет	отчет	оценка	оценка					
		2015	2016	2017			2019		2020	
					базовый	целевой	базовый	целевой	базовый	целевой
					1 вариант	2 вариант	1 вариант	2 вариант	1 вариант	2 вариант
2.3. Сельское хозяйство										
Продукция сельского хозяйства	млн. руб.	440,72	479,38	499,67	524,89	530,31	552,13	558,59	580,32	592,80
Индекс производства продукции сельского хозяйства	% к предыдущему году в сопоставимых ценах	108,9	104,40	100,60	100,30	101,40	101,30	101,50	101,50	102,00
Индекс-дефлятор продукции сельского хозяйства в хозяйствах всех категорий	% к предыдущему году	116,60	103,90	103,70	105,30	103,60	103,50	105,20	103,40	103,70
Продукция сельского хозяйства в хозяйствах всех категорий, в том числе:										
Продукция растениеводства	млн.руб.	155,86	165,59	173,59	185,07	187,14	192,72	195,25	201,28	205,12
Индекс производства продукции растениеводства	% к предыдущему году в сопоставимых ценах	100,2	100,80	100,80	100,20	101,70	101,00	101,10	101,40	101,50
Индекс-дефлятор продукции растениеводства	% к предыдущему году	117,9	105,40	104,00	106,40	106,00	103,10	103,20	103,00	103,50
Продукция животноводства	млн.руб.	284,86	313,78	326,07	339,82	343,18	359,41	363,33	379,04	387,69
Индекс производства продукции животноводства	% к предыдущему году в сопоставимых ценах	117,7	108,10	100,50	100,40	101,10	101,60	101,90	101,60	102,50
Индекс-дефлятор продукции животноводства	% к предыдущему году	108,8	101,90	103,40	103,80	104,10	104,10	103,90	103,80	104,10
2.4. Транспорт и связь										
2.4.1. Транспорт										
Протяженность автомобильных дорог общего пользования с твердым покрытием (федерального, регионального и межмуниципального, местного значения)	км.									
в том числе местного значения	км.	318,8	319,87	319,87	320,70	320,70	320,70	320,70	379,40	379,40
Удельный вес автомобильных дорог с твердым покрытием в общей протяженности автомобильных дорог общего пользования	на конец года; %	54,2	70,80	70,80	70,90	70,90	70,90	70,90	75,40	75,40
2.5. Производство важнейших видов продукции в натуральном выражении										
Картофель	тыс. тонн	4,939	5,004	5,060	5,060	5,141	5,121	5,222	5,222	5,333
Овощи	тыс. тонн	0,975	0,977	0,981	0,986	0,988	0,993	0,934	1,001	1,001
Скот и птица на убой (в живом весе)	тыс. тонн	0,749	0,752	0,757	0,759	0,760	0,770	0,772	0,775	0,789
Молоко	тыс. тонн	1,794	1,800	1,810	1,825	1,831	1,843	1,857	1,865	1,885
Яйца	млн.шт.	0,600	0,700	0,700	0,700	0,700	0,700	0,700	0,700	0,700
Лесоматериалы необработанные (заготовка древесины)	млн. куб. м	102,8	91,40	107,70	108,00	109,00	109,00	110,00	109,00	110,00
Нефть сырая, включая газовый конденсат	тыс. тонн	9148,7	9 079,10	9 294,70	9 352,30	9 488,70	9 367,10	9 801,40	9 703,90	10 618,60
Газ природный и попутный	млрд.куб.м.	1608,7	1 643,70	1 699,60	1 735,20	1 752,80	1 762,60	1 781,70	1 877,90	1 898,20
Электрознергия	млрд. кВт. ч.	0,669	0,673	0,671	0,671	0,672	0,670	0,671	0,669	0,670





# Комитет по управлению муниципальными финансами администрации Октябрьского района

## Основные показатели прогноза социально-экономического развития муниципального образования Октябрьский район на период 2018-2020 годов

Показатели	Единица измерения	отчет	отчет	оценка	оценка					
		2015	2016	2017			2019		2020	
					базовый	целевой	базовый	целевой	базовый	целевой
					1 вариант	2 вариант	1 вариант	2 вариант	1 вариант	2 вариант
2.7. Строительство										
Объем работ, выполненных по виду экономической деятельности "Строительство" (Раздел F)	в ценах соответствующих лет; млн. руб.	912,0	2 250,4	2 332,6	2 373,5	2 402,6	2 467,3	2 525,1	2 559,9	2 648,8
Индекс производства по виду деятельности "Строительство" (Раздел F)	% к предыдущему году в сопоставимых ценах	195,3	234,3	99,0	97,0	98,0	99,0	100,0	99,0	100,0
Индекс-дефлятор по объему работ, выполненных по виду деятельности "строительство" (Раздел F)	% к предыдущему году	104,9	105,3	104,7	104,9	105,1	105,0	105,1	104,8	104,9
Ввод в действие жилых домов	тыс. кв. м. в общей площади	27,3	17,8	16,0	16,0	16,0	16,0	16,0	16,0	16,0
Удельный вес жилых домов, построенных населением	%	34,3	52,6	31,1	31,1	31,1	31,1	31,1	31,1	31,1
3. Торговля и услуги населению										
Индекс потребительских цен за период с начала года	к соответствующему периоду предыдущего года, %	115,50	107,10	104,00	104,00	104,00	104,00	104,00	104,00	104,00
Оборот розничной торговли	в ценах соответствующих лет; млн. руб.	2 771,56	2 832,38	3 004,52	3 205,95	3 215,32	3 410,97	3 440,94	3 625,56	3 693,12
Оборот розничной торговли	% к предыдущему году в сопоставимых ценах	90,00	94,80	101,90	102,60	102,90	102,50	103,00	102,40	103,30
Индекс-дефлятор оборота розничной торговли	% к предыдущему году	116,30	107,80	104,10	104,00	104,00	103,80	103,90	103,80	103,90
Оборот общественного питания	млн. руб.	325,45	347,39	366,03	378,48	378,48	391,35	391,35	405,43	405,43
Оборот общественного питания	% к предыдущему году в сопоставимых ценах	98,82	100,70	102,00	99,71	99,71	100,00	100,00	100,10	100,10
Индекс потребительских цен на продукцию общественного питания за период с начала года	к соответствующему периоду предыдущего года, %	119,10	106,00	103,30	103,70	103,70	103,40	103,40	103,50	103,50
Структура оборота розничной торговли										
Объем платных услуг населению	млн. руб.	1 080,95	1 148,84	1 220,95	1 303,93	1 309,06	1 393,92	1 410,36	1 491,57	1 525,39
Объем платных услуг населению	% к предыдущему году в сопоставимых ценах	98,90	99,70	101,70	102,10	102,60	102,20	103,00	102,30	103,40
Индекс-дефлятор объема платных услуг	% к предыдущему году	109,00	106,60	104,50	104,60	104,50	104,60	104,60	104,60	104,60
4. Малое и среднее предпринимательство, включая микропредприятия										
Число малых и средних предприятий, включая микропредприятия (на конец года)	единиц	165	167	180	180	188	187	196	195	205
в том числе по отдельным видам экономической деятельности:										
добыча полезных ископаемых	единиц	0	0	0	0	0	0	0	0	0
обрабатывающие производства	единиц	35	37	40	40	42	42	44	44	48
обеспечение электрической энергией, газом и паром; кондиционирование воздуха	единиц	6	7	14	14	16	15	16	15	16
водоснабжение; водоотведение, организация сбора и утилизация отходов, деятельность по ликвидации загрязнений	единиц	0	0	0	0	0	0	0	0	0
строительство	единиц	24	25	26	26	27	27	28	28	29
торговля оптовая и розничная; ремонт автотранспортных средств и мотоциклов	единиц	68	69	70	70	71	71	72	72	73
транспортировка и хранение	единиц	7	8	9	9	10	10	11	11	12
деятельность в области информации и связи	единиц	0	0	0	0	0	0	0	0	0
деятельность по операциям с недвижимым имуществом	единиц	0	0	0	0	0	0	0	0	0
прочие виды деятельности	единиц	25	21	21	21	22	22	25	25	27



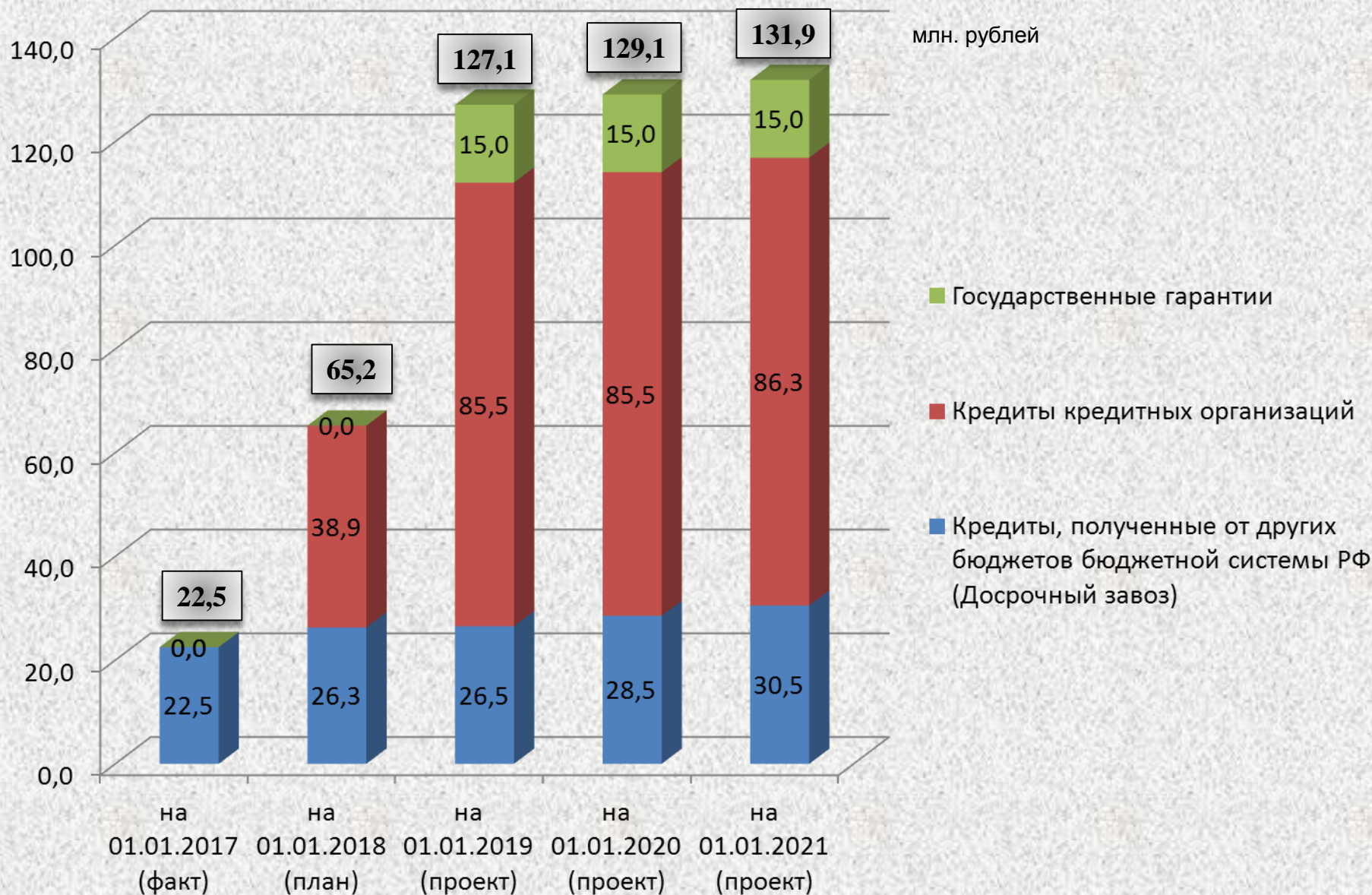
Комитет по управлению муниципальными финансами администрации Октябрьского района

# Основные показатели прогноза социально-экономического развития муниципального образования Октябрьский район на период 2018-2020 годов

Показатели	Единица измерения	отчет	отчет	оценка	оценка					
		2015	2016	2017	2019		2020		2020	2020
					базовый	целевой	базовый	целевой		
					1 вариант	2 вариант	1 вариант	2 вариант	1 вариант	2 вариант
Среднесписочная численность работников малых и средних предприятий, включая микропредприятия (без внешних совместителей)	тыс. чел.	1,480	1,490	1,501	1,501	1,525	1,525	1,530	1,530	1,553
в том числе по отдельным видам экономической деятельности:										
добыча полезных ископаемых	тыс. чел.									
обрабатывающие производства	тыс. чел.	0,183	0,184	0,185	0,185	0,186	0,186	0,187	0,187	0,188
обеспечение электрической энергией, газом и паром; кондиционирование воздуха	тыс. чел.	0,360	0,360	0,360	0,360	0,370	0,370	0,375	0,375	0,380
водоснабжение; водоотведение, организация сбора и утилизация отходов, деятельность по ликвидации загрязнений	тыс. чел.									
строительство	тыс. чел.	0,300	0,305	0,305	0,305	0,310	0,310	0,315	0,315	0,320
торговля оптовая и розничная; ремонт автотранспортных средств и мотоциклов	тыс. чел.	0,180	0,182	0,185	0,185	0,190	0,190	0,200	0,200	0,212
транспортировка и хранение	тыс. чел.	0,015	0,016	0,016	0,016	0,017	0,017	0,018	0,018	0,018
деятельность в области информации и связи	тыс. чел.									
деятельность по операциям с недвижимым имуществом	тыс. чел.									
прочие виды деятельности	тыс. чел.	0,442	0,443	0,450	0,450	0,452	0,452	0,435	0,435	0,435
Оборот малых и средних предприятий, включая микропредприятия	млрд. руб.	1 416,7	1 450,0	1 459,0	1 459,0	1 471,7	1 471,7	1 484,0	1 487,0	1 504,5
в том числе по видам экономической деятельности:										
добыча полезных ископаемых	млрд. руб.	0	0	0	0	0	0	0	0	0
обрабатывающие производства	млрд. руб.	150,0	160,0	162,0	162,0	165,0	165,0	168,0	168,0	172,0
обеспечение электрической энергией, газом и паром; кондиционирование воздуха	млрд. руб.	240,0	224,0	226,0	226,0	227,0	227,0	227,0	230,0	235,0
водоснабжение; водоотведение, организация сбора и утилизация отходов, деятельность по ликвидации загрязнений	млрд. руб.									
строительство	млрд. руб.	320,0	320,0	322,0	322,0	325,0	325,0	327,0	327,0	330,0
торговля оптовая и розничная; ремонт автотранспортных средств и мотоциклов	млрд. руб.	550,0	560,0	562,0	562,0	565,0	565,0	567,0	567,0	570,0
транспортировка и хранение	млрд. руб.	12,0	14,0	14,5	14,5	14,7	14,7	15,0	15,0	15,5
деятельность в области информации и связи	млрд. руб.	0	0	0	0	0	0	0	0	0
деятельность по операциям с недвижимым имуществом	млрд. руб.	0	0	0	0	0	0	0	0	0
прочие виды деятельности	млрд. руб.	144,7	172	172,5	172,5	175,0	175,0	180,0	180,0	182,0
5. Инвестиции										
Инвестиции в основной капитал	в ценах соответствующих лет; млн. руб.	23 410,0	21 750,0	22 470,0	23 500,0	24 330,0	25 260,0	26 610,0	27 390,0	29 610,0
Индекс физического объема инвестиций в основной капитал	% к предыдущему году в сопоставимых ценах	111,8	87,4	98,1	100,1	102,9	103,0	104,9	104,2	106,3
Индекс-дефлятор	% к предыдущему году	114,3	106,30	105,30	104,50	105,20	104,40	104,30	104,10	104,70
Объем инвестиций в основной капитал за счет всех источников финансирования (без субъектов малого предпринимательства и объемов инвестиций, не наблюдаемых прямыми статистическими методами) - всего	млн. руб.	22 347,0	20 333,1	20 998,3	21 968,8	22 730,7	23 631,6	24 870,3	25 624,6	27 680,9
Индекс физического объема	% к предыдущему году в сопоставимых ценах	111,8	85,6	98,1	100,1	102,9	103,0	104,9	104,2	106,3
Индекс-дефлятор	% к предыдущему году	114,3	106,3	105,3	104,5	105,2	104,4	104,3	104,1	104,7



## Объем муниципального долга на 2017-2020 годы







Комитет по управлению муниципальными финансами администрации Октябрьского района

## Источники внутреннего финансирования дефицита бюджета Октябрьского района на 2018 год и плановый период 2019 и 2020 годов

млн. рублей

Источники внутреннего финансирования дефицита бюджета Октябрьского района	2018	2019	2020
Получение кредитов от кредитных организаций бюджетом Октябрьского района	+ 82,1	+ 27,8	+ 27,8
Погашение бюджетом муниципального района кредитов от кредитных организаций	– 67,0	– 27,8	– 27,8
Получение бюджетного кредита из бюджета автономного округа для реализации мероприятий по осуществлению досрочного завоза продукции	+ 48,4	+ 48,4	+ 48,4
Возврат бюджетного кредита, предоставленного муниципальному образованию Октябрьский район из бюджета автономного округа	– 46,4	– 46,4	– 46,4
Выдача кредита юридическим лицам для реализации мероприятий по осуществлению досрочного завоза продукции	– 48,4	– 48,4	– 48,4
Предоставление бюджетных кредитов муниципальным образованиям на кассовый разрыв	– 2,0	– 2,0	– 2,0
Возврат бюджетных кредитов, ранее выданных юридическим лицам	+ 47,4	+ 47,4	+ 47,4
Возврат бюджетных кредитов, предоставленных муниципальным образованиям на кассовый разрыв	+ 1,0	+ 1,0	+ 1,0
<b>Сальдо источников внутреннего финансирования дефицита бюджета Октябрьского района</b>	<b>+ 15,1</b>	<b>0,0</b>	<b>0,0</b>



## Консолидированный бюджет Октябрьского района на 2018 год и плановый период 2019 и 2020 годов (млн. рублей)





**Брошюра подготовлена:**

**Комитетом по управлению муниципальными  
финансами администрации Октябрьского района  
адрес: ул. Калинина дом 39, пгт. Октябрьское,  
ХМАО-Югра, Тюменская область, 628100**

**тел. (34678) 28-069; факс (34678) 28-065**

**E-mail: [finkomitet@oktregion.ru](mailto:finkomitet@oktregion.ru)**