



**Брошюра «БЮДЖЕТ ДЛЯ ГРАЖДАН»**

**БЮДЖЕТ**

**МУНИЦИПАЛЬНОГО**

**ОБРАЗОВАНИЯ**

**ОКТЯБРЬСКИЙ РАЙОН**

**НА 2017 ГОД И НА ПЛАНОВЫЙ**

**ПЕРИОД 2018 И 2019 ГОДОВ**



## Основные параметры бюджета Октябрьского района на 2017 год и на плановый период 2018 и 2019 годов

	Решение Думы Октябрьского района от 16.12.2016 №151 «О бюджете муниципального образования Октябрьский район на 2017 год и на плановый период 2018 и 2019 годов		
	2017 ГОД	2018 ГОД	2019 ГОД
Доходы, тыс. рублей	3 337 636,7	2 836 775,9	2 661 756,3
в % к 2015 году	77,6	66,0	61,9
в % к 2016 году	79,4	67,4	63,3
в % к предыдущему году	79,4	85,0	93,8
Расходы, тыс. рублей	3 370 786,7	2 836 775,9	2 661 756,3
в % к 2015 году	78,9	66,4	62,3
в % к 2016 году	78,6	66,2	62,1
в % к предыдущему году	78,6	84,2	93,8
Дефицит (-), профицит (+), тыс. рублей	-33 150,0	0,0	0,0

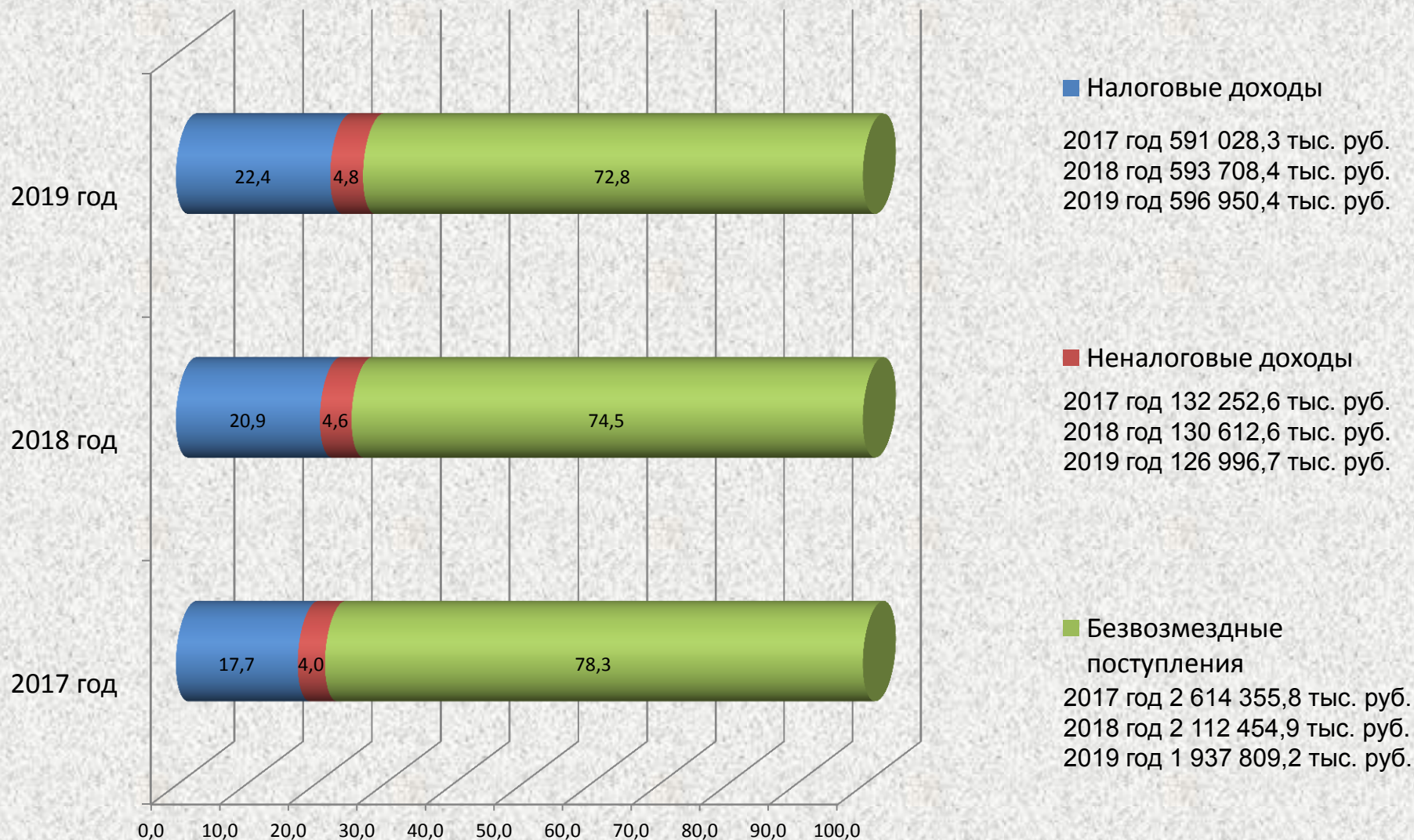


Комитет по управлению муниципальными финансами администрации Октябрьского района  
**Доходы бюджета Октябрьского района на 2017 год и плановый период 2018 и 2019 годов**

Наименование дохода	На 2017 год (тыс.руб.)	На 2018 год (тыс.руб.)	На 2019 год (тыс.руб.)
НАЛОГОВЫЕ И НЕНАЛОГОВЫЕ ДОХОДЫ	723 280,9	724 321,0	723 947,1
НАЛОГ НА ДОХОДЫ ФИЗИЧЕСКИХ ЛИЦ	545 313,8	547 902,9	550 552,9
НАЛОГИ НА ТОВАРЫ (РАБОТЫ, УСЛУГИ), РЕАЛИЗУЕМЫЕ НА ТЕРРИТОРИИ РОССИЙСКОЙ ФЕДЕРАЦИИ	2 315,0	2 429,0	2 525,0
НАЛОГИ НА СОВОКУПНЫЙ ДОХОД	36 159,5	36 061,5	36 462,5
Налог, взимаемый в связи с применением упрощенной системы налогообложения	19 100,0	19 400,0	19 700,0
Единый налог на вмененный доход для отдельных видов деятельности	15 700,0	15 200,0	15 100,0
Единый сельскохозяйственный налог	59,5	61,5	62,5
Налог, взимаемый в связи с применением патентной системы налогообложения, зачисляемый в бюджеты муниципальных районов	1 300,0	1 400,0	1 600,0
НАЛОГИ НА ИМУЩЕСТВО	3 935,0	3 940,0	3 945,0
Налог на имущество физических лиц	335,0	340,0	345,0
Земельный налог	3 600,0	3 600,0	3 600,0
ГОСУДАРСТВЕННАЯ ПОШЛИНА	3 305,0	3 375,0	3 465,0
ДОХОДЫ ОТ ИСПОЛЬЗОВАНИЯ ИМУЩЕСТВА, НАХОДЯЩЕГОСЯ В ГОСУДАРСТВЕННОЙ И МУНИЦИПАЛЬНОЙ СОБСТВЕННОСТИ	84 057,5	84 178,0	84 608,0
ПЛАТЕЖИ ПРИ ПОЛЬЗОВАНИИ ПРИРОДНЫМИ РЕСУРСАМИ	12 245,1	12 245,1	12 245,1
ДОХОДЫ ОТ ОКАЗАНИЯ ПЛАТНЫХ УСЛУГ (РАБОТ) И КОМПЕНСАЦИИ ЗАТРАТ ГОСУДАРСТВА	9 788,0	10 088,0	10 388,0
ДОХОДЫ ОТ ПРОДАЖИ МАТЕРИАЛЬНЫХ И НЕМАТЕРИАЛЬНЫХ АКТИВОВ	22 114,5	19 919,0	15 432,5
АДМИНИСТРАТИВНЫЕ ПЛАТЕЖИ И СБОРЫ	5,0	5,0	5,0
ШТРАФЫ, САНКЦИИ, ВОЗМЕЩЕНИЕ УЩЕРБА	4 042,5	4 177,5	4 318,1
БЕЗВОЗМЕЗДНЫЕ ПОСТУПЛЕНИЯ	2 614 355,8	2 112 454,9	1 937 809,2
БЕЗВОЗМЕЗДНЫЕ ПОСТУПЛЕНИЯ ОТ ДРУГИХ БЮДЖЕТОВ БЮДЖЕТНОЙ СИСТЕМЫ РОССИЙСКОЙ ФЕДЕРАЦИИ	2 594 355,8	2 092 454,9	1 917 809,2
Дотации бюджетам субъектов Российской Федерации и муниципальных образований	310 623,9	236 211,7	236 211,7
Субсидии бюджетам бюджетной системы Российской Федерации (межбюджетные субсидии)	833 051,4	463 292,7	337 637,5
Субвенции бюджетам субъектов Российской Федерации и муниципальных образований	1 436 470,6	1 382 689,0	1 334 923,5
Иные межбюджетные трансферты	14 209,9	10 261,5	9 036,5
ПРОЧИЕ БЕЗВОЗМЕЗДНЫЕ ПОСТУПЛЕНИЯ	20 000,0	20 000,0	20 000,0
ВСЕГО ДОХОДОВ	3 337 636,7	2 836 775,9	2 661 756,3



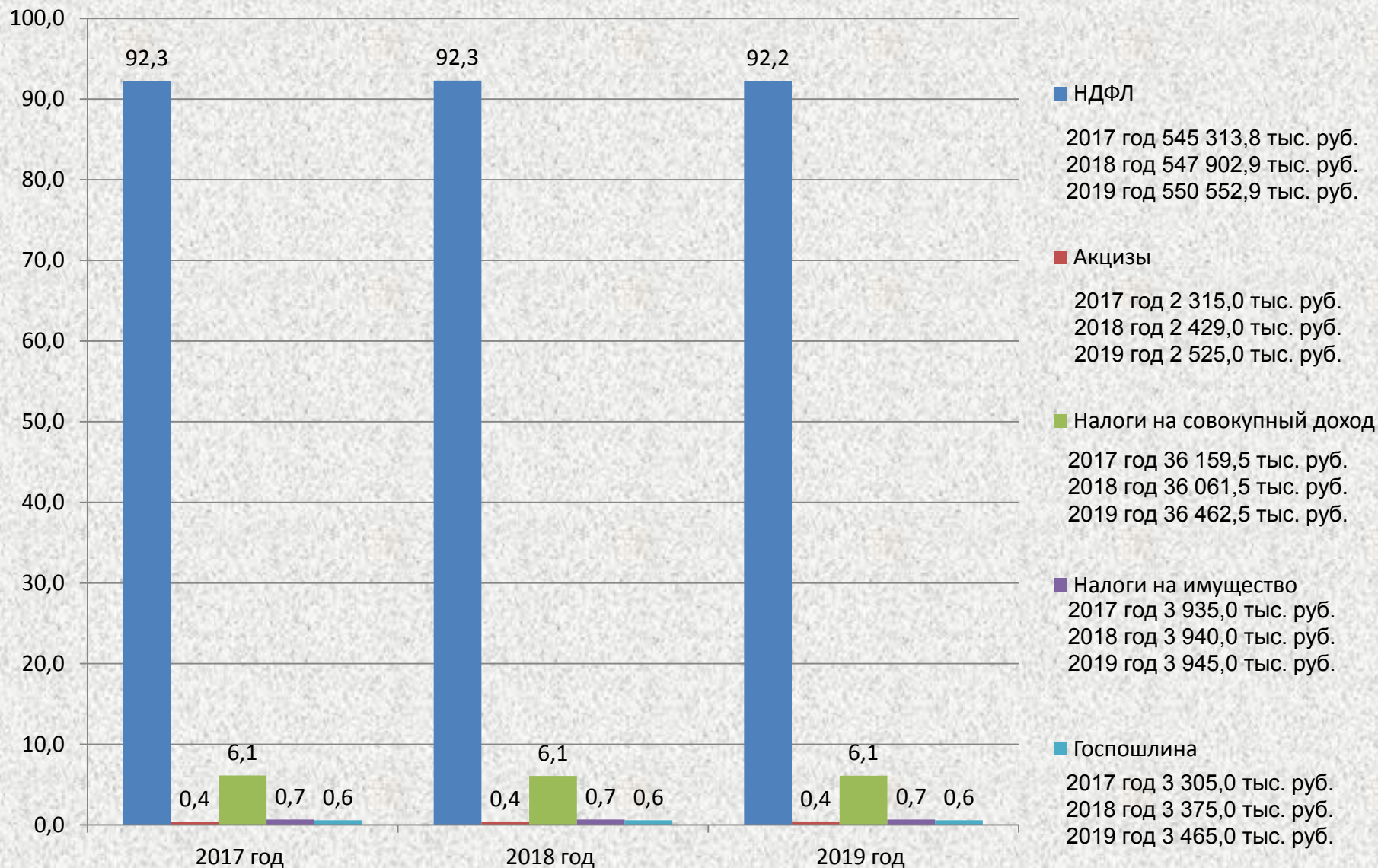
# Структура доходов бюджета Октябрьского района в 2016-2019 гг. (%)





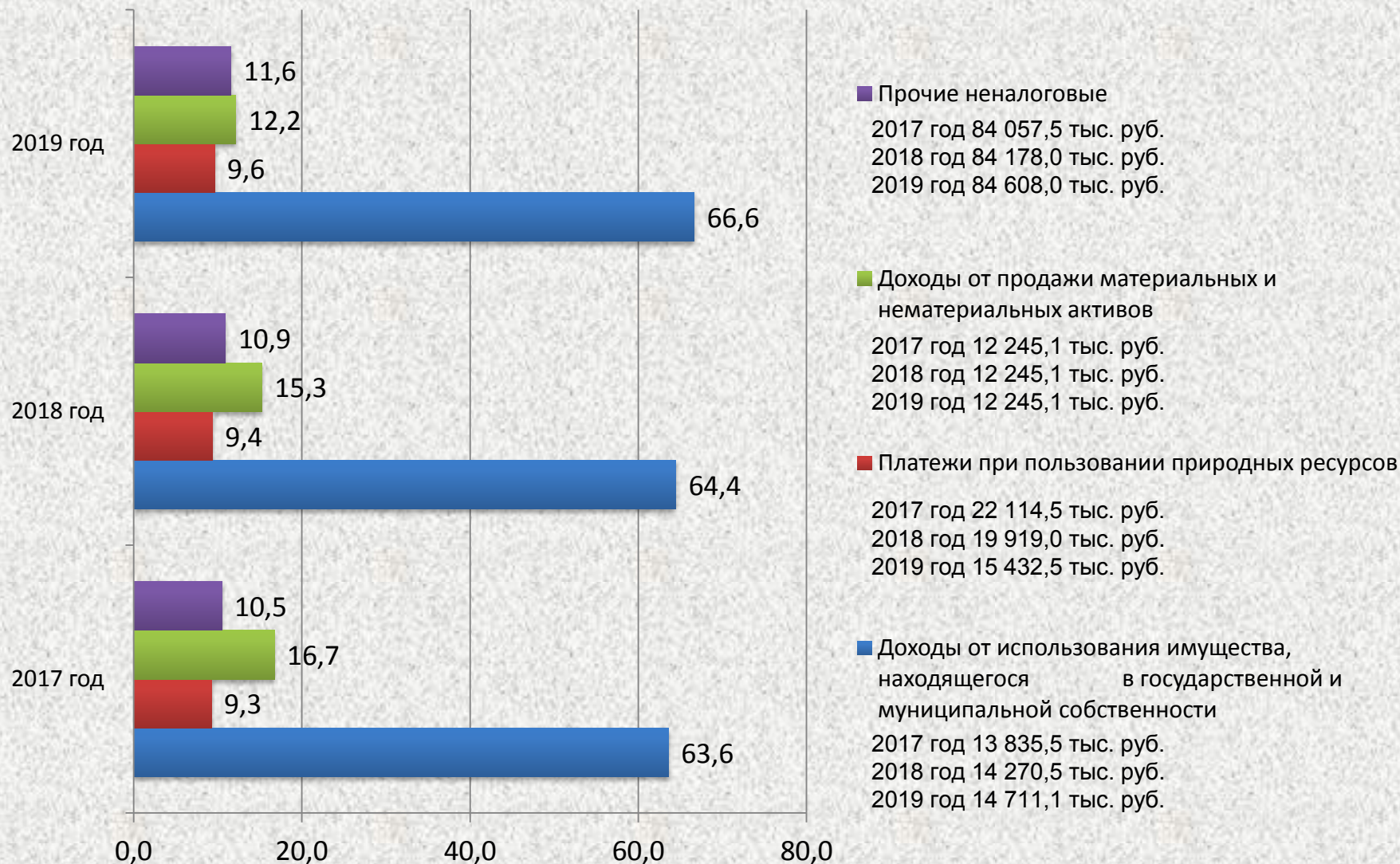


# Структура налоговых доходов бюджета Октябрьского района в 2016-2019 гг. (%)





## Структура неналоговых доходов бюджета Октябрьского района в 2016-2019 гг. (%)





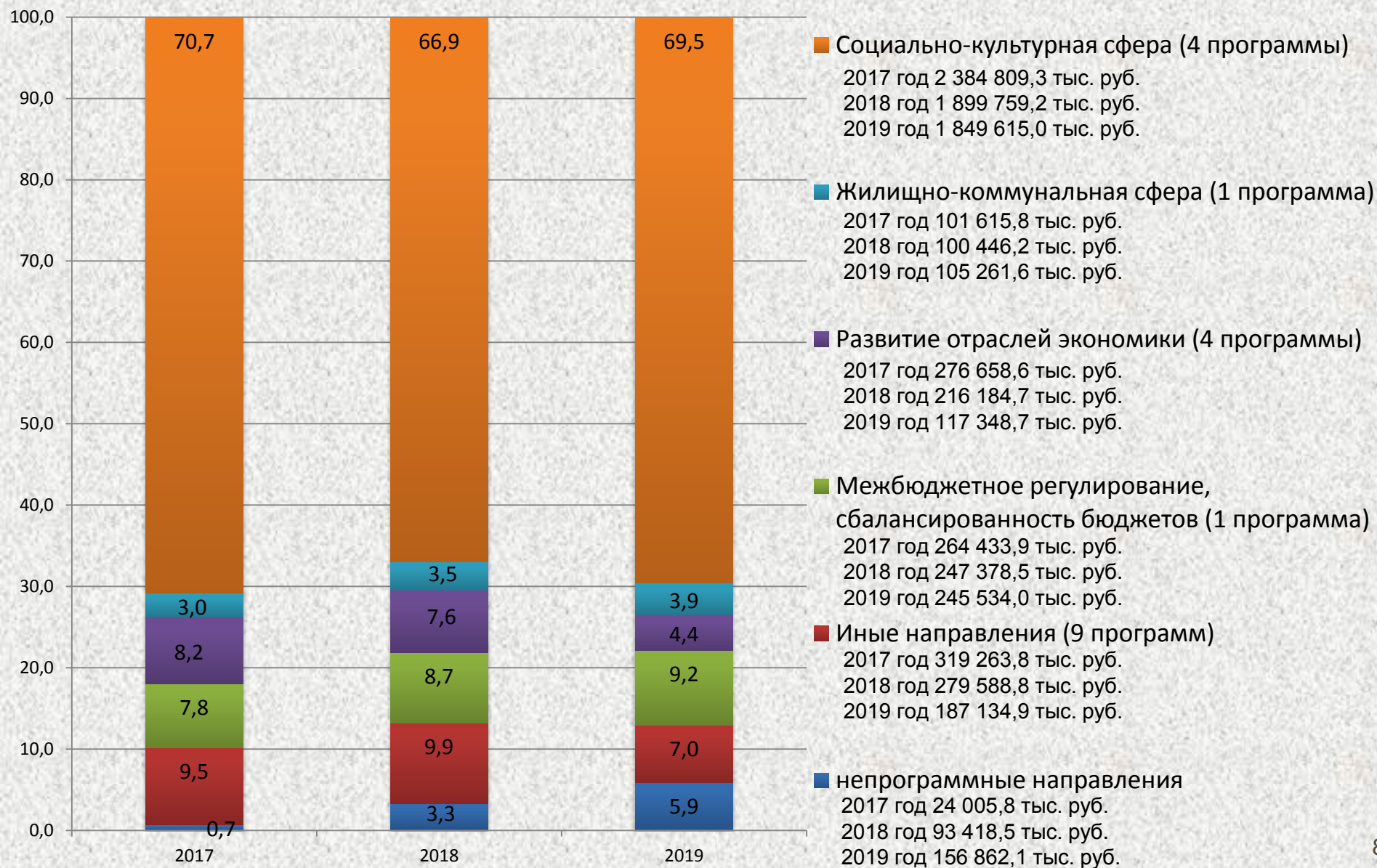
# Расходы бюджета Октябрьского района на 2017 год и плановый период 2018 и 2019 годов на исполнение действующих и принимаемых расходных обязательств

тыс. рублей

	2017 год	2018 год	2019 год
Расходы - всего, тыс. рублей	3 370 786,70	2 836 775,90	2 661 756,30
Действующие расходные обязательства, тыс. рублей	3 370 786,70	2 836 775,90	2 661 756,30
Принимаемые расходные обязательства, тыс. рублей	-	-	-
Условно-утверждаемые расходы, тыс. рублей		69 793,70	133 237,30
Прирост расходов к предыдущему году (тыс. рублей)	- 916 716,00	- 534 010,80	- 175 019,60
Прирост расходов к предыдущему году (%)	- 21,38	- 15,84	- 6,17



## Направление расходов бюджета Октябрьского района на 2017 год и плановый период 2018 и 2019 годов (%)



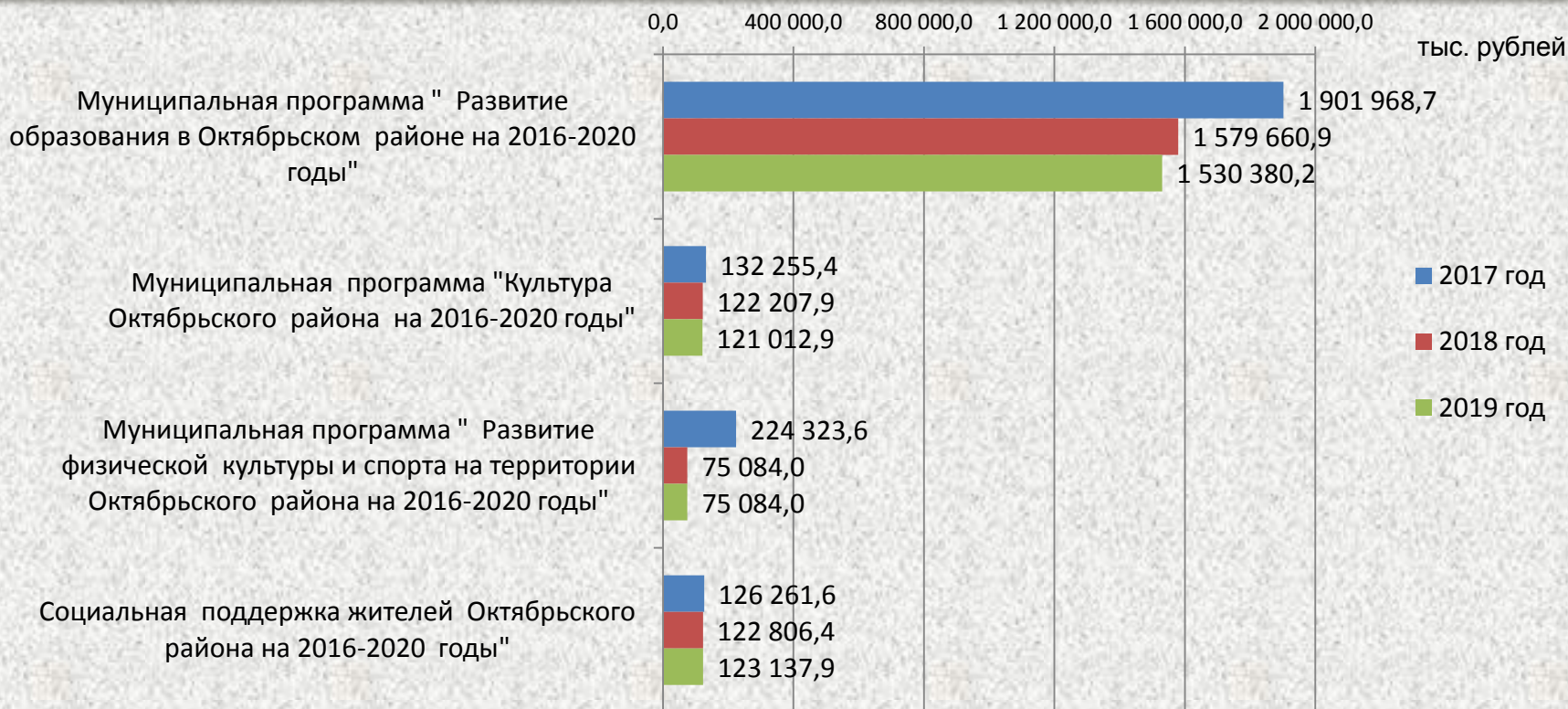




тыс. рублей

## Социально-культурная сфера

	2017 год	Уд. вес	2018 год	Уд. вес	2019 год	Уд. вес
Муниципальная программа " Развитие образования в Октябрьском районе на 2016-2020 годы"	<b>1 901 968,7</b>	56,4%	<b>1 579 660,9</b>	55,7%	<b>1 530 380,2</b>	57,5%
Муниципальная программа "Культура Октябрьского района на 2016-2020 годы"	<b>132 255,4</b>	3,9%	<b>122 207,9</b>	4,3%	<b>121 012,9</b>	4,5%
Муниципальная программа " Развитие физической культуры и спорта на территории Октябрьского района на 2016-2020 годы"	<b>224 323,6</b>	6,7%	<b>75 084,0</b>	2,6%	<b>75 084,0</b>	2,8%
Социальная поддержка жителей Октябрьского района на 2016-2020 годы"	<b>126 261,6</b>	3,7%	<b>122 806,4</b>	4,3%	<b>123 137,9</b>	4,6%

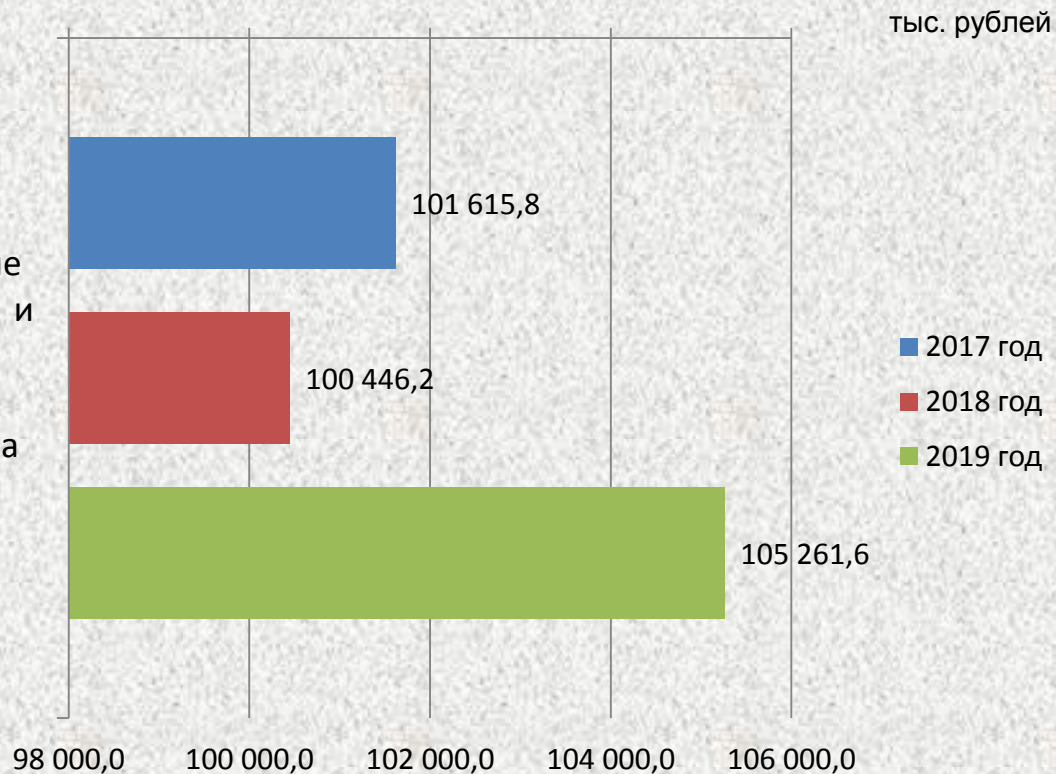




	2017 год	Уд. вес	2018 год	Уд. вес	2019 год	Уд. вес
Муниципальная программа "Развитие жилищно-коммунального комплекса и повышение энергетической эффективности в муниципальном образовании Октябрьский район на 2016-2020 годы"	<b>101 615,8</b>	3,0%	<b>100 446,2</b>	3,5%	<b>105 261,6</b>	4,0%

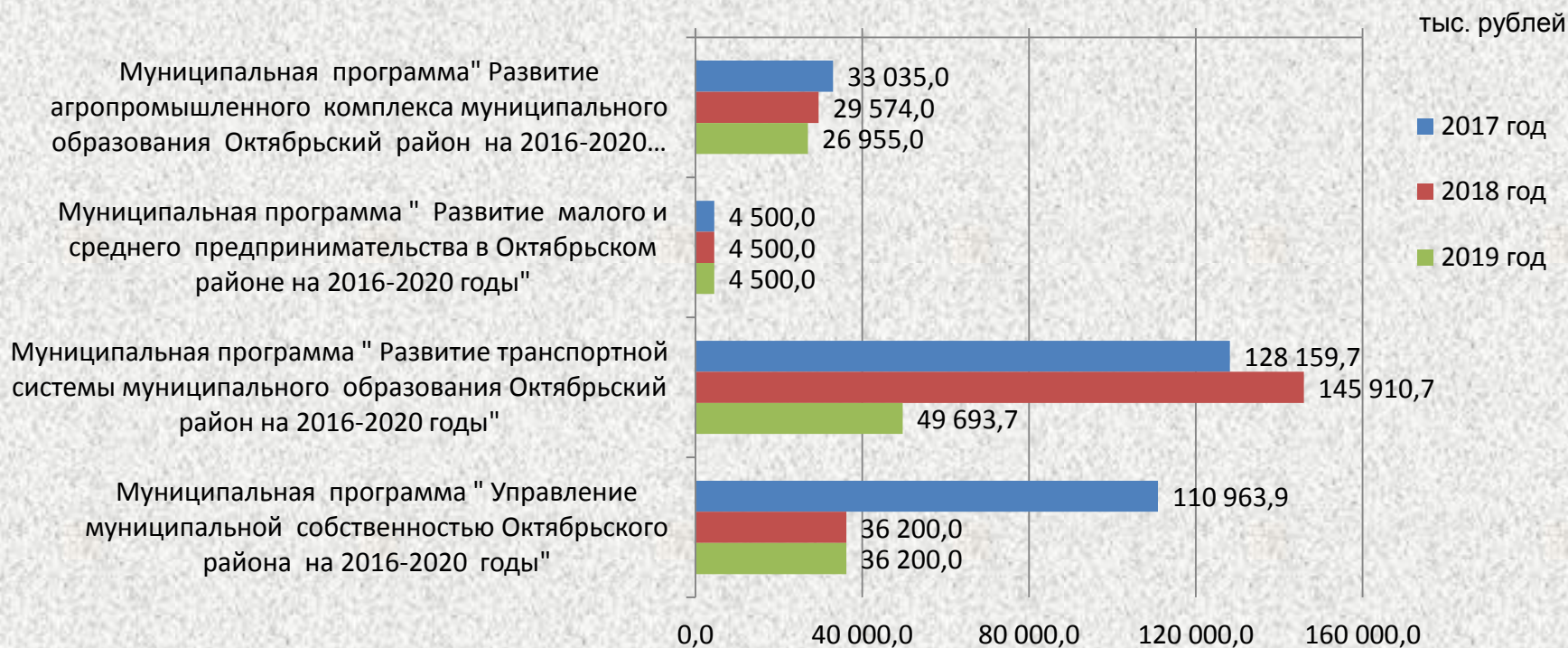
тыс. рублей

Муниципальная программа "Развитие жилищно-коммунального комплекса и повышение энергетической эффективности в муниципальном образовании Октябрьский район на 2016-2020 годы"





	2017 год	Уд. вес	2018 год	Уд. вес	2019 год	Уд. вес
Муниципальная программа «Развитие агропромышленного комплекса муниципального образования Октябрьский район на 2016-2020 годы»	<b>33 035,0</b>	1,0	<b>29 574,0</b>	1,0	<b>26 955,0</b>	1,0
Муниципальная программа "Развитие малого и среднего предпринимательства в Октябрьском районе на 2016-2020 годы"	<b>4 500,0</b>	0,1	<b>4 500,0</b>	5,1	<b>4 500,0</b>	0,2
Муниципальная программа "Развитие транспортной системы муниципального образования Октябрьский район на 2016-2020 годы"	<b>128 159,7</b>	3,8	<b>145 910,7</b>	5,1	<b>49 693,7</b>	1,9
Муниципальная программа "Управление муниципальной собственностью Октябрьского района на 2016-2020 годы"	<b>110 963,9</b>	3,3	<b>36 200,0</b>	1,3	<b>36 200,0</b>	1,4





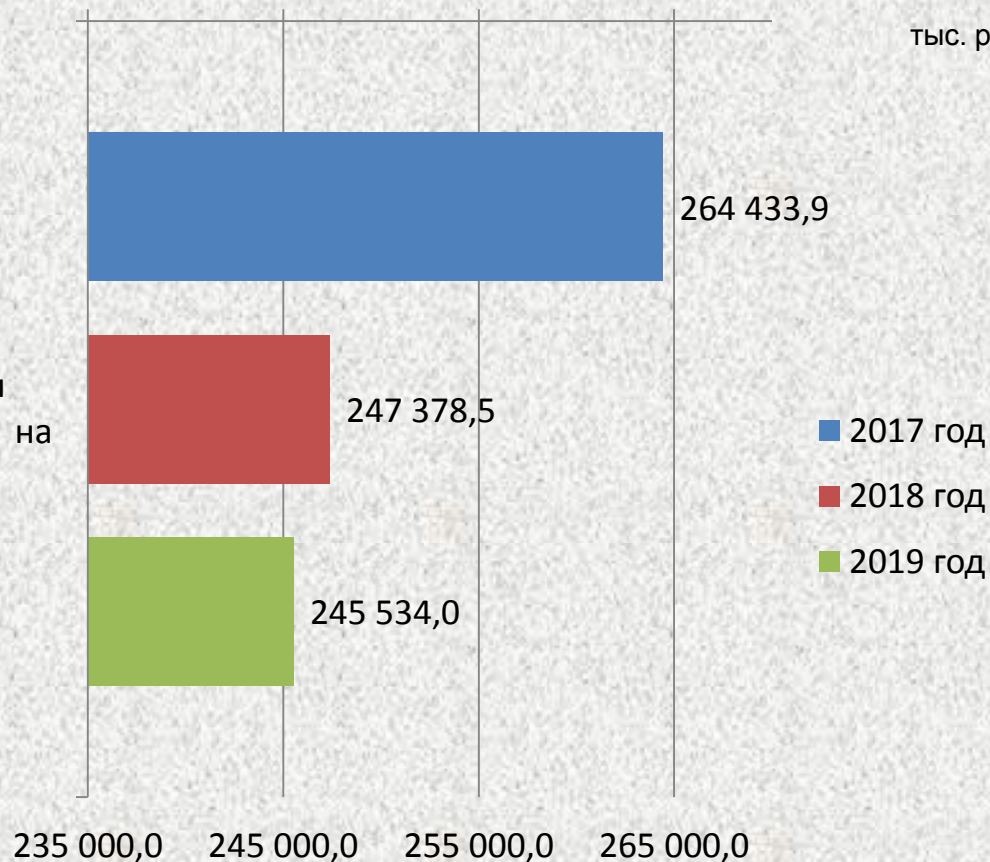


тыс. рублей

	2017 год	Уд. вес	2018 год	Уд. вес	2019 год	Уд. вес
Муниципальная программа" Управление муниципальными финансами в Октябрьском районе на 2016-2020 годы"	<b>264 433,9</b>	7,8	<b>247 378,5</b>	8,7	<b>245 534,0</b>	9,2

Межбюджетное регулирование,  
сбалансированность бюджетовМуниципальная программа  
"Управление муниципальными  
финансами в Октябрьском районе на  
2016-2020 годы"

тыс. рублей







## Иные направления расходов

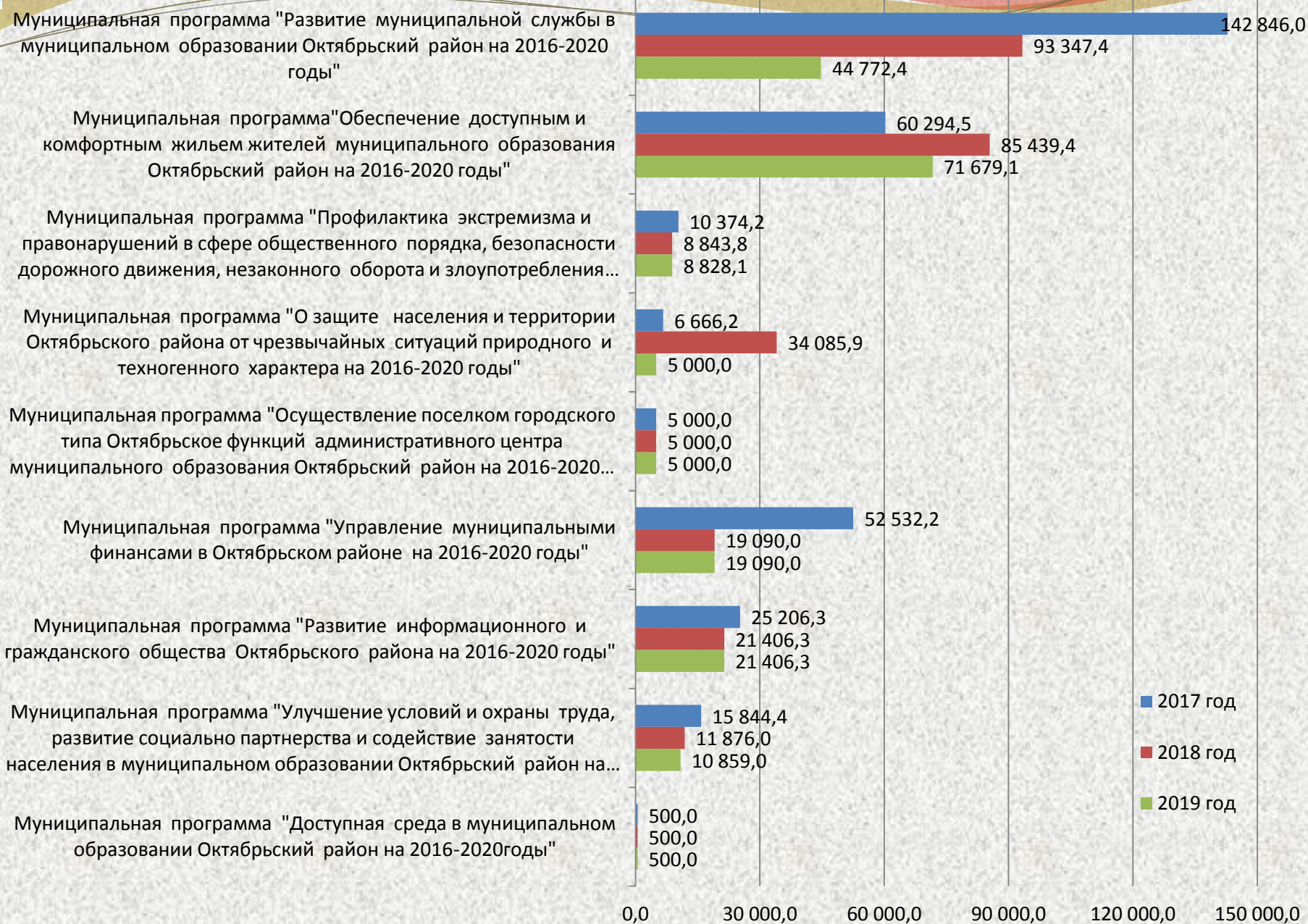
	2017 год	Уд. вес	2018 год	Уд. вес	2019 год	Уд. вес
Муниципальная программа "Доступная среда в муниципальном образовании Октябрьский район на 2016-2020годы"	<b>500,0</b>	0,0	<b>500,0</b>	0,0	<b>500,0</b>	0,0
Муниципальная программа "Развитие муниципальной службы в муниципальном образовании Октябрьский район на 2016-2020 годы"	<b>142 846,0</b>	4,2	<b>93 347,4</b>	3,3	<b>44 772,4</b>	1,7
Муниципальная программа "Обеспечение доступным и комфортным жильем жителей муниципального образования Октябрьский район на 2016-2020 годы"	<b>60 294,5</b>	1,8	<b>85 439,4</b>	3,0	<b>71 679,1</b>	2,7
Муниципальная программа "Профилактика экстремизма и правонарушений в сфере общественного порядка, безопасности дорожного движения, незаконного оборота и злоупотребления наркотиками в Октябрьском районе на 2016-2020 годы"	<b>10 374,2</b>	0,3	<b>8 843,8</b>	0,3	<b>8 828,1</b>	0,3
Муниципальная программа "О защите населения и территории Октябрьского района от чрезвычайных ситуаций природного и техногенного характера на 2016-2020 годы"	<b>6 666,2</b>	0,2	<b>34 085,9</b>	1,2	<b>5 000,0</b>	0,2
Муниципальная программа "Осуществление поселком городского типа Октябрьское функций административного центра муниципального образования Октябрьский район на 2016-2020 годы"	<b>5 000,0</b>	0,1	<b>5 000,0</b>	0,2	<b>5 000,0</b>	0,2
Муниципальная программа "Управление муниципальными финансами в Октябрьском районе на 2016-2020 годы"	<b>52 532,2</b>	1,6	<b>19 090,0</b>	0,7	<b>19 090,0</b>	0,7
Муниципальная программа "Развитие информационного и гражданского общества Октябрьского района на 2016-2020 годы"	<b>25 206,3</b>	0,7	<b>21 406,3</b>	0,8	<b>21 406,3</b>	0,8
Муниципальная программа "Улучшение условий и охраны труда, развитие социально партнерства и содействие занятости населения в муниципальном образовании Октябрьский район на 2016-2020 годы"	<b>15 844,4</b>	0,5	<b>11 876,0</b>	0,4	<b>10 859,0</b>	0,4



# Комитет по управлению муниципальными финансами администрации Октябрьского района

тыс. рублей

## Иные направления расходов





# Государственная поддержка семьи и детей за счет средств бюджета Октябрьского района на 2017 год и плановый период 2018 и 2019 годов

## В сфере культуры и спорта

- 2017 г. - 127 375,0 тыс. руб.
- 2018 г. - 123 674,6 тыс. руб.
- 2019 г. - 123 674,6 тыс. руб.

## В сфере образования

- 2017 г. - 185 976,3 тыс. руб.
- 2018 г. - 153 354,5 тыс. руб.
- 2019 г. - 1 488 073,8 тыс. руб.

## В сфере социальной поддержки населения

- 2017 г. - 72 121,6 тыс. руб.
- 2018 г. - 72 445,8 тыс. руб.
- 2019 г. - 72 777,3 тыс. руб.

## В сфере обеспечения жильем

- 2017 г. - 26 729,7 тыс. руб.
- 2018 г. - 23 614,2 тыс. руб.
- 2019 г. - 23 606,2 тыс. руб.





## **Расходы бюджета Октябрьского района на образование на 2017 год и плановый период 2018 и 2019 годов**

Наименование	2017 год тыс. руб.	2018 год тыс. руб.	2019 год тыс. руб.
Дошкольное образование	<b>494 252,4</b>	<b>335 478,1</b>	<b>314 631,2</b>
Общее образование	<b>1 265 036,3</b>	<b>1 103 287,8</b>	<b>1 074 854,0</b>
Дополнительное образование детей	<b>178 834,1</b>	<b>173 249,1</b>	<b>173 249,1</b>
Молодежная политика и оздоровление детей	<b>21 158,5</b>	<b>21 158,5</b>	<b>21 158,5</b>
Другие вопросы в области образования	<b>43 606,0</b>	<b>43 706,0</b>	<b>43 706,0</b>
Итого расходы на образование	<b>2 002 887,3</b>	<b>1 676 879,5</b>	<b>1 627 598,8</b>

### **Основные приоритеты:**

- 1. Создание новых мест в общеобразовательных организациях для перехода на обучение в одну смену**
- 2. Поэтапный переход на федеральный государственный стандарт**
- 3. Модернизация системы дополнительного образования детей**
- 4. Реализация приоритетного проекта «Интеграция цифрового и традиционного образования»**





## Расходы бюджета Октябрьского района на культуру и кинематографию на 2017 год и плановый период 2018 и 2019 годов

2017 год

• 66 036,4 тыс. рублей

2018 год

• 59 191,9 тыс. рублей

2019 год

• 54 886,4 тыс. рублей

### Приоритетные направления:

- Обеспечение прав граждан на доступ к культурным ценностям и информации
- Поддержка профессиональной творческой деятельности в процессе создания и представления произведений всех видов и форм культуры и искусства.
- Организационное, материально-техническое и информационное обеспечение реализации государственной культурной политики.



## Расходы бюджета Октябрьского района на физическую культуру и спорт на 2017 год и плановый период 2018 и 2019 годов

2017 год  
163 324,6  
тыс. рублей

2018 год  
17 582,0  
тыс. рублей

2018 год  
17 582,0  
тыс. рублей

### Приоритетные направления:

- Развитие массовой физической культуры и спорта, спортивной инфраструктуры, пропаганда здорового образа жизни
- Увеличение граждан Октябрьского района, выполнивших нормативы Всероссийского физкультурно-спортивного комплекса «Готов к труду и обороне»
- Обеспечение успешного выступления спортсменов района на официальных окружных, всероссийских и международных спортивных соревнованиях, подготовка спортивного резерва, поддержка развития спорта высших достижений, в том числе спорта инвалидов и лиц с ограниченными возможностями здоровья
- Функционирование муниципальных учреждений физической культуры и спорта



## Расходы бюджета Октябрьского района на жилищно-коммунальное хозяйство на 2017 год и плановый период 2018 и 2019 годов

2017 ГОД	2018 год	2019 год
154 627,2	177 938,6	169 000,7
тыс. рублей	тыс. рублей	тыс. рублей

Приоритетные  
направления

Поддержка частных инвестиций в жилищно-коммунальный комплекс

Создание условий для обеспечения качественными коммунальными услугами

Обеспечение равных прав потребителей на получение энергетических ресурсов

Обеспечение потребителей Октябрьского района сжиженным газом

Поддержка организаций коммунального комплекса в связи с оказанием коммунальных услуг по регулируемым тарифам





## Расходы бюджета Октябрьского района на транспортный комплекс на 2017 год и плановый период 2018 и 2019 годов

### Приоритетные направления:

- Повышение качества оказания услуг населению в части организации и функционирования общественного транспорта
- Удешевление стоимости тарифов по перевозке пассажиров







# Источники формирования дорожного фонда МО Октябрьский район на 2017 год и плановый период 2018 и 2019 годов

тыс. рублей

Вид дохода	2017 год	2018 год	2019 год
Доходы от уплаты акцизов на автомобильный и прямогонный бензин, дизельное топливо, моторные масла для дизельных и (или) карбюраторных (инжекторных) двигателей, производимые на территории Российской Федерации, подлежащие зачислению в бюджет Октябрьского района	<b>2 315,0</b>	<b>2 429,0</b>	<b>2 525,0</b>
Денежные взыскания (штрафы) за нарушение правил перевозки крупногабаритных и тяжеловесных грузов по автомобильным дорогам общего пользования местного значения Октябрьского района	<b>1 750,0</b>	<b>1 800,0</b>	<b>1 850,0</b>
Поступления в виде субсидий из бюджета Ханты-Мансийского автономного округа - Югры на строительство, модернизацию, ремонт и содержание автомобильных дорог общего пользования, в том числе дорог в поселениях (за исключением автомобильных дорог федерального значения), а также на капитальный ремонт и ремонт дворовых территорий многоквартирных домов, проездов к дворовым территориям многоквартирных домов населенных пунктов на территории Октябрьского района	<b>83 838,5</b>	<b>100 503,4</b>	<b>8 991,7</b>
Иные источники (доходы, получаемые в виде арендной платы за земельные участки, государственная собственность на которые не разграничена и которые расположены в границах межселенных территорий муниципальных районов, а также средства от продажи права на заключение договоров аренды указанных земельных участков)	<b>6 079,2</b>	<b>7 001,3</b>	<b>2 150,0</b>
<b>ВСЕГО</b>	<b>93 982,7</b>	<b>111 733,7</b>	<b>15 516,7</b>



## Расходы дорожного фонда МО Октябрьский район на 2017 год и плановый период 2018 и 2019 годов

тыс. рублей

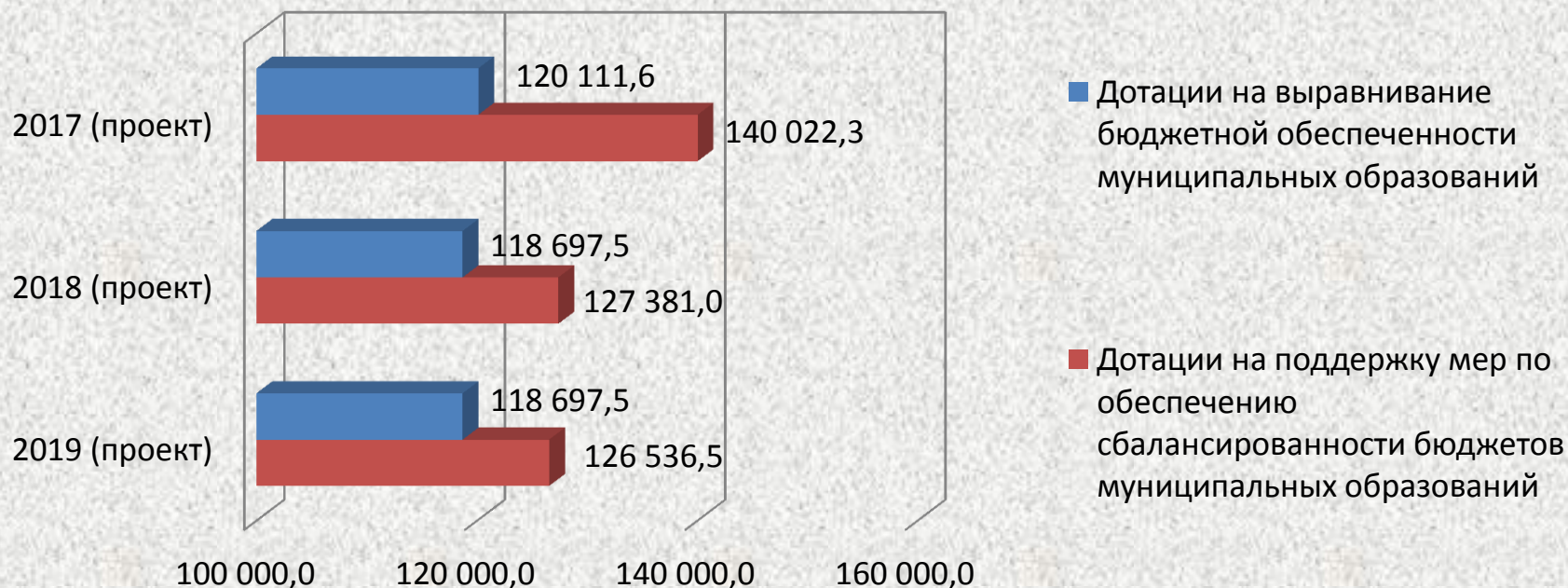
Расходы	Расходы бюджета муниципального образования		
	2017 год	2018 год	2019 год
Всего расходы	93 982,7	111 733,7	15 516,7
в том числе:			
Содержание и ремонт действующей сети дорог	17 398,9	15 706,9	15 516,7
в том числе:			
Содержание	6 315,0	6 429,0	6 525,0
Ремонт	10 552,3	8 833,0	8 560,5
Капитальный ремонт	531,6	444,9	431,2
Реконструкция и строительство дорог и сооружений на них	76 583,8	96 026,8	0,0



## Межбюджетные трансферты бюджетам муниципальных образований на 2017 год и плановый период 2018 и 2019 годов

тыс. рублей

	2017	2018	2019
Межбюджетные трансферты бюджетам муниципальных образований	<b>262 933,9</b>	<b>247 378,5</b>	<b>245 534,0</b>
из них:			
Дотации на выравнивание бюджетной обеспеченности муниципальных образований	<b>120 111,6</b>	<b>118 697,5</b>	<b>118 697,5</b>
Дотации на поддержку мер по обеспечению сбалансированности бюджетов муниципальных образований	<b>140 022,3</b>	<b>127 381,0</b>	<b>126 536,5</b>





## Непрограммные расходы бюджета Октябрьского района на 2017 год и плановый период 2018 и 2019 годов

Наименование	2017 год, тыс. рублей	2018 год, тыс. рублей	2019 год, тыс. рублей
<i>Общий объем бюджетных ассигнований непрограммного направления</i>	<b>24 005,8</b>	<b>93 418,5</b>	<b>156 862,1</b>
<i>из них</i>			
<i>Расходы на осуществление деятельности Думы Октябрьского района</i>	7 566,0	7 566,0	7 566,0
<i>Расходы на осуществление деятельности Контрольно-счетной палаты Октябрьского района</i>	9 360,0	8 979,0	8 979,0
<i>Организация первичного воинского учета</i>	3 043,8	3 043,8	3 043,8
<i>Резервный фонд</i>	4 036,0	4 036,0	4 036,0
<i>Условно-утвержденные расходы</i>	-	69 793,7	133 237,3





Комитет по управлению муниципальными финансами администрации Октябрьского района

# Перечень строек и объектов на 2017-2019 годы за счет всех источников финансирования на 2017 год и плановый период 2018 и 2019 годов

тыс. рублей

Наименование программы	Наименование объекта	2017 год	2018 год	2019 год
Всего по перечню строек и объектов на 2017-2019 годы		697 889,2	325 233,3	186 367,3
Муниципальная программа «Развитие транспортной системы МО Октябрьский район на 2016-2020 годы»		76 583,8	96 026,8	0,0
	Автодорога в с. Шеркалы (подъездные пути к мосту через р. Курко-Сойм в с. Шеркалы) ПИР	76 583,8	96 026,8	0,0
Муниципальная программа "Обеспечение доступным и комфортным жильем жителей Октябрьского района на 2016-2020 годы"		53 210,6	77 898,4	64 145,1
	Субсидии на реализацию подпрограммы "Стимулирование жилищного строительства"	46 716,8	40 495,1	25 848,4
	Субсидии на реализацию подпрограммы "Ликвидация и расселение, приспособленных для проживания строений, расположенных в месте их сосредоточения в муниципальном образовании Октябрьский район"	6 493,8	12 163,0	13 056,4
	Инженерные сети мкр. №5 в пгт. Талинка	0,0	25 240,3	25 240,3
Муниципальная программа "О защите населения и территории Октябрьского района от чрезвычайных ситуаций природного техногенного характера на 2016-2020 годы "		0,0	29 085,9	0,0
	Строительство пожарных водоемов ПИР	0,0	29 085,9	0,0
Муниципальная программа " Развитие образования в Октябрьском районе на 2016-2020 годы"		349 514,8	122 222,2	122 222,2
	Детский сад на 240 мест в пгт. Октябрьское	118 958,7	0,0	0,0
	Детский сад п. Карымкары	26 757,8	0,0	0,0
	Комплекс "Школа-детский сад" в с. Перегребное	192 687,2	0,0	0,0
	Комплекс "Школа-детский сад" в п. Кормужиханка	11 111,1	0,0	0,0
	Комплекс "Школа-детский сад" в пгт. Талинка Октябрьского района	0,0	111 111,1	111 111,1
	Средняя школа в пгт. Приобье	0,0	11 111,1	11 111,1
Муниципальная программа "Управление муниципальной собственностью Октябрьского района на 2016-2020 годы"		74 157,4	0,0	0,0
	Участковая больница на 25 коек и поликлиника на 85 посещений в смену в пгт. Талинка	74 157,4	0,0	0,0
Муниципальная программа "Развитие физической культуры и спорта в Октябрьском районе на 2016-2020 годы"		144 422,6	0,0	0,0
	Спортивный комплекс с бассейном в пгт. Приобье	144 422,6	0,0	0,0



Комитет по управлению муниципальными финансами администрации Октябрьского района

**Источники внутреннего финансирования дефицита бюджета Октябрьского района  
и планируемый объем муниципального долга на 2017 год**

Источники внутреннего финансирования дефицита бюджета Октябрьского района	Сумма, млн. рублей
Получение кредитов от кредитных организаций бюджетом Октябрьского района	+ 33,2
Получение бюджетного кредита из бюджета автономного округа для реализации мероприятий по осуществлению досрочного завоза продукции	+ 37,8
Возврат бюджетного кредита, предоставленного муниципальному образованию Октябрьский район из бюджета автономного округа	– 35,8
Выдача кредита юридическим лицам для реализации мероприятий по осуществлению досрочного завоза продукции	– 37,8
Предоставление бюджетных кредитов муниципальным образованиям на кассовый разрыв	– 2,0
Возврат бюджетных кредитов, ранее выданных юридическим лицам	+ 36,8
Возврат бюджетных кредитов, предоставленных муниципальным образованиям на кассовый разрыв	+ 1,0
<b>Сальдо источников внутреннего финансирования дефицита бюджета Октябрьского района</b>	<b>+ 33,7</b>

***Расходы бюджета Октябрьского района на обслуживание  
муниципального долга на 2017 год составят 15,0 тыс. рублей***

***Объем муниципального долга на 2017 год  
+ 73,4 млн. рублей***



Комитет по управлению муниципальными финансами администрации Октябрьского района  
**Основные показатели прогноза социально-экономического развития  
муниципального образования Октябрьский район на период 2017-2019 годов**

Показатели	Единица измерения	2017		2018		2019	
		вариант 1	вариант 2	вариант 1	вариант 2	вариант 1	вариант 2
Население							
Все население (среднегодовая)	тыс.чел.	29,078	29,096	28,981	29,038	28,936	29,041
Городское население (среднегодовая)	тыс.чел.	15,353	15,363	15,302	15,332	15,278	15,334
Сельское население (среднегодовая)	тыс.чел.	13,725	13,733	13,679	13,706	13,658	13,707
Общий коэффициент рождаемости	число родившихся на 1000 человек населения	17,2	17,7	17,6	18,3	18,0	18,8
Общий коэффициент смертности	число умерших на 1000 человек населения	10,0	9,6	9,5	9,3	9,2	9,0
Коэффициент естественного прироста населения	на 1000 человек населения	7,2	8,1	8,1	9,0	8,8	9,8
Число прибывших на территорию региона	тыс. человек	1 110,0	1 110,0	1 120,0	1 130,0	1 150,0	1 160,0
Число выбывших с территории региона	тыс. человек	1 440,0	1 430,0	1 430,0	1 420,0	1 420,0	1 410,0
Коэффициент миграционного прироста	на 10 000 человек населения	-113,5	-110,0	-107,0	-99,9	-93,3	-86,1
Производство товаров и услуг							
Промышленное производство	млн. руб.	140 237,4	138 635,9	144 473,5	138 966,1	147 863,3	138 789,2
Индекс промышленного производства	% к предыдущему году в сопоставимых ценах	100,4	99,2	102,1	102,2	102,1	102,7
Добыча полезных ископаемых							
Объем отгруженных товаров собственного производства, выполненных работ и услуг собственными силами - РАЗДЕЛ С: Добыча полезных ископаемых	млн. руб.	138 284,0	136 683,8	142 402,9	136 897,1	145 684,1	136 603,4
Индекс производства - РАЗДЕЛ С: Добыча полезных ископаемых	% к предыдущему году в сопоставимых ценах	100,3	100,9	102,1	102,2	102,1	102,7
Обрабатывающие производства							
Объем отгруженных товаров собственного производства, выполненных работ и услуг собственными силами - РАЗДЕЛ D: Обрабатывающие производства	млн. руб.	981,1	984,7	1 047,8	1 061,5	1 107,2	1 140,3
Индекс производства - РАЗДЕЛ D: Обрабатывающие производства	% к предыдущему году в сопоставимых ценах	112,7	119,6	104,7	104,4	102,1	102,9
Производство и распределение электроэнергии, газа и воды							
Объем отгруженных товаров собственного производства, выполненных работ и услуг собственными силами - РАЗДЕЛ E: Производство и распределение электроэнергии, газа и воды	млн. руб.	972,20	967,35	1 022,80	1 007,54	1 071,95	1 045,40
Индекс производства - РАЗДЕЛ E: Производство и распределение электроэнергии, газа и воды	% к предыдущему году в сопоставимых ценах	100,3	99,8	100,1	99,1	100,1	99,1
Производство важнейших видов продукции в натуральном выражении							
Нефть добытая, включая газовый конденсат	тыс. тонн	9 280,93	9 354,41	9 555,86	9 657,37	9 819,22	10 024,57
Строительство							
Ввод в действие жилых домов	тыс. кв. м. в общей площади	20,0	20,0	20,0	20,0	20,0	20,0





Комитет по управлению муниципальными финансами администрации Октябрьского района

# Основные показатели прогноза социально-экономического развития муниципального образования Октябрьский район на период 2017-2019 годов

Показатели	Единица измерения	2017		2018		2019	
		вариант 1	вариант 2	вариант 1	вариант 2	вариант 1	вариант 2
Торговля и услуги населению							
Индекс потребительских цен	% к предыдущему году	104,9	104,0	104,5	104,0	104,0	104,0
Индекс потребительских цен за период с начала года	к соответствующему периоду предыдущего года, %	105,5	105,1	104,8	104,0	104,3	104,0
Оборот розничной торговли	в ценах соответствующих лет; млн. руб.	3 094,88	3 049,59	3 327,77	3 253,99	3 575,09	3 563,41
Структура оборота розничной торговли							
Объем платных услуг населению	млн. руб.	1 145,76	1 133,58	1 236,70	1 203,65	1 336,24	1 318,19
Инвестиции							
Объем инвестиций в основной капитал за счет всех источников финансирования (без субъектов малого предпринимательства и объемов инвестиций, не наблюдаемых прямыми статистическими методами) - всего	млн. руб.						
		25 354,0	25 681,6	26 562,5	27 223,0	28 041,4	29 118,7
Индекс физического объема	% к предыдущему году в сопоставимых ценах	99,2	100,3	100,3	101,3	101,3	102,5
Денежные доходы и расходы населения							
Денежные доходы населения	млн.руб.	19 452,91	19 473,75	19 743,71	19 794,79	20 047,18	20 471,28
Расходы населения	млн.руб.	17 837,89	17 865,01	18 195,87	18 304,89	18 544,83	18 971,45
Превышение доходов над расходами (+), или расходов над доходами (-)	млн.руб.	1 615,02	1 608,74	1 547,84	1 489,91	1 502,36	1 499,83
Труд и занятость							
Численность экономически активного населения	тыс. чел.	21,156	21,209	20,952	21,016	20,827	20,910
Среднегодовая численность занятых в экономике	тыс. чел.	20,837	20,878	20,638	20,690	20,525	20,596
Уровень зарегистрированной безработицы (на конец года)	%	1,28	1,32	1,27	1,31	1,22	1,27
Численность безработных (по методологии МОТ)	тыс. чел.	0,12	0,12	0,18	0,17	0,24	0,19



## Консолидированный бюджет Октябрьского района на 2017 год и плановый период 2018 и 2019 годов (тыс. рублей)

Бюджет муниципального  
образования

Доходы

• 2017 год **3 337 636,7**  
• 2018 год **2 836 775,9**  
• 2019 год **2 661 756,3**

Расходы

• 2017 год **3 370 786,7**  
• 2018 год **2 836 775,9**  
• 2019 год **2 836 775,9**

Дефицит

• 2017 год **-33 150,0**  
• 2018 год **0,0**  
• 2019 год **0,0**

Бюджеты  
поселений

Доходы

• 2017 год **478 674,3**  
• 2018 год **465 238,7**  
• 2019 год **465 817,8**

Расходы

• 2017 год **478 674,3**  
• 2018 год **465 238,7**  
• 2019 год **465 817,8**

Дефицит

• 2017 год **0,0**  
• 2018 год **0,0**  
• 2019 год **0,0**

Консолидированный  
бюджет  
Октябрьского района

Доходы

• 2017 год **3 519 401,9**  
• 2018 год **3 021 406,4**  
• 2019 год **2 849 083,4**

Расходы

• 2017 год **3 552 551,9**  
• 2018 год **3 021 406,4**  
• 2019 год **2 849 083,4**

Дефицит

• 2017 год **-33 150**  
• 2018 год **0,0**  
• 2019 год **0,0**



**Брошюра подготовлена:**

**Комитетом по управлению муниципальными  
финансами администрации Октябрьского района  
адрес: ул. Калинина дом 39, пгт. Октябрьское,  
ХМАО-Югра, Тюменская область, 628100**

**тел. (34678) 28-069; факс (34678) 28-065**

**E-mail: [finkomitet@oktregion.ru](mailto:finkomitet@oktregion.ru)**