



Комитет по управлению муниципальными финансами администрации Октябрьского района

Информация об исполнении бюджета муниципального образования Октябрьский район за 2015 год





Бюджет муниципального образования Октябрьский район

Бюджет — это форма образования и расходования денежных средств предназначенных для финансового обеспечения задач и функций местного самоуправления.

Принятие и исполнение бюджета муниципального образования Октябрьский район проводится путем проведения публичных слушаний в соответствии с:

- Федеральным законом от 06.10.2003 № 131-ФЗ «Об общих принципах организации местного самоуправления в Российской Федерации»;
- Уставом муниципального образования Октябрьский район.



Основные задачи бюджетной политики Октябрьского района

- ✓ Поддержание устойчивости функционирования консолидированного бюджета Октябрьского района при сбалансированном распределении бюджетных ресурсов на обеспечение текущих потребностей экономики и социальной сферы
- ✓ Принятие мер, направленных на увеличение доходной базы бюджета Октябрьского района
- ✓ Повышение эффективности расходования бюджетных средств на реализацию муниципальных программ
- ✓ - Установление актуальных приоритетов бюджетной политики Октябрьского района
- ✓ - Повышение эффективности предоставляемых муниципальных услуг населению Октябрьского района
- ✓ - Обеспечение открытости бюджетного процесса



Информация об оценке бюджетной, социальной и экономической эффективности предоставляемых налоговых льгот в 2015 году

В 2015 году на основании п.4 решения Думы Октябрьского района от 20.09.2013 №410 «О земельном налоге» на межселенной территории Октябрьского района освобождались от уплаты земельного налога:

- ✓ - бюджетные учреждения, финансируемые за счет средств бюджета Октябрьского района, органы местного самоуправления;
- ✓ - автономные учреждения, субсидируемые из бюджета Октябрьского района;
- ✓ - казенные учреждения, финансируемые за счет средств бюджета Октябрьского района;
- ✓ - бюджетные учреждения социального обслуживания, финансируемые за счет средств бюджета Ханты-Мансийского автономного округа - Югры;
- ✓ - бюджетные природоохранные учреждения, финансируемые за счет средств бюджета Ханты-Мансийского автономного округа - Югры;
- ✓ - ветераны и инвалиды Великой Отечественной войны.

По налогу на имущество физических лиц льготы на объекты налогообложения, находящиеся на межселенной территории Октябрьского района, не устанавливались.



Основные параметры бюджета Октябрьского района за 2015 год

Исполнение бюджета осуществлялось на основании решения Думы Октябрьского района от 24.12.2014 №527 «О бюджете муниципального образования Октябрьский район на 2015 год и на плановый период 2016 и 2017 годов», с учетом внесенных изменений в бюджет Октябрьского района в течение текущего финансового года.

Показатели	Уточненные утвержденные назначения, млн. руб.	Исполнение млн. руб.	Отклонение млн. руб.	Исполнено в % к утвержденным назначениям	к 2014 году, в %
Доходы бюджета	4 316,5	4 300,8	-15,7	99,6	107,7
Расходы бюджета	4 376,3	4 270,1	-106,2	97,6	98,2
Профицит (+), Дефицит (-)	-59,8	+30,7			



Динамика доходов бюджета муниципального образования Октябрьский район в 2014 – 2015 годы

Наименование дохода	Исполнение за 2014, тыс. руб.	Исполнение за 2015, тыс. руб.	Темп роста, %
Налоговые и неналоговые доходы	919 169,9	735 280,1	80,0
Налог на доходы физических лиц	682 633,0	481 528,4	70,5
Налоги на товары (работы, услуги), реализуемые на территории российской федерации	32 986,2	35 868,4	108,7
Налоги на совокупный доход	33 489,4	39 405,0	117,7
Налоги на имущество	3 649,9	3 700,5	101,4
Государственная пошлина	4 333,6	3 335,7	77,0
Доходы от использования имущества, находящегося в государственной и муниципальной собственности	91 188,3	107 396,8	117,8
Платежи при пользовании природными ресурсами	15 716,4	21 576,3	137,3
Доходы от оказания платных услуг (работ) и компенсации затрат государства	11 547,0	10 276,1	89,0
Доходы от продажи материальных и нематериальных активов	20 743,0	26 151,5	126,1
Административные платежи и сборы	6,3	3,2	50,8
Штрафы, санкции, возмещение ущерба	22 991,9	6 047,2	26,3
Прочие неналоговые доходы	-115,1	-9,0	7,8
Безвозмездные поступления	3 072 162,9	3 565 536,5	116,1
Всего доходов	3 991 332,8	4 300 816,6	107,8



Отчет об исполнении доходной части бюджета Октябрьского района по состоянию на 01.01.2016 (тыс. руб.)

Наименование дохода	Первонач. план на 2015 год	Исполнение на 01.01.2016	% исп-ия к первонач. плану на 2015 год	Причины отклонения от первонач. плана (>105%, <95%)
НАЛОГОВЫЕ И НЕНАЛОГОВЫЕ ДОХОДЫ	649 949,9	735 280,1	113,1	
Налоги на прибыль, доходы	475 656,4	481 528,5	101,2	
Акцизы	33 926,0	35 868,4	105,7	
Налоги на совокупный доход	31 247,1	39 405,0	126,1	Получение большего финансового результата плательщиками налога, взимаемого в связи с применением упрощенной системы налогообложения, а также увеличение в соответствии с решением Думы Октябрьского района от 14.11.2014 №521 корректирующего коэффициента k2 по единому налогу на вмененный доход
Налоги на имущество	3 100,0	3 700,5	119,4	Поступление задолженности по налогу на имущество физических лиц
Государственная пошлина	1 819,0	3 335,7	183,4	Увеличение размера госпошлины по делам, рассматриваемым в судах общей юрисдикции, мировыми судьями (за исключением Верховного Суда Российской Федерации)
Доходы от использования имущества, находящегося в государственной и муниципальной собственности	71 746,0	107 396,7	149,7	Подписание плательщиками дополнительных соглашений по перерасчету арендной платы в связи с изменением кадастровой стоимости земельных участков; поступление задолженности по арендной плате за пользование земельными участками и имуществом



Отчет об исполнении доходной части бюджета Октябрьского района по состоянию на 01.01.2016 (тыс. руб.)

Наименование дохода	Первонач. план на 2015 год	Исполнение на 01.01.2016	% исп-ия к первонач. плану на 2015 год	Причины отклонения от первонач. плана (>105%, <95%)
Платежи при пользовании природными ресурсами	9 202,4	21 576,3	234,5	Перечисление АО "РН-Няганьнефтегаз" перерасчета по плате за размещение отходов производства и потребления
Доходы от оказания платных услуг и компенсации затрат государства	6 751,0	10 276,1	152,2	Поступление задолженности по родительской плате за содержание детей; введение платного питания в школах; поступление сумм дебиторской задолженности прошлых лет
Доходы от продажи материальных и нематериальных активов	15 360,0	26 151,5	170,3	Поступление досрочных платежей от граждан по ранее заключенным договорам мены; заключение новых договоров купли-продажи земельных участков по результатам проведенных торгов
Административные платежи и сборы	7,0	3,2	45,7	Предоставление сведений из ИСОГД по мере поступления заявлений от физических лиц
Штрафы, санкции, возмещение ущерба	1 135,0	6 047,2	532,8	Неравномерность поступлений данного вида доходов (поступление штрафов зависит от количества выявленных правонарушений и сумм, наложенных штрафов)
Прочие неналоговые доходы		-9,0		



Отчет об исполнении доходной части бюджета Октябрьского района по состоянию на 01.01.2016 (тыс. руб.)

Наименование дохода	Первонач. план на 2015 год	Исполнение на 01.01.2016	% исп-ия к первонач. плану на 2015 год	Причины отклонения от первонач. плана (>105%, <95%)
БЕЗВОЗМЕЗДНЫЕ ПОСТУПЛЕНИЯ	2 684 963,7	3 565 536,5	132,8	
Безвозмездные поступления от других бюджетов бюджетной системы Российской Федерации	2 664 963,7	3 503 666,0	131,5	Корректировка плана по безвозмездным поступлениям произведена на основании уведомлений Департамента финансов ХМАО-Югры
Прочие безвозмездные поступления	20 000,0	78 941,6	394,7	Заключение дополнительных соглашений социально-экономического развития территории
Доходы бюджетов бюджетной системы от возврата бюджетами бюджетной системы РФ и организациями остатков субсидий, субвенций и иных межбюджетных трансфертов, имеющих целевое назначение, прошлых лет		94,0		
Возврат остатков субсидий, субвенций и иных межбюджетных трансфертов, имеющих целевое назначение, прошлых лет		-17 165,1		
ВСЕГО ДОХОДОВ	3 334 913,6	4 300 816,6	129,0	



Отчет об исполнении доходной части бюджета Октябрьского района по состоянию на 01.01.2016 (тыс. руб.)

Наименование дохода	Уточн. план на 2015 год	Исполнен ие на 01.01.2016	% исп-ия к уточн. плану на 2015 год	Причины отклонения от уточн.плана (>105%, <95%)
НАЛОГОВЫЕ И НЕНАЛОГОВЫЕ ДОХОДЫ	729 484,7	735 280,1	100,8	
Налоги на прибыль, доходы	482 612,5	481 528,5	99,8	
Акцизы	33 926,0	35 868,4	105,7	
Налоги на совокупный доход	38 825,0	39 405,0	101,5	
<i>Налог, взимаемый в связи с применением упрощенной системы налогообложения</i>	<i>18 250,0</i>	<i>18 876,0</i>	<i>103,4</i>	
<i>Единый налог на вмененный доход для отдельных видов деятельности</i>	<i>19 100,0</i>	<i>19 092,9</i>	<i>100,0</i>	
<i>Единый сельскохозяйственный налог</i>	<i>75,0</i>	<i>73,6</i>	<i>98,1</i>	
<i>Налог, взимаемый в связи с применением патентной системы налогообложения, зачисляемый в бюджеты муниципальных районов</i>	<i>1 400,0</i>	<i>1 362,4</i>	<i>97,3</i>	
Налоги на имущество, в т.ч.	3 687,6	3 700,5	100,3	
<i>Налог на имущество физических лиц</i>	<i>452,6</i>	<i>452,6</i>	<i>100,0</i>	
<i>Земельный налог</i>	<i>3 235,0</i>	<i>3 247,9</i>	<i>100,4</i>	
Государственная пошлина	3 326,4	3 335,7	100,3	
Доходы от использования имущества, находящегося в государственной и муниципальной собственности	104 184,2	107 396,7	103,1	
Платежи при пользовании природными ресурсами	23 122,7	21 576,3	93,3	Возврат 17.12.2015 переплаты за выбросы загрязняющих веществ, образующихся при сжигании на факельных установках и (или) рассеивании попутного нефтяного газа, по заявлению ОАО «НАК «АКИ-ОТЫР» в сумме 1,6 млн.руб.
Доходы от оказания платных услуг и компенсации затрат государства	9 280,0	10 276,1	110,7	Поступление задолженности по родительской плате за содержание детей
Доходы от продажи материальных и нематериальных активов	24 730,0	26 151,5	105,7	Поступление досрочных платежей по ранее заключенным договорам мены
Административные платежи и сборы	3,2	3,2	100,0	
Штрафы, санкции, возмещение ущерба	5 787,1	6 047,2	104,5	
Прочие неналоговые доходы	0,0	-9,0		



Отчет об исполнении доходной части бюджета Октябрьского района по состоянию на 01.01.2016 (тыс. руб.)

Наименование дохода	Уточн. план на 2015 год	Исполнение на 01.01.2016	% исп-ия к уточн. плану на 2015 год	Причины отклонения от уточн. плана (>105%, <95%)
БЕЗВОЗМЕЗДНЫЕ ПОСТУПЛЕНИЯ	3 587 052,3	3 565 536,5	99,4	
Безвозмездные поступления от других бюджетов бюджетной системы Российской Федерации, в т.ч.:	3 532 123,4	3 503 666,0	99,2	
Дотации бюджетам субъектов Российской Федерации и муниципальных образований	449 634,6	449 634,6	100,0	
Субсидии бюджетам бюджетной системы Российской Федерации (межбюджетные субсидии)	1 564 458,8	1 542 510,0	98,6	
Субвенции бюджетам субъектов Российской Федерации и муниципальных образований	1 444 291,4	1 437 836,9	99,6	
Иные межбюджетные трансферты	73 738,6	73 684,5	99,9	
Прочие безвозмездные поступления	72 000,0	78 941,6	109,6	Поступление сумм по заключенным с инвесторами, осуществляющими строительство жилья на территории Октябрьского района, соглашениям социально-экономического развития в декабре 2015 года
Доходы бюджетов бюджетной системы от возврата бюджетами бюджетной системы РФ и организациями остатков субсидий, субвенций и иных межбюджетных трансфертов, имеющих целевое назначение, прошлых лет	94,0	94,0	100,0	
Возврат остатков субсидий, субвенций и иных межбюджетных трансфертов, имеющих целевое назначение, прошлых лет	-17 165,1	-17 165,1	100,0	
ВСЕГО ДОХОДОВ	4 316 537,0	4 300 816,6	99,6	



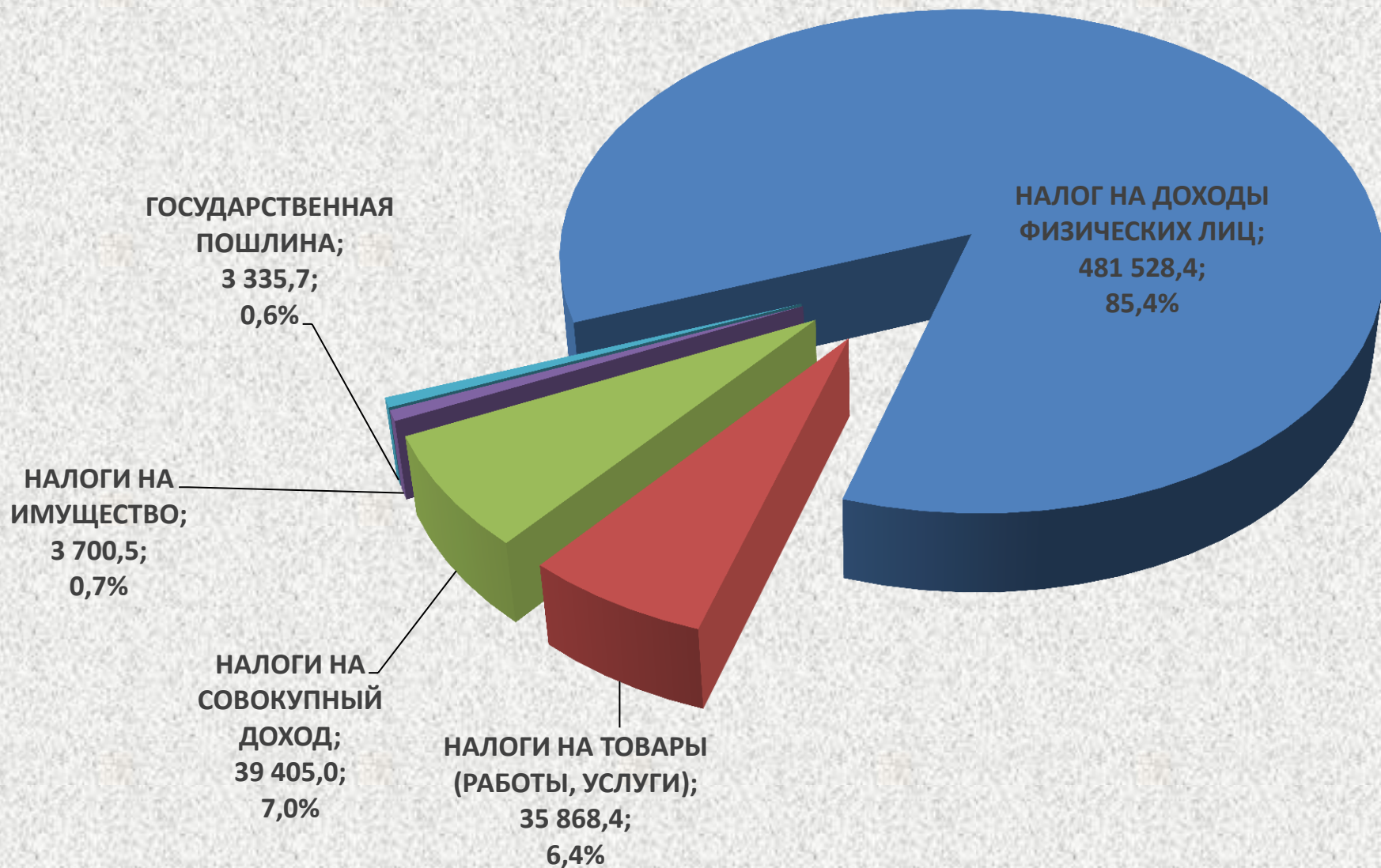
Структура доходов бюджета муниципального образования Октябрьский район за 2015 год



	НАЛОГОВЫЕ И НЕНАЛОГОВЫЕ ДОХОДЫ	БЕЗВОЗМЕЗДНЫЕ ПОСТУПЛЕНИЯ	ВСЕГО ДОХОДОВ
Доходы тыс.руб.	735 280,1	3 565 536,5	4 300 816,6

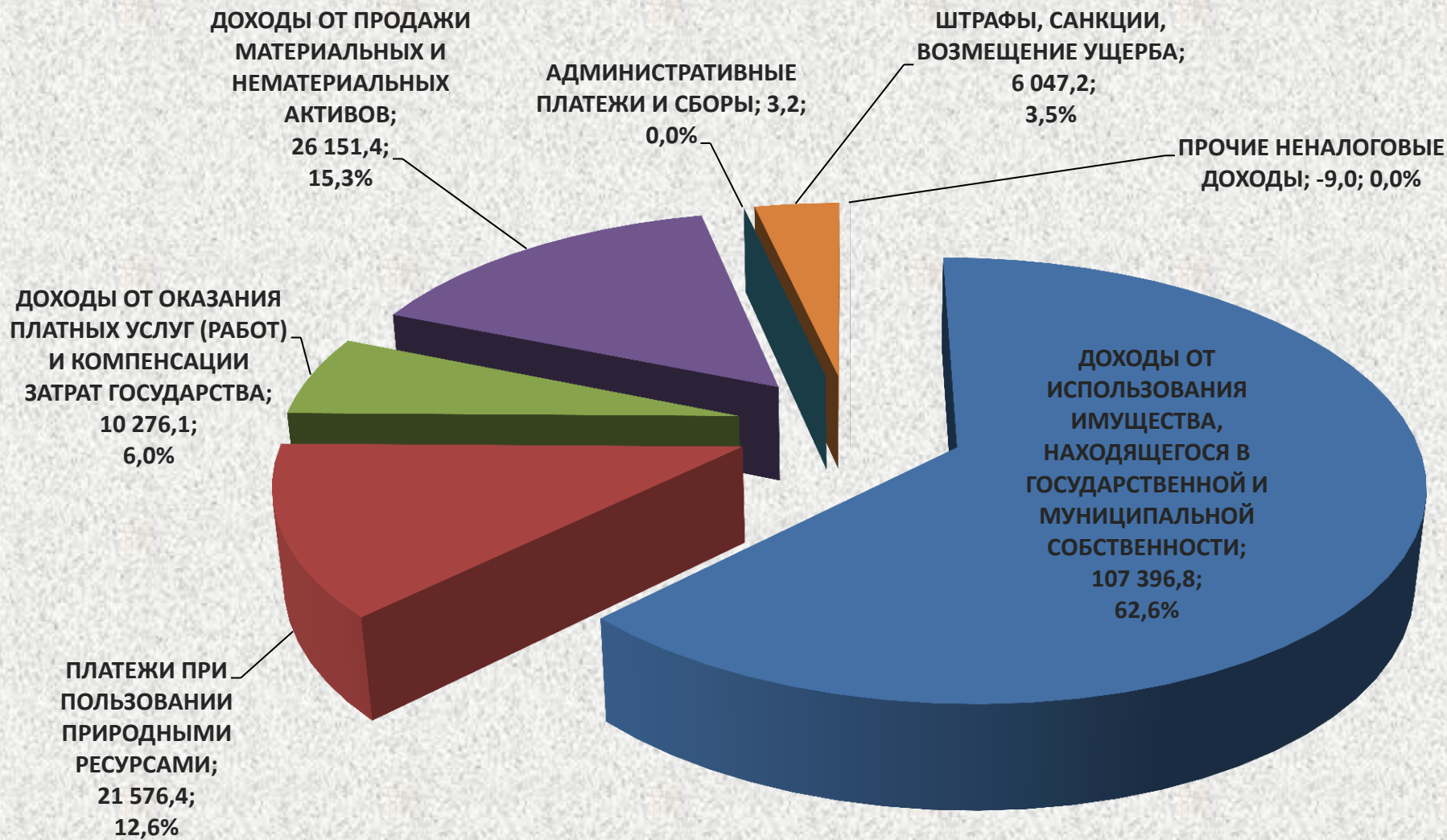


Информация о налоговых доходы бюджета муниципального образования Октябрьский район за 2015 год (тыс. руб.; удельный вес)



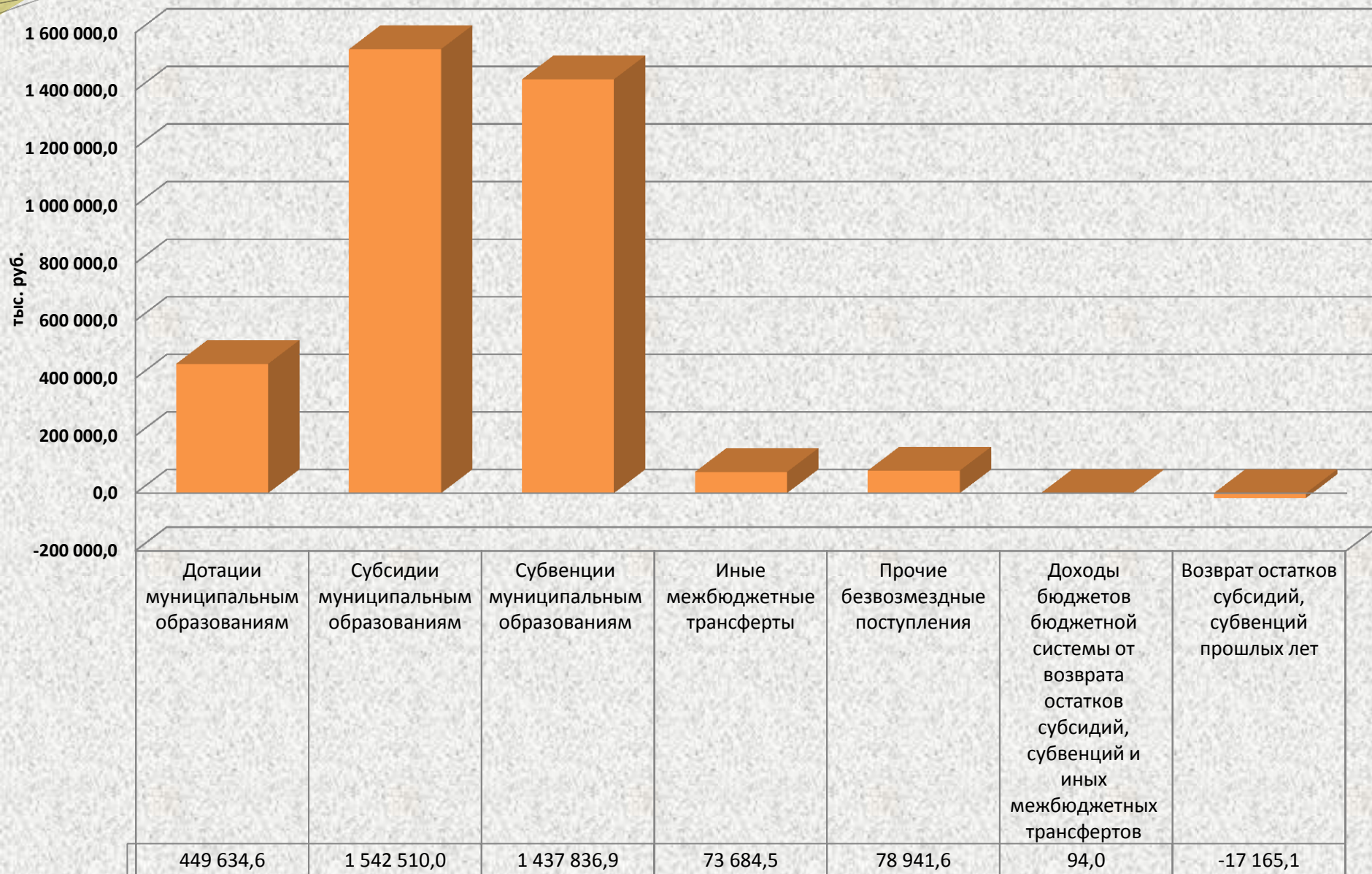


Информация о неналоговых доходах бюджета муниципального образования Октябрьский район за 2015 год (тыс. руб.; удельный вес)





Информация о безвозмездных поступлениях в бюджет муниципального образования Октябрьский район за 2015 год



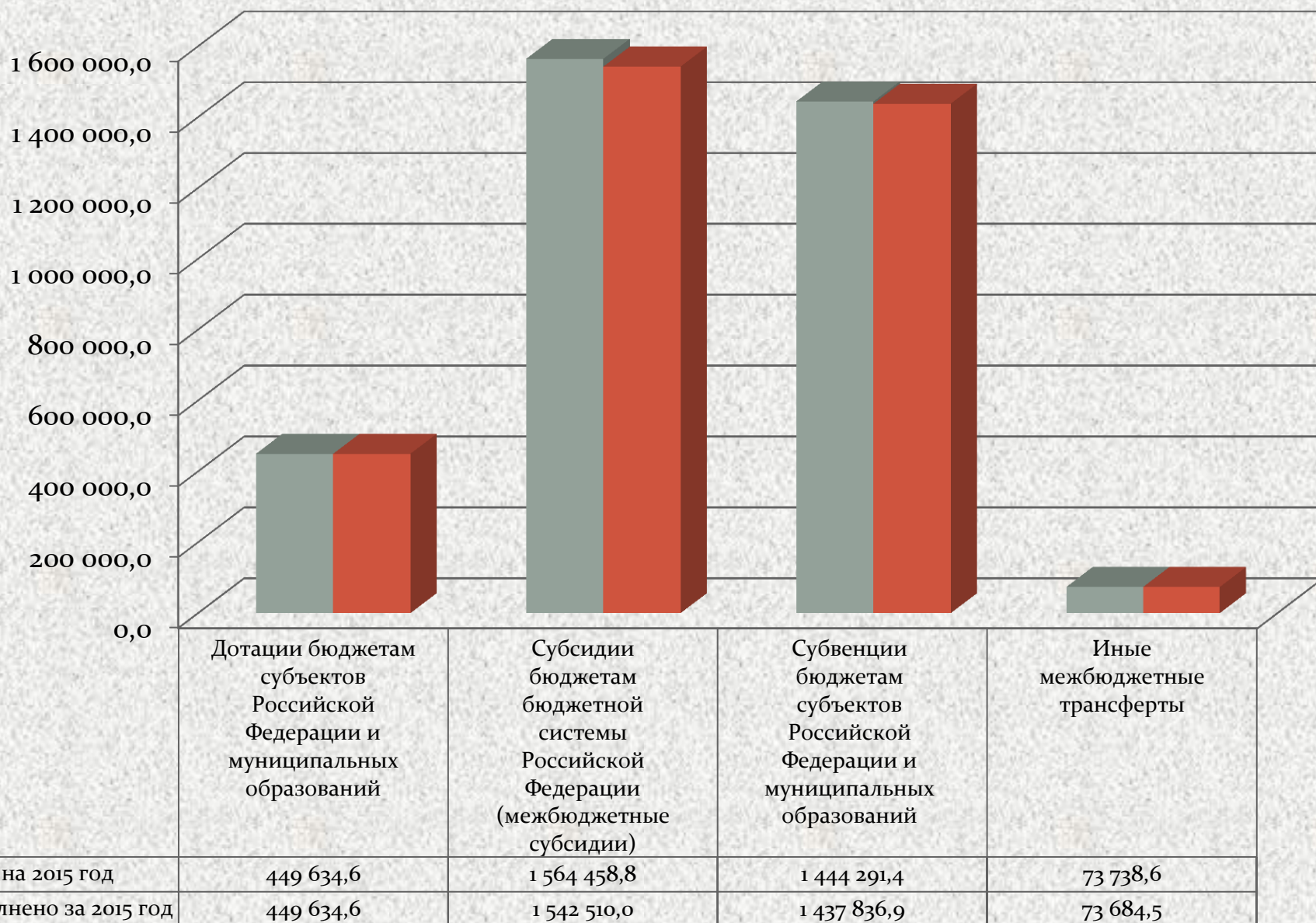


Доходы бюджетов городских и сельских поселений муниципального образования Октябрьский район за 2015 год (тыс. руб.)





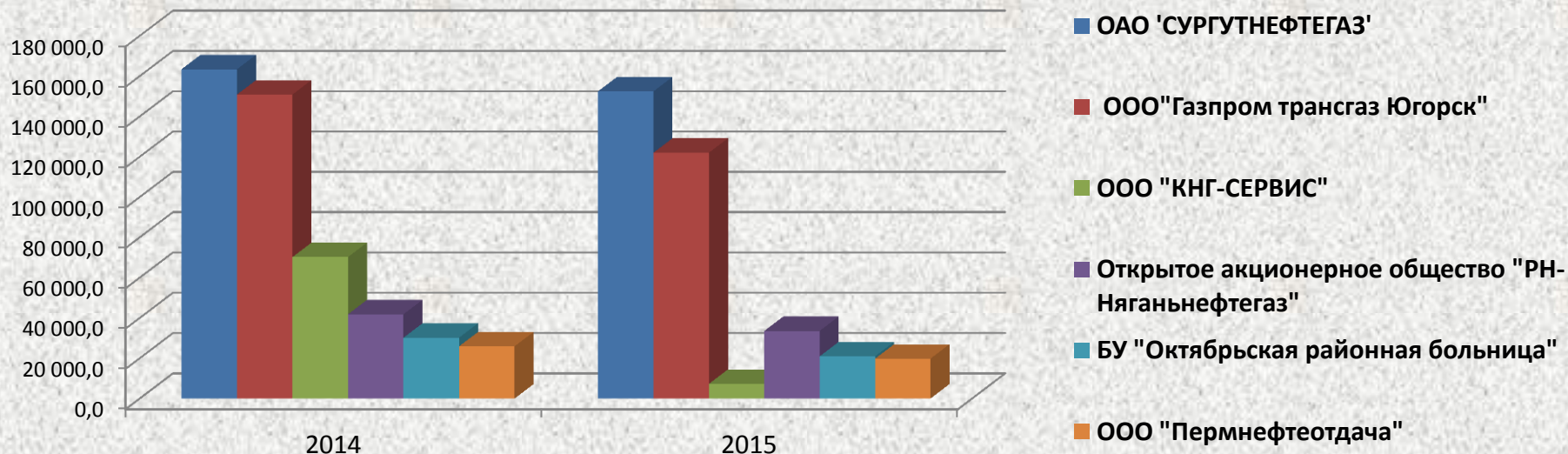
Информация о предоставлении межбюджетных трансфертов бюджетам поселений из бюджета Октябрьского района в 2015 году (тыс. руб.)





Сведения об основных предприятиях - налогоплательщиках в Октябрьском районе

Налогоплательщики	Поступления налоговых доходов за 2014 год, тыс. руб.	Поступления налоговых доходов за 2015 год, тыс. руб.	Удельный вес в налоговых доходах в 2015 году, %
ОАО «СУРГУТНЕФТЕГАЗ»	163 368,5	152 393,0	27,0
ООО «Газпром трансгаз Югорск»	150 824,7	121 980,3	21,6
ООО «КНГ-СЕРВИС»	70 195,4	7 307,2	1,3
ОАО «РН-Няганьнефтегаз»	41 821,0	33 560,0	6,0
БУ «Октябрьская районная больница»	30 199,1	20 968,7	3,7
ООО «Пермнефтеотдача»	25 898,4	19 778,7	3,5



Снижение налоговых поступлений связано с изменением норматива отчислений НДС в бюджет Октябрьского района

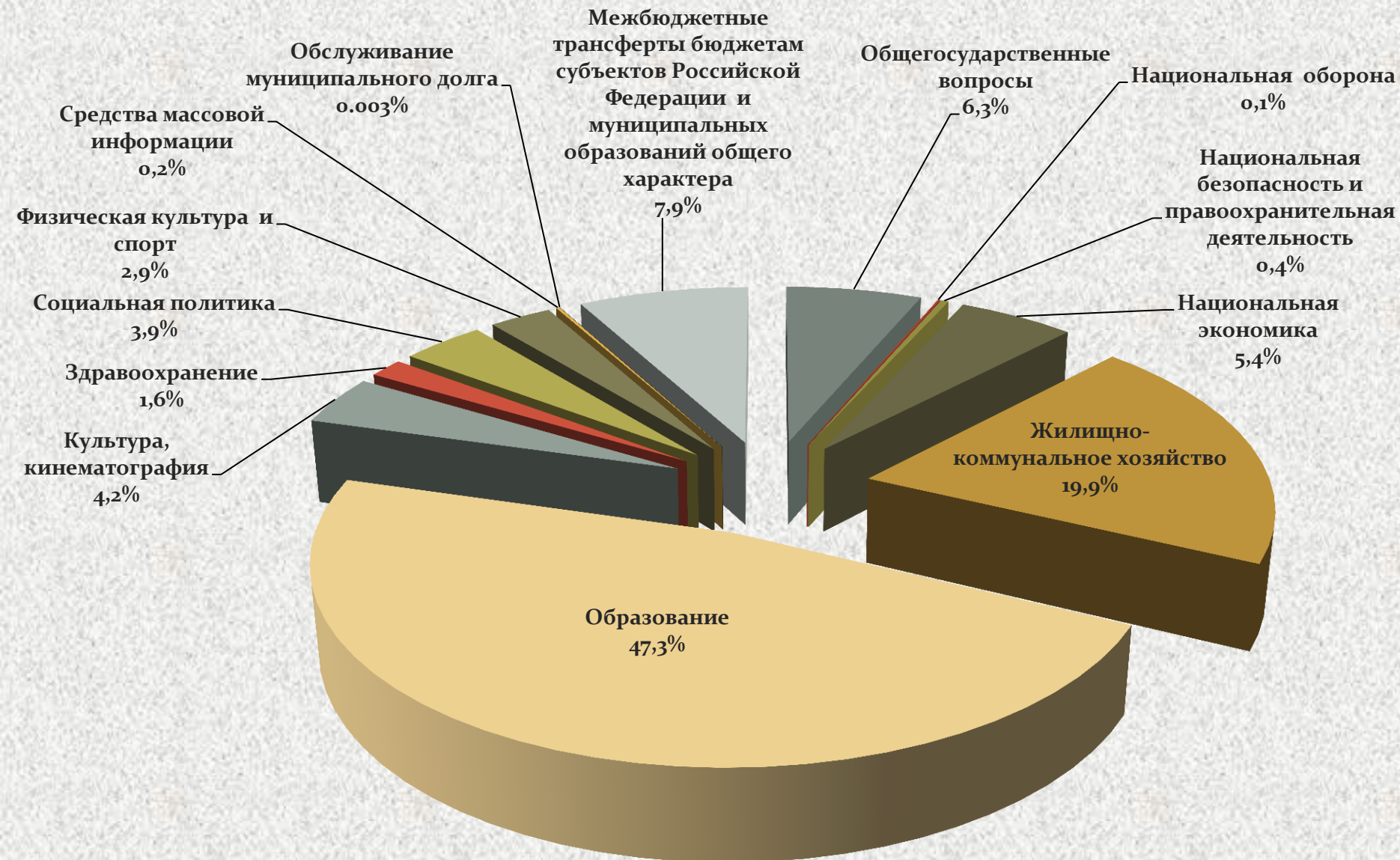
в 2014 году норматив отчислений НДС в консолидированный бюджет Октябрьского района составлял 47,8%, в 2015 году 34%

**Структура расходов бюджета муниципального образования Октябрьский район
за 2015 год по разделам классификации расходов бюджета (тыс. руб.)**

Наименование	План на 2015 год	Исполнено за 2015 год	Исполнение от плана, %	Удельный вес в расходах, %
Общегосударственные вопросы	276 946,8	270 212,3	97,6	6,3
Национальная оборона	4 496,0	4 496,0	100,0	0,1
Национальная безопасность и правоохранительная деятельность	15 181,7	15 175,6	100,0	0,4
Национальная экономика	234 592,3	231 396,3	98,6	5,4
Жилищно-коммунальное хозяйство	855 500,6	849 286,5	99,3	19,9
Образование	2 022 420,9	2 018 928,5	99,8	47,3
Культура, кинематография	230 394,9	177 318,9	77,0	4,2
Здравоохранение	90 760,0	68 926,5	75,9	1,6
Социальная политика	175 751,8	164 820,9	93,8	3,9
Физическая культура и спорт	124 565,2	123 863,1	99,4	2,9
Средства массовой информации	6 758,3	6 758,3	100,0	0,2
Обслуживание государственного и муниципального долга	117,0	116,0	99,1	0,003
Межбюджетные трансферты бюджетам субъектов Российской Федерации и муниципальных образований общего характера	338 796,3	338 796,3	100,0	7,9
ВСЕГО	4 376 281,8	4 270 095,2	97,6	100,0



Структура расходов бюджета муниципального образования Октябрьский район за 2015 год по разделам классификации расходов бюджета

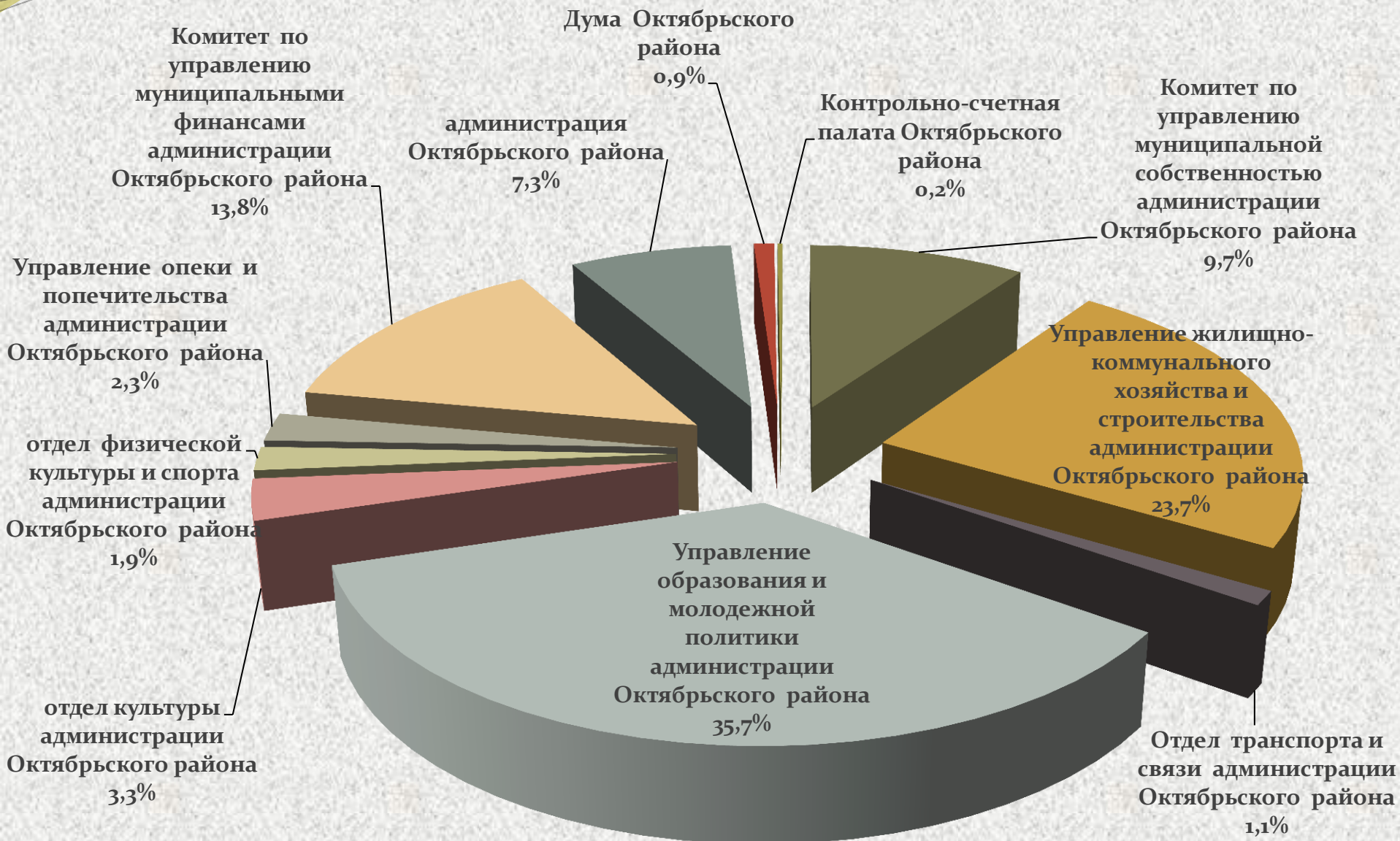


**Расходы бюджета муниципального образования Октябрьский район
за 2015 год в разрезе главных распорядителей (тыс. руб.)**

Наименование главного распорядителя	План на 2015 год	Исполнено за 2015 год	Исполнение от плана, %	Удельный вес в расходах, %
Администрация Октябрьского района	314 863,1	310 461,5	98,6	7,3
Дума Октябрьского района	39 311,5	39 246,7	99,8	0,9
Контрольно-счетная палата Октябрьского района	9 422,2	9 419,5	100,0	0,2
Комитет по управлению муниципальной собственностью администрации Октябрьского района	420 600,3	415 789,9	98,9	9,7
Управление жилищно-коммунального хозяйства и строительства администрации Октябрьского района	1 096 896,3	1 011 701,2	92,2	23,7
Отдел транспорта и связи администрации Октябрьского района	48 962,7	48 908,7	99,9	1,1
Управление образования и молодежной политики администрации Октябрьского района	1 526 087,0	1 525 515,7	100,0	35,7
Отдел культуры администрации Октябрьского района	142 031,5	141 115,0	99,4	3,3
Отдел физической культуры и спорта администрации Октябрьского района	81 281,9	81 279,8	100,0	1,9
Управление опеки и попечительства администрации Октябрьского района	100 074,6	97 362,8	97,3	2,3
Комитет по управлению муниципальными финансами администрации Октябрьского района	596 750,7	589 294,4	98,8	13,8
ИТОГО	4 376 281,8	4 270 095,2	97,6	100

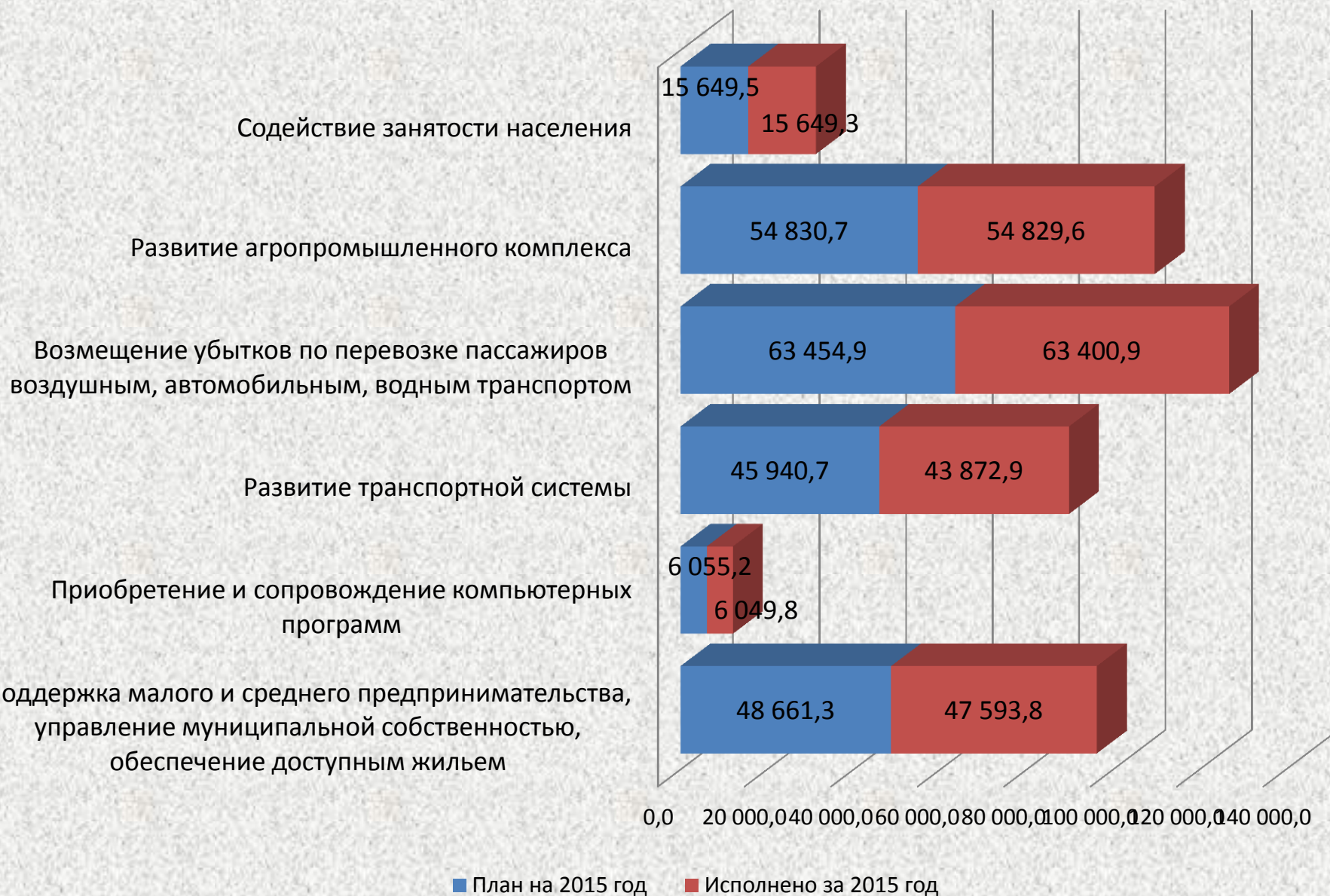


Расходы бюджета муниципального образования Октябрьский район за 2015 год в разрезе главных распорядителей



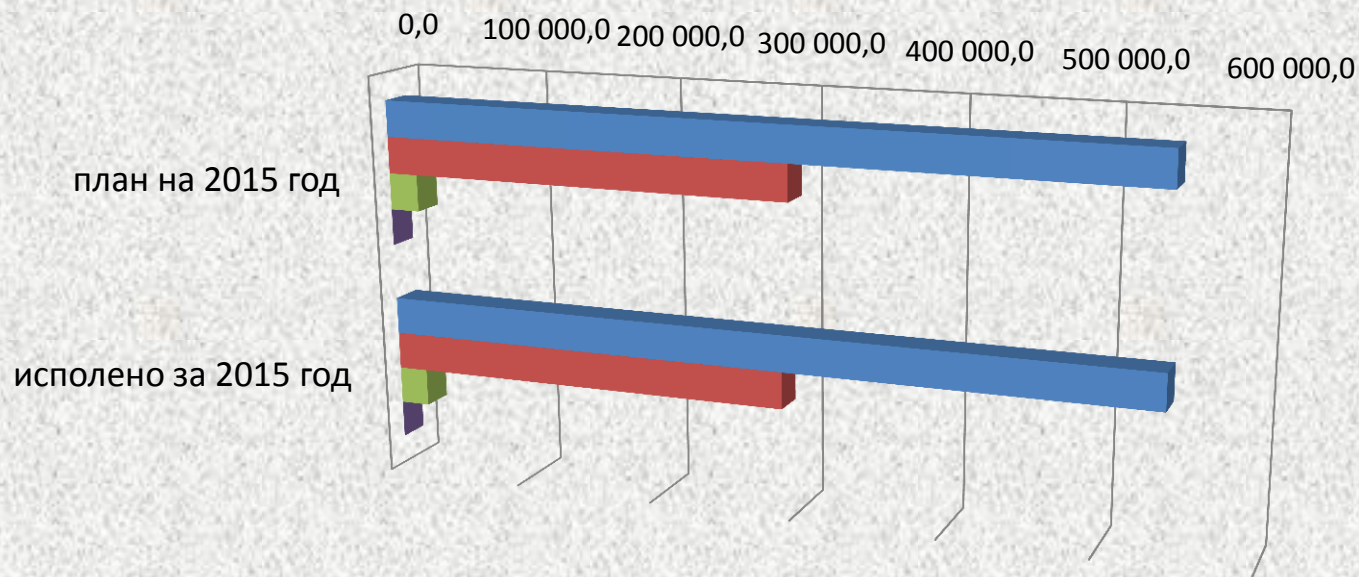


Расходы бюджета муниципального образования Октябрьский район за 2015 год в сфере национальной экономики (тыс. руб.)





Основные показатели исполнения бюджета муниципального образования Октябрьский район в сфере жилищно-коммунального хозяйства в 2015 году (тыс. руб.)



	исполнено за 2015 год	план на 2015 год
■ Обеспечение доступным комфортным жильем, капитальный ремонт жилищного фонда	540 707,1	541 277,6
■ Развитие жилищно-коммунального комплекса и повышение энергетической эффективности	287 823,7	292 937,3
■ Благоустройство	20 700,1	21 230,1
■ Прочие расходы в области жилищно-коммунального хозяйства	55,6	55,6



Комитет по управлению муниципальными финансами администрации Октябрьского района
**Основные показатели исполнения бюджета муниципального образования
Октябрьский район в социальной сфере за 2015 год (тыс. руб.)**

Наименование	План на 2015 год	Исполнено за 2015 год	Исполнение от плана, %
Образование	2 022 420,9	2 018 928,5	99,8
Дошкольное образование	533 553,1	531 860,0	99,7
Общее образование	1 416 917,9	1 415 163,3	99,9
Оплата стоимости питания, организация отдыха и оздоровления	22 020,4	22 010,0	100,0
Прочие расходы в области образования	49 929,5	49 895,2	99,9
Культура, кинематография	230 394,9	177 318,9	77,0
Функционирование учреждений культуры Октябрьского района и строительство объекта "Свято-Троицкая церковь" пгт. Октябрьское	221 639,3	168 917,4	76,2
Кинематография	267,0	267,0	100,0
Другие вопросы в области культуры	8 488,6	8 134,5	95,8
Физическая культура и спорт	124 565,2	123 863,1	99,4
Функционирование МКУ ФОК «Юбилейный», проведение спортивных мероприятий	15 151,4	14 449,3	95,4
Строительство спортивного комплекса в пгт. Приобье	109 393,6	109 393,6	100,0
Другие расходы в области физической культуры и спорта	20,2	20,2	100,0



Комитет по управлению муниципальными финансами администрации Октябрьского района

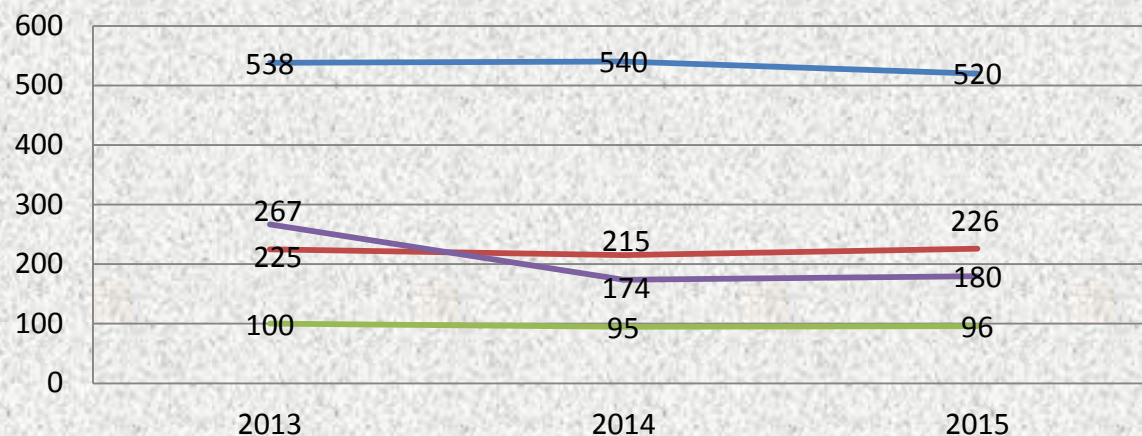
Информация об уровне заработной платы в отдельных учреждениях бюджетной сферы в соответствии с указами Президента Российской Федерации

Категория работников	Исполнено за 2013 год	Исполнено за 2014 год	План на 2015 год	Исполнено за 2015 год
Образовательных учреждений в сфере общего образования				
- среднесписочная численность работников, человек	538	540	529	520
- средняя заработная плата, рублей	54 049,0	55 611,0	56 976,0	56 988,0
Расходы по фонду оплаты труда с начислениями с учётом всех источников финансирования, тыс.руб.	454 526,8	473 996,0	459 311,0	459 311,0
Дошкольных образовательных учреждений				
- среднесписочная численность работников, человек	225	215	215	226
- средняя заработная плата, рублей	43 531,0	48 031,0	50 143,0	50 144,0
Расходы по фонду оплаты труда с начислениями с учётом всех источников финансирования, тыс.руб.	152 971,2	162 725,0	141 293,0	141 293,0
Учреждений дополнительного образования детей				
- среднесписочная численность работников, человек	100	95	96	96
- средняя заработная плата, рублей	42 041,2	49 512,9	51 641,0	51 668,0
Расходы по фонду оплаты труда с начислениями с учётом всех источников финансирования, тыс.руб.	64 888,6	73 490,8	77 497,6	77 497,6
Учреждений культуры				
- среднесписочная численность работников, человек	267	174	246	180
- средняя заработная плата, рублей	32 802,0	36 441,1	38 591,1	39 191,4
Расходы по фонду оплаты труда с начислениями с учётом всех источников финансирования, тыс.руб.	97 319,5	99 068,0	148 686,8	111 078,2



Динамика изменения среднесписочной численности работников и средней заработной платы в учреждениях бюджетной сферы за 2013 - 2015 годы

Среднесписочная численность работников, человек



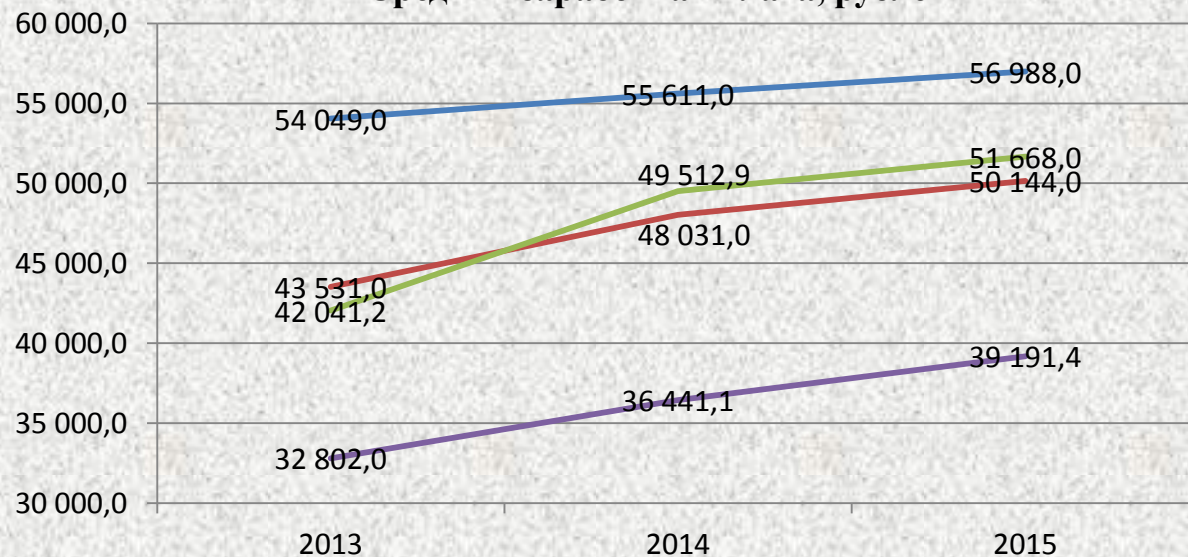
Образовательные учреждения в сфере общего образования

Дошкольные образовательные учреждения

Учреждения дополнительного образования детей

Учреждения культуры

Средняя заработная плата, рублей





Комитет по управлению муниципальными финансами администрации Октябрьского района

Информация о предоставлении межбюджетных трансфертов бюджетам поселений из бюджета района за 2015 год

Муниципальное образование	Сумма (тыс.рублей)		Дотация на выравнивание уровня бюджетной обеспеченности		Дотация на сбалансированность		Иные межбюджетные трансферты		Субвенции	
	План	Кассовое исполнение	План	Кассовое исполнение	План	Кассовое исполнение	План	Кассовое исполнение	План	Кассовое исполнение
городское поселение Андра	20 857,8	20 604,0	2 510,2	2 510,2	12 273,9	12 273,9	5 717,3	5 463,5	356,4	356,4
городское поселение Приобье	79 023,8	78 985,6	18 917,0	18 917,0	14 888,5	14 888,5	44 204,1	44 165,9	1 014,2	1 014,2
городское поселение Талинка	91 127,8	91 127,6	9 371,4	9 371,4	45 530,7	45 530,7	35 292,8	35 292,6	932,9	932,9
городское поселение Октябрьское	37 088,3	35 090,1	10 930,5	10 930,5	3 328,9	3 328,9	22 828,9	20 830,7	0,0	0,0
сельское поселение Каменное	91 834,2	91 834,1	8 808,2	8 808,2	14 235,9	14 235,9	68 672,7	68 672,6	117,4	117,4
сельское поселение Карымкары	31 900,4	31 900,3	10 462,2	10 462,2	11 866,6	11 866,6	9 389,4	9 389,3	182,2	182,2
сельское поселение Малый Атлым	50 592,3	50 592,3	16 996,0	16 996,0	19 883,6	19 883,6	13 313,3	13 313,3	399,4	399,4
сельское поселение Перегребное	41 468,3	41 076,8	15 368,7	15 368,7	9 492,2	9 492,2	15 909,0	15 517,5	698,4	698,4
сельское поселение Сергино	31 377,7	30 641,8	9 284,8	9 284,8	13 164,7	13 164,7	8 432,6	7 696,7	495,6	495,6
сельское поселение Унъюган	87 204,1	87 202,9	13 165,1	13 165,1	29 082,9	29 082,9	44 079,2	44 078,0	876,9	876,9
сельское поселение Шеркалы	27 275,9	27 275,9	9 522,2	9 522,2	9 480,2	9 480,2	8 091,9	8 091,9	181,6	181,6
ИТОГО	589 750,6	586 331,4	125 336,3	125 336,3	183 228,1	183 228,1	275 931,2	272 512,0	5 255,0	5 255,0

Формы межбюджетных трансфертов, нормативы отчислений, принципы и цели межбюджетного регулирования, порядок предоставления, методика расчета и распределения дотаций бюджетам городских и сельских поселений Октябрьского района регламентируются:

- Законом Ханты-Мансийского автономного округа – Югры от 10.11.2008 № 132-оз «О межбюджетных отношениях в Ханты-Мансийском автономном округе – Югре»
- Решением Думы Октябрьского района от 13.11.2008 № 460 «О порядке предоставления межбюджетных трансфертов из бюджета муниципального образования Октябрьский район бюджетам городских и сельских поселений в границах Октябрьского района»

Объемы межбюджетных трансфертов бюджетам поселений из бюджета Октябрьского района утверждены решением Думы Октябрьского района о бюджете муниципального образования на текущий финансовый год



Источники внутреннего финансирования дефицита бюджета Октябрьского района

Источники внутреннего финансирования дефицита бюджета Октябрьского района	Сумма, млн. рублей
Получение бюджетного кредита из бюджета автономного округа для реализации мероприятий по осуществлению досрочного завоза продукции	+ 34,4
Возврат бюджетного кредита, предоставленного муниципальному образованию Октябрьский район из бюджета автономного округа	– 35,1
Выдача кредита юридическим лицам для реализации мероприятий по осуществлению досрочного завоза продукции	– 34,3
Возврат бюджетных кредитов, ранее выданных юридическим лицам	+ 26,1
Изменение остатков средств на счетах по учету средств бюджета Октябрьского района	– 21,8
Сальдо источников внутреннего финансирования дефицита бюджета Октябрьского района	+ 30,7

***Расходы бюджета Октябрьского района на обслуживание
муниципального долга за 2015 год составили 117,0 тыс. рублей***

***Объем муниципального долга по состоянию на 01.01.2015 составлял 21 966,9 тыс. рублей
Объем муниципального долга по состоянию на 01.01.2016 составил 21 444,8 тыс. рублей***



Брошюра подготовлена:

**Комитетом по управлению муниципальными
финансами администрации Октябрьского района
адрес: ул. Калинина дом 39, пгт. Октябрьское,
ХМАО-Югра, Тюменская область, 628100**

тел. (34678) 28-069; факс (34678) 28-065

E-mail: finkomitet@oktregion.ru