

# ОБЯЗАТЕЛЬНАЯ ПРОВЕРКА МАРКИРОВАННОЙ ПРОДУКЦИИ ПЕРЕД ПРОДАЖЕЙ



С 1 сентября 2024 года режим онлайн проверки становится обязательным для молочной продукции и упакованной воды для всех продавцов!

Разрешительный режим на кассах - это запрет продажи товара, подлежащего обязательной маркировке, если при проверке кода маркировки на кассе верхнеуровневое кассовое ПО выдало ошибку.

## КАК РАБОТАЕТ РАЗРЕШИТЕЛЬНЫЙ РЕЖИМ


Отсканированный код маркировки с каждого товара (!) направляется запросом в систему маркировки «Честный знак» в режиме онлайн для проверки. Время проверки занимает долю секунды и не влияет на скорость работы кассы. Если код маркировки проверку не прошел - продать такой товар вы не сможете.



Чтобы избежать блокировок на кассе, рекомендуем заранее подготовиться к старту разрешительного режима!

## ЧТО ДОЛЖЕН СДЕЛАТЬ РОЗНИЧНЫЙ МАГАЗИН К СТАРТУ РАЗРЕШИТЕЛЬНОГО РЕЖИМА

1



Получить в личном кабинете системы маркировки «Честный знак» ключ доступа для осуществления проверок товаров с маркировкой на кассе перед продажей. Подробнее о получении ключа доступа по API в [Методических рекомендациях по взаимодействию кассового программного обеспечения с системой маркировки](#).

Для того, чтобы получить токен через личный кабинет, необходимо в профиле на вкладке «Данные участника» в блоке «Участие в системе» нажать кнопку «Сгенерировать токен».

2



Обратиться к поставщику кассового программного обеспечения для обновления до актуальной версии с проверочным режимом.

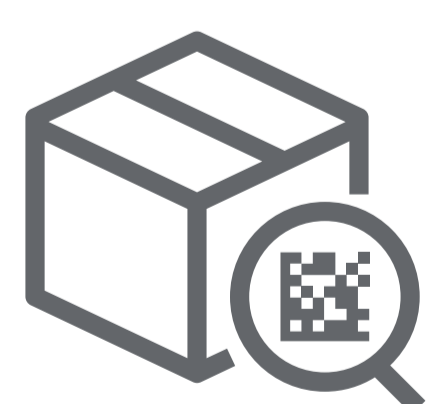
Список контактов и инструкций поставщиков кассового ПО по [ссылке](#).

3




Провести обучение кассиров на отработку запрета продажи на кассе.

4



Выполнить выборочную проверку кодов маркировки при приемке товара, например, через мобильное приложение «Честный ЗНАК.Бизнес» - убедиться, что статус кода «В обороте», информация в коде соответствует информации на этикетке.

5



Выстроить бизнес-процессы по товарам с маркировкой, которые не прошли проверку на кассе.

6



Начать проверку на кассах уже сейчас, для своевременной подготовки к выполнению обязательных требований.

**Обратите внимание! [M+] в чеке не является подтверждением, что у вас активирован разрешительный режим!**

При этом товар может быть: без нанесения, не введён в оборот, выведен из оборота, заблокирован по решению органа власти или с истёкшим сроком годности!

Разрешительный режим использует другой механизм (ППР 1944 от 21.11.23) – верхнеуровневое кассовое ПО (не касса) отправляет запрос на проверку напрямую в систему маркировки "Честный знак", получает ответ и его интерпретирует: запрещает продажу при наличии случаев запрета.

[M+] в чеке значит, что проверки прошли успешно, при этом проверяется только:

1. наличие кода в системе (был эмитирован)
2. структура кода маркировки
3. код проверки (криптохвост)

## ПОЛЕЗНЫЕ МАТЕРИАЛЫ:



[Постановление Правительства РФ от 21.11.2023 N 1944](#)



[Статья с разъяснениями про разрешительный режим](#)



[Самые популярные вопросы по разрешительному режиму](#)



[Как посмотреть статистику отклонений по чекам с разрешительным режимом](#)



[Инструкция по отклонениям](#)

Остались вопросы? Свяжитесь с нами!



[support@crpt.ru](mailto:support@crpt.ru)

8 800 222 1523 +7 499 350 85 59  
(для звонков из России) (для звонков из других стран)



Есть что обсудить? Присоединяйтесь к [Честному Сообществу!](#)

С уважением, Команда единой национальной системы цифровой маркировки «Честный ЗНАК»