

Ханты – Мансийский автономный округ – Югра
МУНИЦИПАЛЬНОЕ ОБРАЗОВАНИЕ
Октябрьский район

МУНИЦИПАЛЬНОЕ БЮДЖЕТНОЕ ОБРАЗОВАТЕЛЬНОЕ УЧРЕЖДЕНИЕ
ДОПОЛНИТЕЛЬНОГО ОБРАЗОВАНИЯ
«ДОМ ДЕТСКОГО ТВОРЧЕСТВА «НОВОЕ ПОКОЛЕНИЕ»

ул. Строителей, д. 28 А, блок 2, п.г.т. Приобье, 628126
тел./факс 33-5-04, e-mail: ddtpriob@mail.ru ОКПО 54110995, ИНН/КПП 8614005460/861401001

« 15 » января 2019 г.

ОТЧЕТ
по итогам социологического исследования
по вопросам межнациональных отношений в среде обучающихся.

Педагог-психолог МБОУ ДО
«ДДТ «Новое поколение»
О.А. Корякина

С 14 сентября 2018 по 15 января 2019 года проведено социологическое исследование по вопросам межнациональных отношений в среде обучающихся.

Опрошено 851 обучающихся от 12 до 18 лет из образовательных организаций (*общие результаты социологического исследования по Октябрьскому району в диаграммах Приложение 1*):

1. МБОУ ДО «ДДТ «Новое поколение» п.г.т. Приобье (65 человек)
2. МБОУ «Сергинская СОШ им. Героя Советского союза Н.И. Сирина» (32 человек)
3. МКОУ «Уньюганская средняя общеобразовательная школа № 1» (61 человек)
4. МКОУ «Уньюганская средняя общеобразовательная школа № 2» (88 человек)
5. МБУ ДО «Дом детского творчества» п. Уньюган (52 человека)
6. МКОУ «Средняя общеобразовательная школа № 7» пгт. Талинка (90 человек)
7. МКОУ «Средняя общеобразовательная школа» п.г.т. Октябрьское. (89 человек)
8. МКОУ «Шеркальская средняя общеобразовательная школа» (80 человек)
9. МБУ ДО «Дом детского творчества» п. Перегребное (37 человек)
10. МКОУ «Карымкарская средняя общеобразовательная школа» (52 человек)
11. МКОУ «Каменная средняя общеобразовательная школа» (29 человек)
12. МКОУ «Каменная средняя общеобразовательная школа» п. Пальяново (16 человек)
13. МКОУ «Андринская средняя общеобразовательная школа» (32 человека)
14. МКОУ «Комсомольская средняя общеобразовательная школа» (14 человек)
15. МКОУ «Большеатлымская средняя общеобразовательная школа» (23 человека)
16. МКОУ «Малоатлымская средняя общеобразовательная школа» (26 человек)
17. МКОУ «Нижне-Нарыкарская средняя общеобразовательная школа» (39 человек)
18. МКОУ «Большелушинская средняя общеобразовательная школа» (26 человек)

По итогам социологического исследования получены следующие результаты

(статистические данные в Приложении 2):

В этом 2018-2019 учебном году данный опрос охватил все образовательные учреждения Октябрьского района. В этом году анкета была немного изменена, но тем не менее показатели по схожим критериям, имеют отличие в сравнении с прошлым 2017-2018 учебным годом.

Большинство учащихся знают национальный состав обучающихся в школе (92%). Отношение к представителям другой национальности в большей степени положительное. Присутствуют и конфликтные ситуации между детьми разных национальностей, это можно отследить в анкетах. Где конфликт имеет место быть, во всех вопросах проявляется негативное отношение к представителям другой национальности, но таких анкет не более 15%. Но тем не

менее 85% опрошенных считают отношения между представителями разных национальностей дружелюбными. Что касается интереса к обычаям и традициям других национальностей, здесь интерес проявляет всего 65% опрошенных, 35% из них либо не интересуются, либо относятся безразлично к этому вопросу. Идеей проведения мероприятий на национальное сплочение большинство заинтересовалось (86%). В анкетах можно проследить безразличное отношение к вопросам межнациональных отношений. Это заметно в вопросах об уважении культурных и религиозных ценностей других народов 15% ответили безразлично, таким же образом 11% опрошенных относятся к надобности общения и дружбы разных национальностей. Что касается ссор с ребятами других национальностей, здесь всего 62% ответили, что не имели конфликтов, остальные указали наличие денного фактора. Оскорбления замечали всего 15% опрошенных.

В общей картине, складывается положительный результат опроса. Примерно $\frac{3}{4}$ от всей массы опрошенных положительно относятся к представителям другой национальности, легко общаются с ними, дружат и стремятся развить отношения в положительном ключе. По итогам опроса можно с уверенностью сказать, что в среде обучающихся данных образовательных организаций нет националистических группировок, обучающиеся выбирают друзей разных национальностей и вне национального признака, межнациональные отношения в норме, преобладает дружелюбное межнациональное общение и терпимое отношение к обычаям разных народов.

Рекомендации:

1. Ознакомить с результатами исследования руководителей образовательных организаций.
2. Уделить внимание разработке программ и проектов, направленных на оптимизацию межнациональных отношений, посвященных традициям, обычаям, истории народов, проживающих в России и на территории района, используя для разработки данные исследования.
3. Уделить внимание программам и проектам, направленным на интернациональное воспитание детей дошкольного и младшего школьного возраста, как перспективе улучшения межнациональных отношений в среде обучающихся.

Включить в планы воспитательной работы образовательных организаций мероприятия по развитию межнациональных отношений, изучению истории народов России, их традиций и обычаев.

Статистические данные

Таблица 1

Гендерный состав опрошенных			
№	Образовательное учреждение	юноши	девушки
1	ДДТ «Новое поколение»	23%	77%
2	Сергинская СОШ	59%	41%
3	Уньюганская СОШ №1	48%	52%
4	Уньюганская СОШ №2	45%	55%
5	ДДТ п. Уньюган	42%	58%
6	СОШ №7 пгт. Талинка	42%	58%
7	Октябрьская СОШ	46%	54%
8	Шеркальская СОШ	49%	51%
9	ДДТ п. Перегребное	57%	43%
10	Карымкарская СОШ	64%	36%
11	Каменная СОШ	62%	38%
12	СОШ п. Пальяново	44%	56%
13	Андринская СОШ	31%	69%
14	Комсомольская СОШ	36%	64%
15	Большеатлымская СОШ	48%	52%
16	Малоатлымская СОШ	50%	50%
17	Нижне-Нарыкарская СОШ	49%	51%
18	Большелеушинская СОШ	54%	46%

Таблица 2

Диаграмма 1

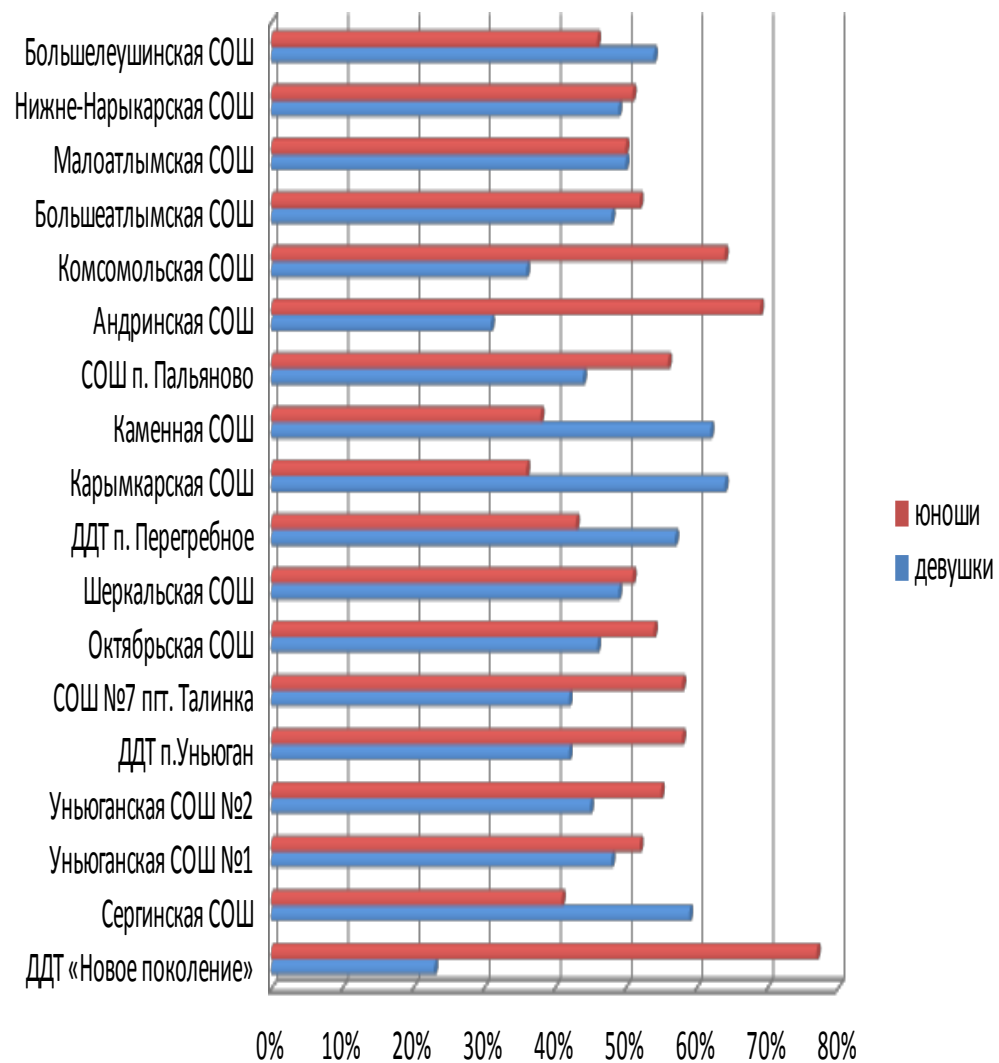


Диаграмма 2

Знание национального состава			
№	Образовательное учреждение	знают	не знают
1	ДДТ «Новое поколение»	60%	40%
2	Сергинская СОШ	84%	16%
3	Уньюганская СОШ №1	87%	13%
4	Уньюганская СОШ №2	86%	14%
5	ДДТ п. Уньюган	86%	14%
6	СОШ №7 пгт. Талинка	100%	0%
7	Октябрьская СОШ	83%	17%
8	Шеркальская СОШ	82%	18%
9	ДДТ п. Перегребное	65%	35%
10	Карымкарская СОШ	85%	15%
11	Каменная СОШ	100%	0%
12	СОШ п. Пальяново	13%	87%
13	Андринская СОШ	98%	3%
14	Комсомольская СОШ	100%	0%
15	Большеатлымская СОШ	100%	0%
16	Малоатлымская СОШ	88%	12%
17	Нижне-Нарыкарская СОШ	95%	5%
18	Большелеушинская СОШ	85%	15%

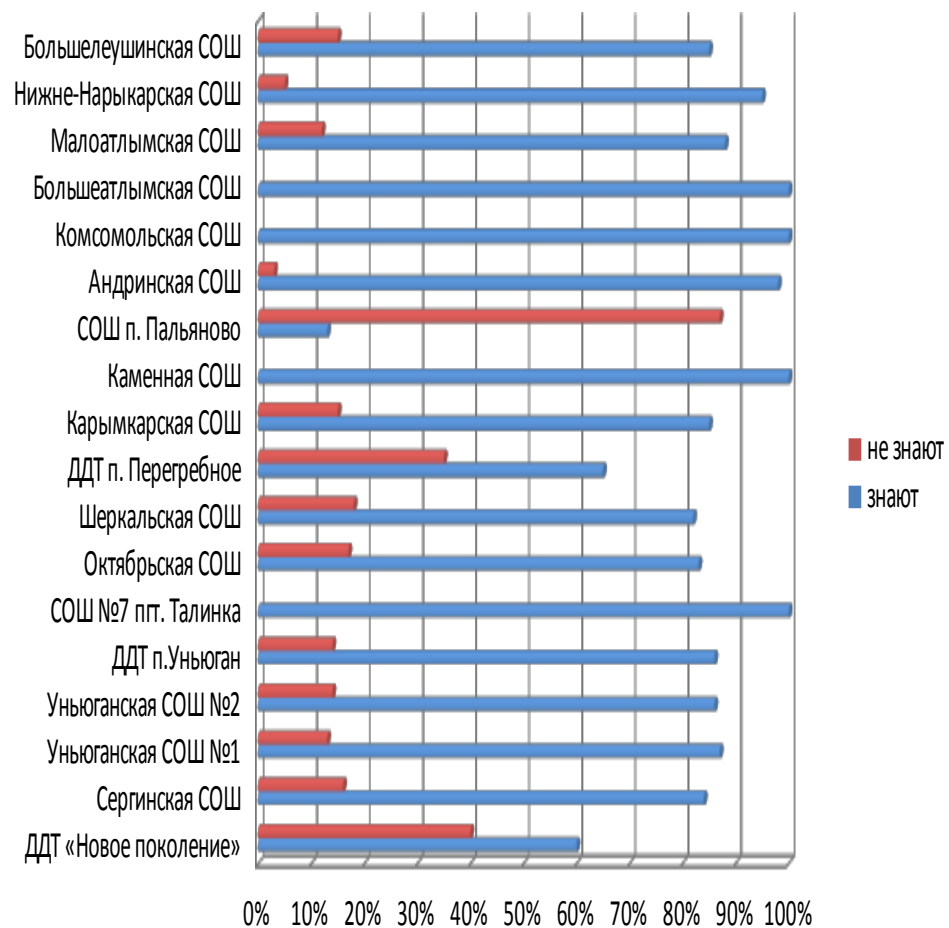


Таблица 3

Диаграмма 3

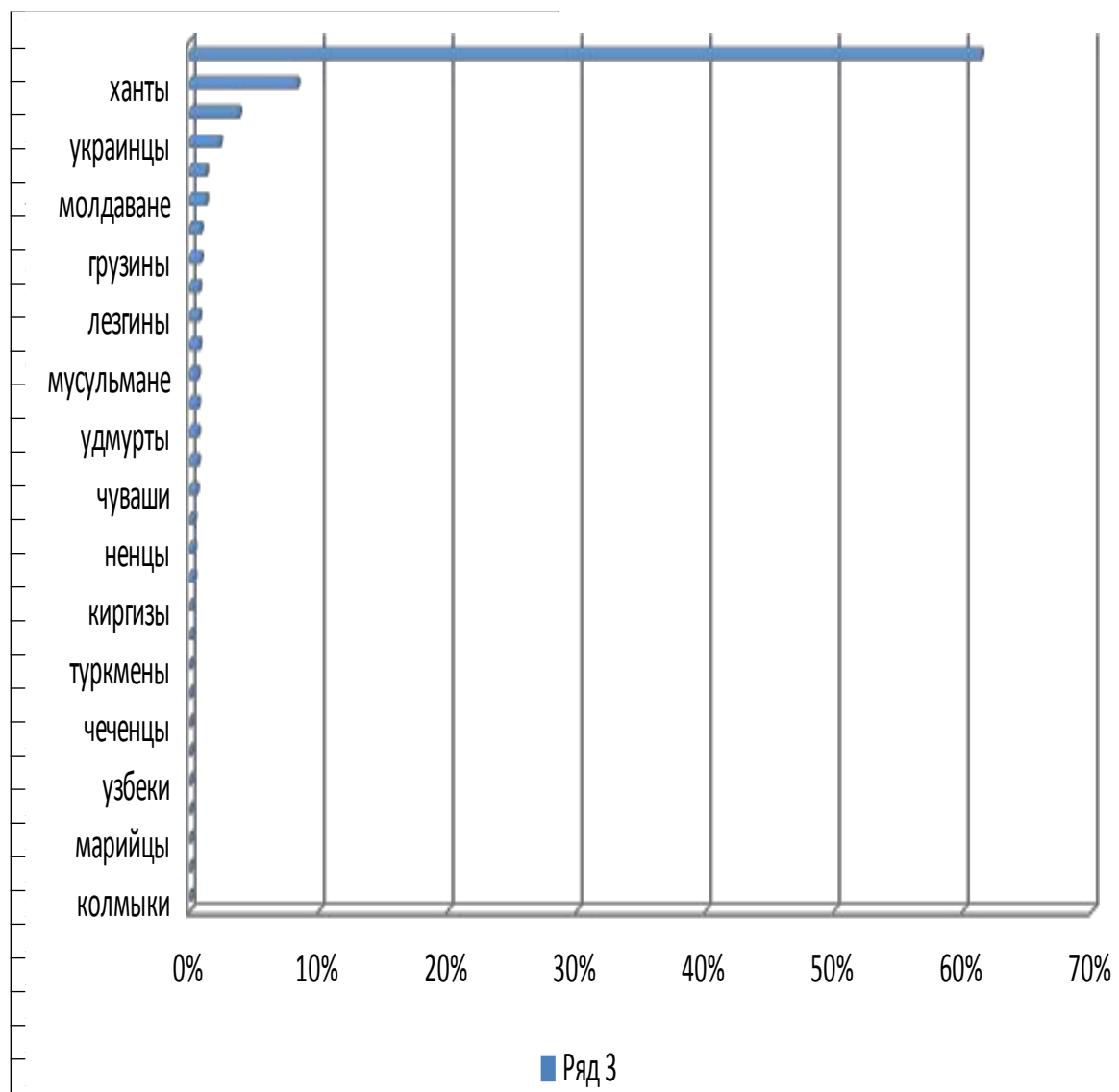


Таблица 4

Диаграмма 4

Отношение к представителям другой национальности				
№	Образовательное учреждение	положительное	отрицательное	нейтральное
1	ДДТ «Новое поколение»	78%	1%	21%
2	Сергинская СОШ	53%	0%	47%
3	Уньюганская СОШ №1	74%	3%	23%
4	Уньюганская СОШ №2	59%	4%	37%
5	ДДТ п.Уньюган	71%	2%	27%
6	СОШ №7 пгт. Талинка	59%	2%	39%
7	Октябрьская СОШ	65%	1%	34%
8	Шеркальская СОШ	68%	4%	28%
9	ДДТ п. Перегребное	76%	0%	24%
10	Карымкарская СОШ	81%	0%	19%
11	Каменная СОШ	93%	0%	7%
12	СОШ п. Пальяново	56%	0%	44%
13	Андринская СОШ	81%	0%	19%
14	Комсомольская СОШ	86%	0%	14%
15	Большеатлымская СОШ	53%	0%	47%
16	Малоатлымская СОШ	69%	4%	27%
17	Нижне-Нарыкарская СОШ	69%	5%	26%
18	Большелеушинская СОШ	65%	0%	35%

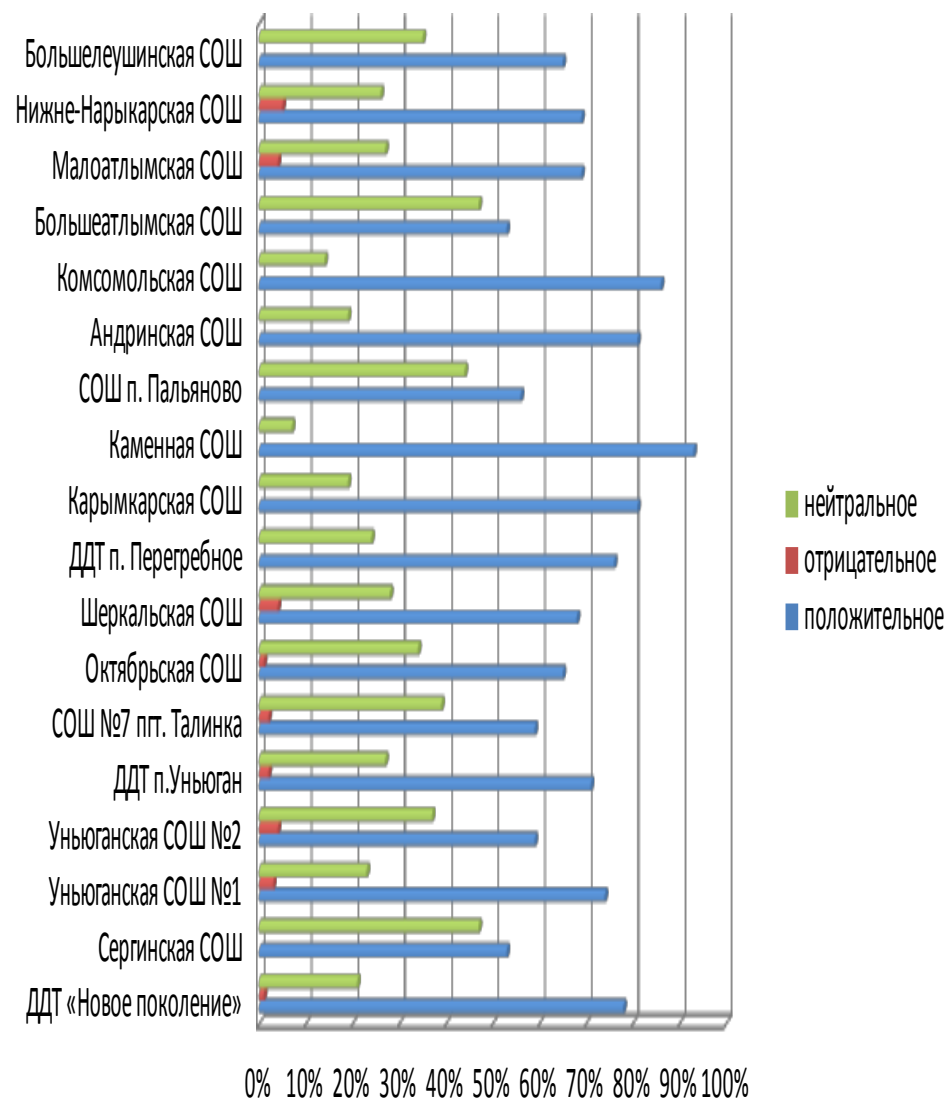


Таблица 5

Диаграмма 5

Интерес к обычаям других национальностей			
№	Образовательное учреждение	есть	нет
1	ДДТ «Новое поколение»	55%	45%
2	Сергинская СОШ	53%	47%
3	Уньюганская СОШ №1	56%	44%
4	Уньюганская СОШ №2	45%	55%
5	ДДТ п. Уньюган	52%	48%
6	СОШ №7 пгт. Талинка	39%	61%
7	Октябрьская СОШ	44%	56%
8	Шеркальская СОШ	76%	24%
9	ДДТ п. Перегребное	35%	65%
10	Карымкарская СОШ	61%	39%
11	Каменная СОШ	76%	24%
12	СОШ п. Пальяново	37%	63%
13	Андринская СОШ	56%	44%
14	Комсомольская СОШ	56%	44%
15	Большеатлымская СОШ	57%	43%
16	Малоатлымская СОШ	37%	63%
17	Нижне-Нарыкарская СОШ	49%	51%
18	Большелеушинская СОШ	50%	50%

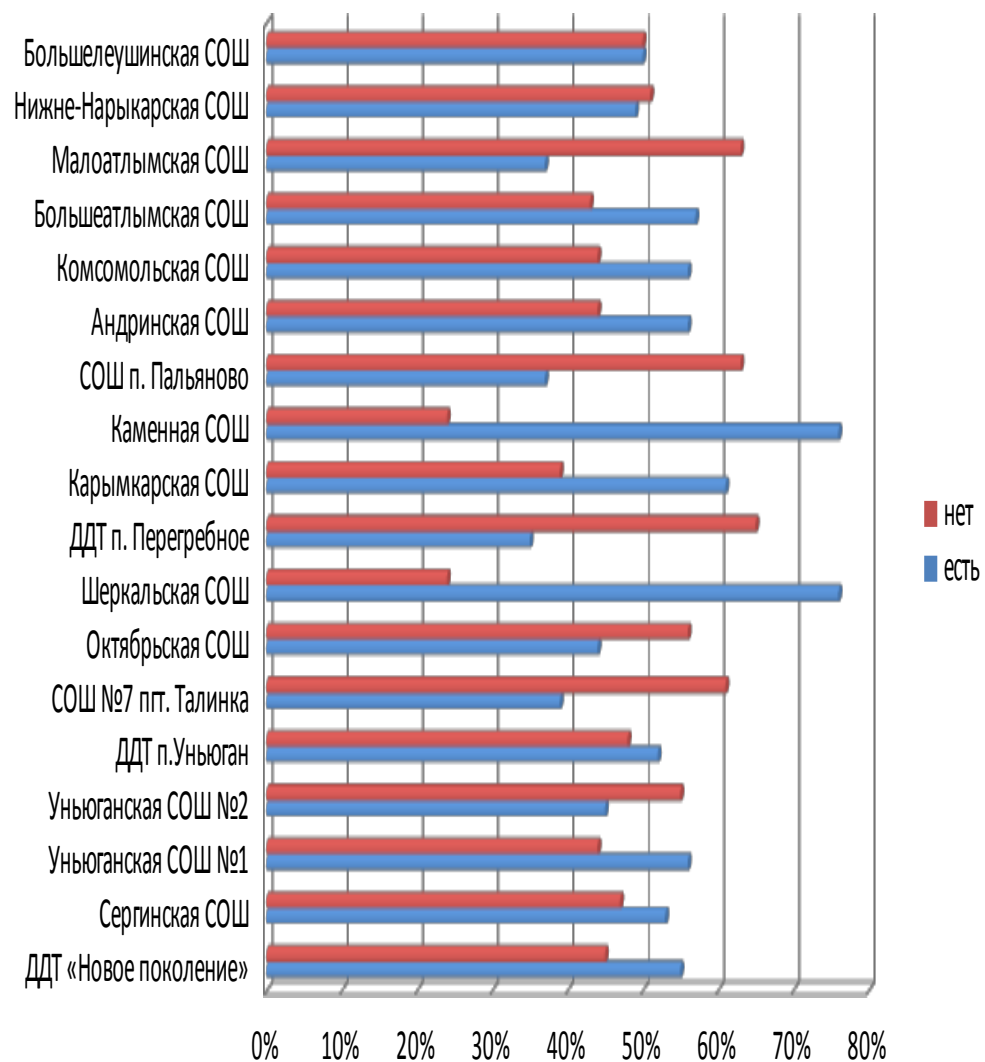


Таблица 6

Диаграмма 6

Отношение к идее проведения мероприятий на нац. сплочение				
№	Образовательное учреждение	положительно	отрицательно	безразлично
1	ДДТ «Новое поколение»	78%	5%	17%
2	Сергинская СОШ	66%	6%	28%
3	Уньюганская СОШ №1	74%	2%	24%
4	Уньюганская СОШ №2	69%	4%	27%
5	ДДТ п.Уньюган	73%	0%	27%
6	СОШ №7 пгт. Талинка	63%	7%	30%
7	Октябрьская СОШ	72%	2%	26%

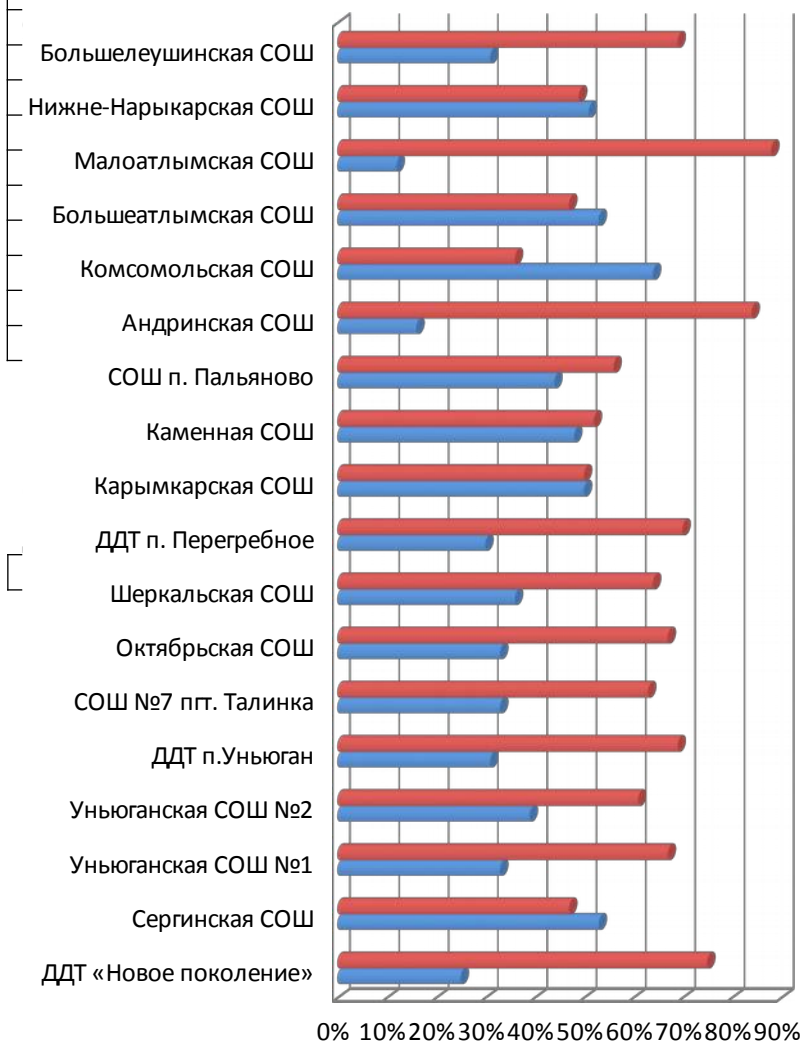


Таблица
 Диаграмма 7

Уважение культуры и религ. ценностей других национальностей				
№	Образовательное учреждение	уважают	не уважают	безразлично
1	ДДТ «Новое поколение»	88%	3%	9%
	Сергинская СОШ	72%	12%	16%
	Уньюганская СОШ №1	82%	3%	15%
	Уньюганская СОШ №2	74%	1%	25%
	п. Уньюган	65%	0%	35%
	П №7 пгт. Талинка	84%	2%	15%
	Октябрьская СОШ	59%	5%	30%
	Шеркальская СОШ	59%	7%	34%
	п. Перегребное	67%	1%	14%
	Карымкарская СОШ	79%	6%	15%
	Уньюганская СОШ №2	86%	3%	11%
	ДДТ п. Уньюган	69%	6%	25%
	СОШ №7 пгт. Талинка	81%	0%	19%
	Октябрьская СОШ	80%	7%	13%
	Шеркальская СОШ	83%	0%	19%
	ДДТ п. Перегребное	88%	3%	9%
	Карымкарская СОШ	88%	5%	7%
	Нижне-Нарыкарская СОШ	77%	2%	18%
	Каменная СОШ	81%	8%	11%
	Большелеушинская СОШ	81%	0%	19%
	Андринская СОШ	94%	0%	6%
	Комсомольская СОШ	86%	14%	0%
	Большеатлымская СОШ	94%	6%	0%
	Малоатлымская СОШ	94%	0%	6%
	Нижне-Нарыкарская СОШ	72%	20%	8%
	Большелеушинская СОШ	92%	4%	4%

Таблица
 Диаграмма 8

Отношения между ребятами разных национальностей						
№	Образовательное учреждение	дружелюбное	агрессивное	не общаются		
1	ДДТ «Новое поколение»	85%	3%	12%		
2	Сергинская СОШ	72%	22%	6%		
3	Уньюганская СОШ №1	87%	6%	7%		
4	Уньюганская СОШ №2	83%	7%	10%		
5	ДДТ п. Уньюган	86%	0%	14%		
6	СОШ №7 пгт. Талинка	81%	4%	15%		
7	Октябрьская СОШ	78%	11%	11%		
8	Шеркальская СОШ	74%	14%	12%		
9	ДДТ п. Перегребное	92%	3%	5%		
10	Карымкарская СОШ	88%	4%	8%		
11	Нижне-Нарыкарская СОШ	96%	4%	0%		
12	Каменная СОШ	81%	0%	19%		
13	Андринская СОШ	94%	0%	6%		
14	Комсомольская СОШ	86%	14%	0%		
15	Большеатлымская СОШ	94%	6%	0%		
16	Малоатлымская СОШ	94%	0%	6%		
17	Нижне-Нарыкарская СОШ	72%	20%	8%		
18	Большелеушинская СОШ	92%	4%	4%		

№	Образовательное учреждение	были	не было
1	ДДТ «Новое поколение»	25%	75%
2	Сергинская СОШ	53%	47%
3	Уньюганская СОШ №1	33%	67%
4	Уньюганская СОШ №2	39%	61%
5	ДДТ п.Уньюган	31%	69%
6	СОШ №7 пгт. Талинка	33%	63%
7	Октябрьская СОШ	33%	67%
8	Шеркальская СОШ	36%	64%
9	ДДТ п. Перегребное	30%	70%
10	Карымкарская СОШ	50%	50%
11	Каменная СОШ	48%	52%
12	СОШ п. Пальяново	44%	56%
13	Андринская СОШ	16%	84%

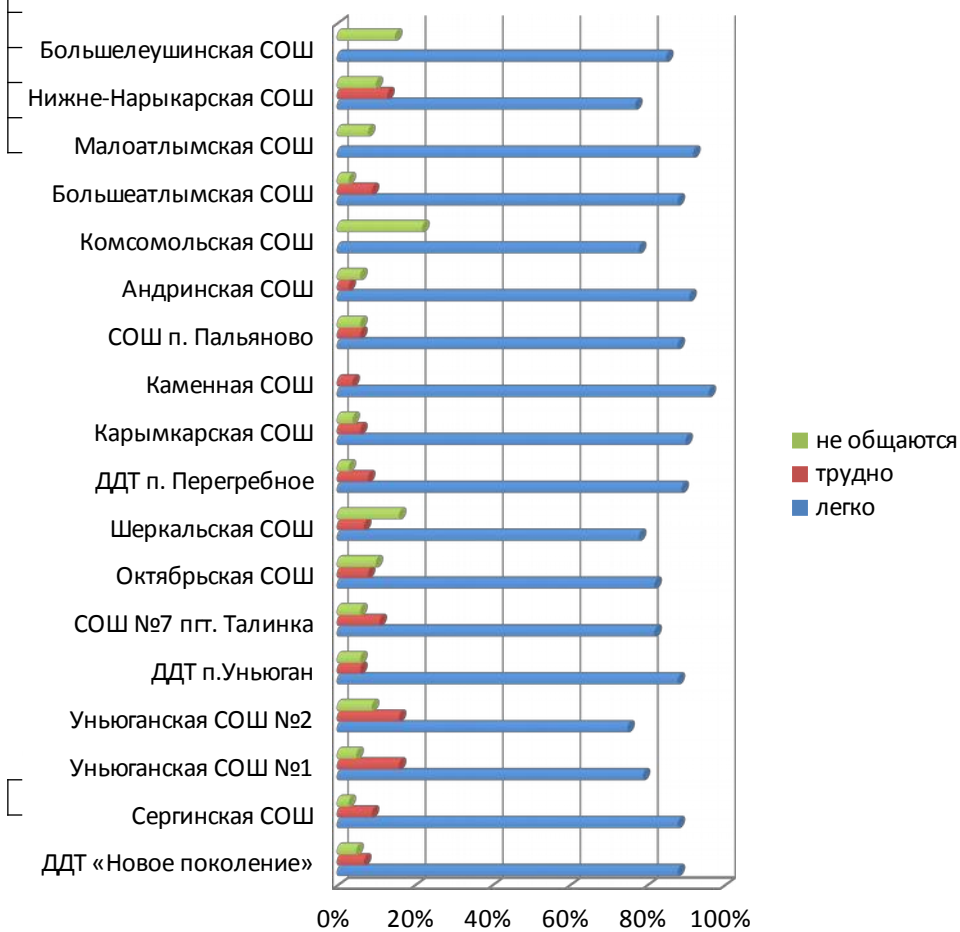


диаграмма 10

№	Образовательное учреждение	легко	трудно	не общаются
1	ДДТ «Новое поколение»	88%	7%	5%
2	Сергинская СОШ	88%	9%	3%
3	Уньюганская СОШ №1	79%	16%	5%
4	Уньюганская СОШ №2	75%	16%	9%
5	ДДТ п. Уньюган	88%	6%	6%
6	СОШ №7 пгт. Талинка	82%	11%	6%
7	Октябрьская СОШ	82%	8%	10%
8	Шеркальская СОШ	78%	7%	16%
9	ДДТ п. Перегребное	89%	8%	3%
10	Карымкарская СОШ	90%	6%	4%
11	Каменная СОШ	96%	4%	0%
12	СОШ п. Пальяново	88%	6%	6%
13	Андринская СОШ	91%	3%	6%

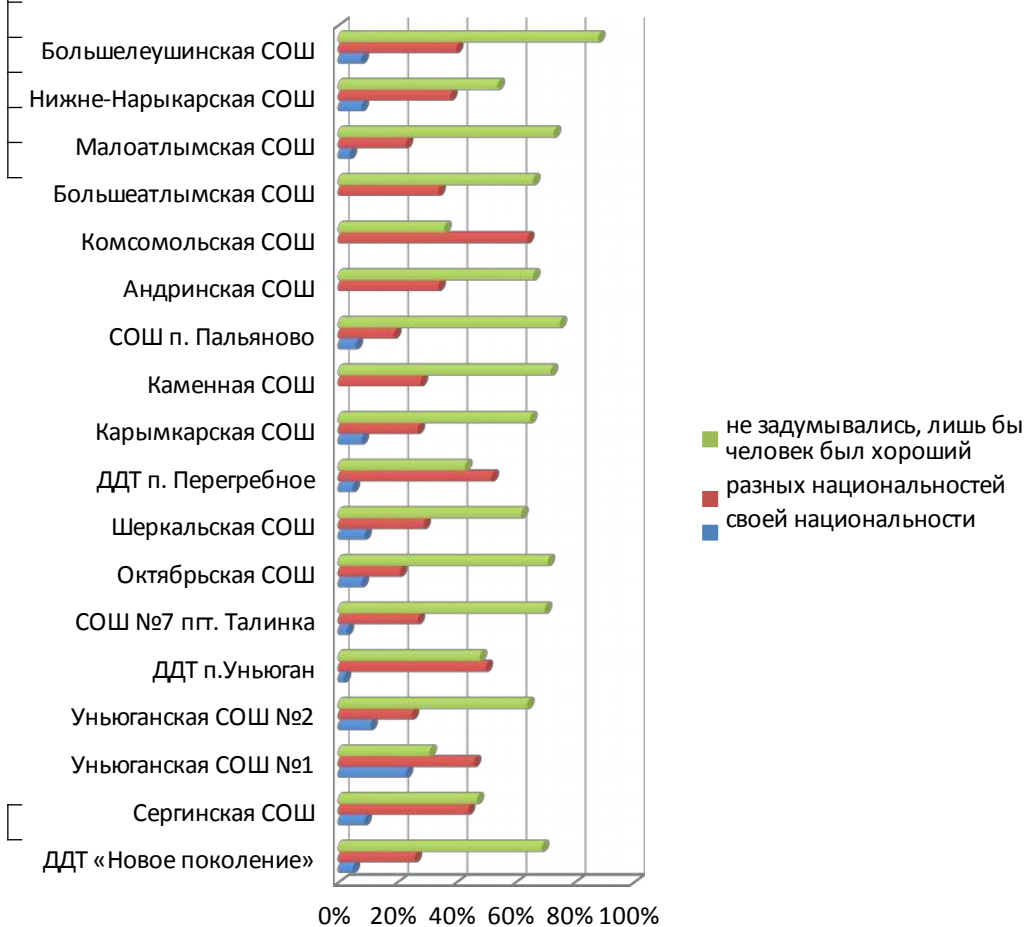
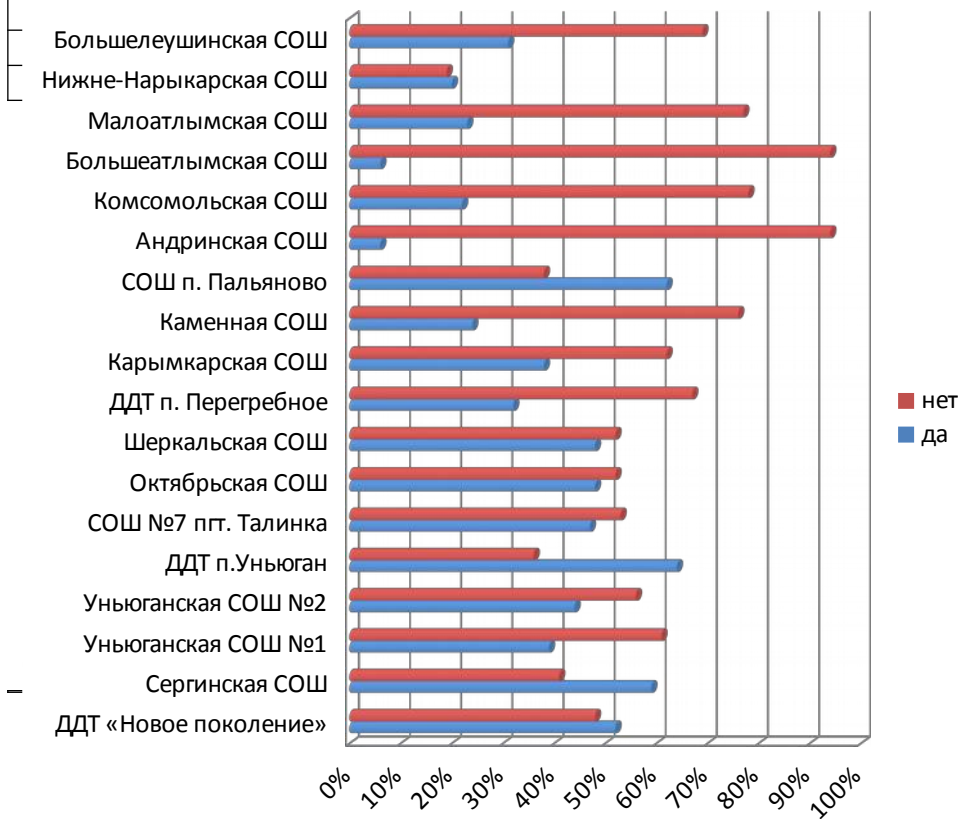


Диаграмма 11

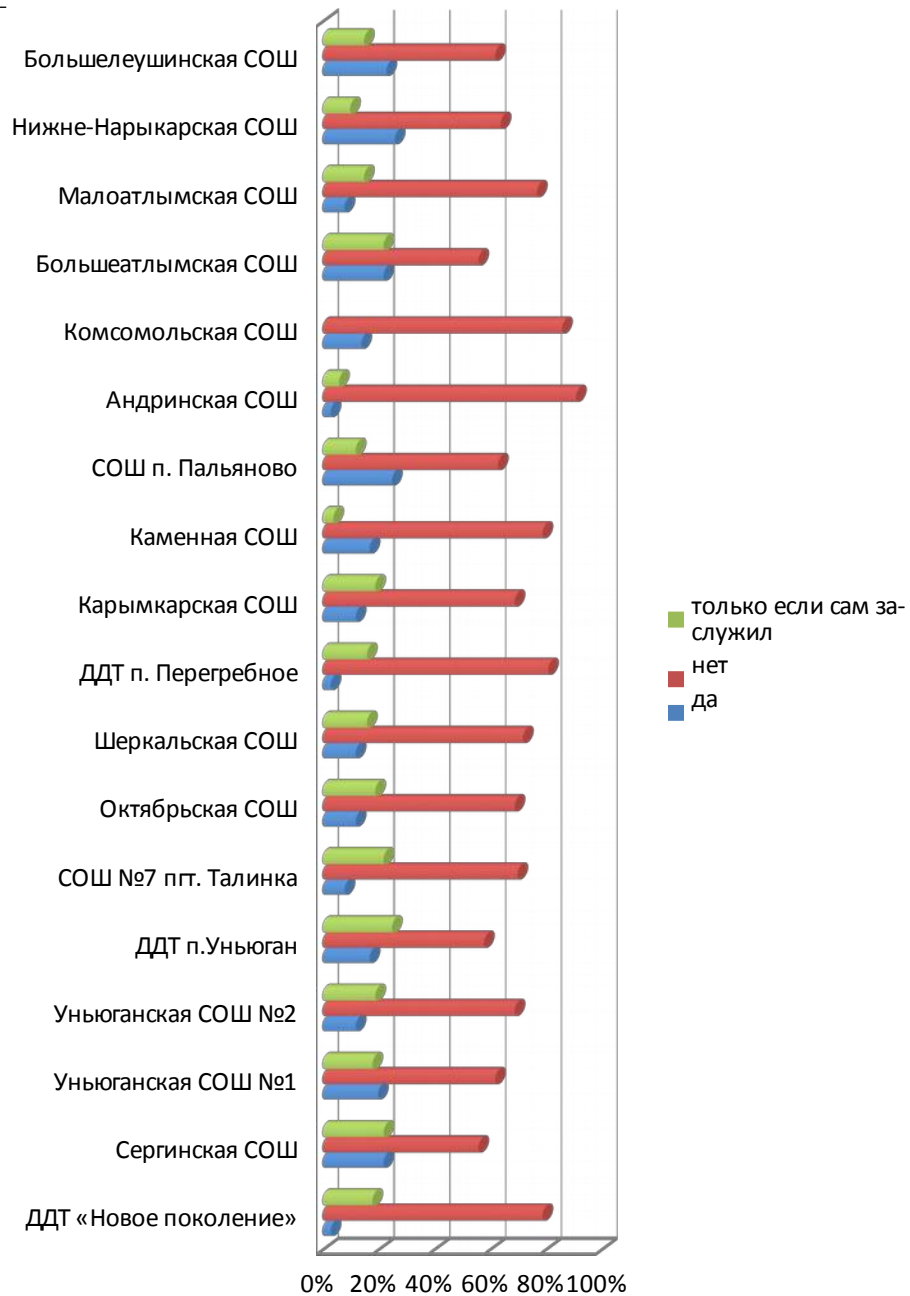
№	Образовательное учреждение	своей национальности	разных национальностей	не задумывались, лишь бы человек был хороший
1	ДДТ «Новое поколение»	5%	26%	69%
2	Сергинская СОШ	9%	44%	47%
3	Уньюганская СОШ №1	23%	46%	31%
4	Уньюганская СОШ №2	11%	25%	64%
5	ДДТ п. Уньюган	2%	50%	48%
6	СОШ №7 пгт. Талинка	3%	27%	70%
7	Октябрьская СОШ	8%	21%	71%
8	Шеркальская СОШ	9%	29%	62%
9	ДДТ п. Перегребное	5%	52%	43%
10	Карымкарская СОШ	8%	27%	65%
11	Каменная СОШ	0%	28%	72%
12	СОШ п. Пальяново	6%	19%	75%
13	Андринская СОШ	0%	34%	66%
14	Комсомольская СОШ	0%	64%	36%
15	Большеатлымская СОШ	0%	34%	66%



Замеченные оскорбления по национальному признаку			
№	Образовательное учреждение	да	нет
1	ДДТ «Новое поколение»	52%	48%
2	Сергинская СОШ	59%	41%
3	Уньюганская СОШ №1	39%	61%
4	Уньюганская СОШ №2	44%	56%
5	ДДТ п.Уньюган	64%	36%
6	СОШ №7 пгт. Талинка	47%	53%
7	Октябрьская СОШ	48%	52%
8	Шеркальская СОШ	48%	52%
9	ДДТ п. Перегребное	32%	67%
10	Карымкарская СОШ	38%	62%
11	Каменная СОШ	24%	76%
12	СОШ п. Пальяново	62%	38%
13	Андринская СОШ	6%	94%
14	Комсомольская СОШ	22%	78%
15	Большеатлымская СОШ	6%	94%
16	Малоатлымская СОШ	23%	77%
17	Нижне-Нарыкарская СОШ	20%	19%
18	Большелеушинская СОШ	31%	69%

Таблица 13

Диаграмма 13



№	Образовательное учреждение	да	нет	только если сам заслужил
1	ДДТ «Новое поколение»	3%	79%	18%
2	Сергинская СОШ	22%	56%	22%
3	Уньюганская СОШ №1	20%	62%	18%
4	Уньюганская СОШ №2	12%	69%	19%
5	ДДТ п. Уньюган	17%	58%	25%
6	СОШ №7 пгт. Талинка	8%	70%	22%
7	Октябрьская СОШ	12%	69%	19%
8	Шеркальская СОШ	12%	72%	16%
9	ДДТ п. Перегребное	3%	81%	16%
10	Карымкарская СОШ	12%	69%	19%

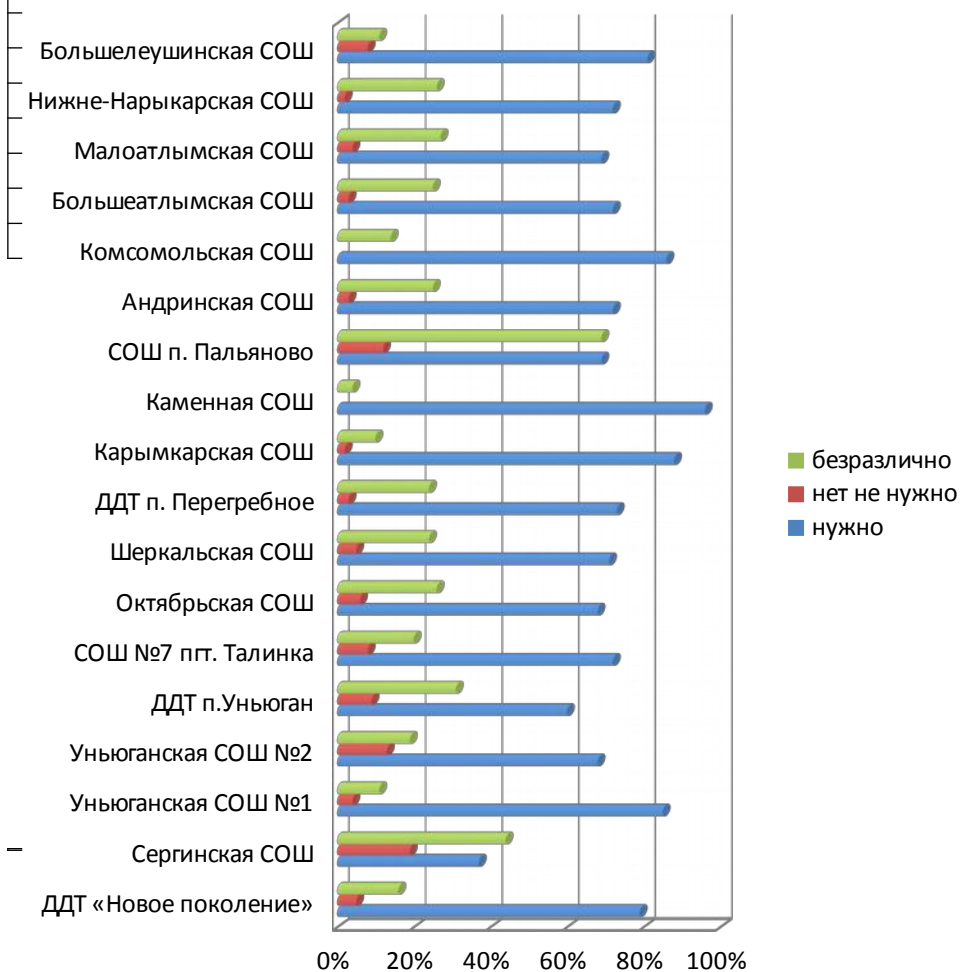


диаграмма 14

**Личное мнение о надобности в дружбе и общении людей с
разной национальностью**

№	Образовательное учреждение	нужно	нет не нужно	безразлично
1	ДДТ «Новое поколение»	79%	5%	16%
2	Сергинская СОШ	37%	19%	44%
3	Уньюганская СОШ №1	85%	4%	11%
4	Уньюганская СОШ №2	68%	13%	19%
5	ДДТ п.Уньюган	60%	9%	31%
6	СОШ №7 пгт. Талинка	72%	8%	20%
7	Октябрьская СОШ	68%	6%	26%
8	Шеркальская СОШ	71%	5%	24%
9	ДДТ п. Перегребное	73%	3%	24%
10	Карымкарская СОШ	88%	2%	10%
11	Каменная СОШ	96%	0%	4%
12	СОШ п. Пальяново	69%	12%	69%
13	Андринская СОШ	72%	3%	25%
14	Комсомольская СОШ	86%	0%	14%
15	Большеатлымская СОШ	72%	3%	25%
16	Малоатлымская СОШ	69%	4%	27%
17	Нижне-Нарыкарская СОШ	72%	2%	26%
18	Большеелеушинская СОШ	81%	8%	11%