

**ИТОГИ**  
**социологического исследования**  
**по вопросам межнациональных отношений в среде обучающихся**

**Педагог-психолог МБОУ ДО «ДТ «Новое поколение»**  
**Москаленко Ю.Н.**

С 1 ноября 2016 по 30 января 2017 года проведено социологическое исследование по вопросам межнациональных отношений в подростковой среде.

Опрошено 814 (664 в 2015) обучающихся от 12 до 18 лет из образовательных организаций:

1. МБОУ ДО «ДТ «Новое поколение» пгт. Приобье (87 человек),
2. МКОУ «Средняя общеобразовательная школа № 7» пгт. Талинка (43 человека),
3. МКОУ «Уньюганская средняя общеобразовательная школа № 1» (46 человек)
4. МКОУ «Уньюганская средняя общеобразовательная школа № 2» (25 человек)
5. МКОУ «Перегребинская СОШ №1» (39 человек)
6. МКОУ «Перегребинская СОШ №2» (72 человек)
7. МКОУ «Приобская СОШ» (248 человек)
8. МБОУ «Сергинская СОШ им. Н.И. Сирина» (79 человек)
9. МКОУ «Шеркальская СОШ» (10 человек)
10. МКОУ «Октябрьская СОШ им. Н.В. Архангельского» (165 человек)

***По итогам социологического исследования получены следующие результаты***

(статистические данные в Приложении 1):

Большинство обучающихся знают о различии в традициях разных народов (99%) (95,5 % в 2015 г.), считают межнациональные отношения в среде обучающихся дружелюбными (88,6 %) (88,8 % в 2015 г.), легко общаются с представителями разных национальностей (91,2%) (86,3 в 2015), выбирают друзей вне национального признака (95,9%) (86,3 % в 2015 г.), признают необходимость общения и дружбы между представителями разных народов (80 %) (79 % в 2015 г.).

Однако нужно отметить что, 13% (11,4 % в 2015 г.) опрошенных не считают нужным соблюдать традиции своего народа, не интересуются традициями других народов (21,9%) (44,6% в 2015 г.), а 28,1% равнодушно относятся к ним. Это, безусловно, культурно обедняет обучающихся, так как Россия - многонациональное государство и каждому гражданину нужно интересоваться её историей и традициями.

Снизилась по сравнению с прошлым учебным годом показатели по критериям: ссоры (19,9%) (42,6% в 2015 г.) и случаи негативного отношения по национальному признаку (27,2%) (27,7 % в 2015 г.).

По итогам опроса можно с уверенностью сказать, что в подростковой среде данных образовательных организаций нет националистических группировок, обучающиеся выбирают друзей разных национальностей и вне национального признака, межнациональные отношения в норме, преобладает дружелюбное межнациональное общение и терпимое отношение к обычаям разных народов.

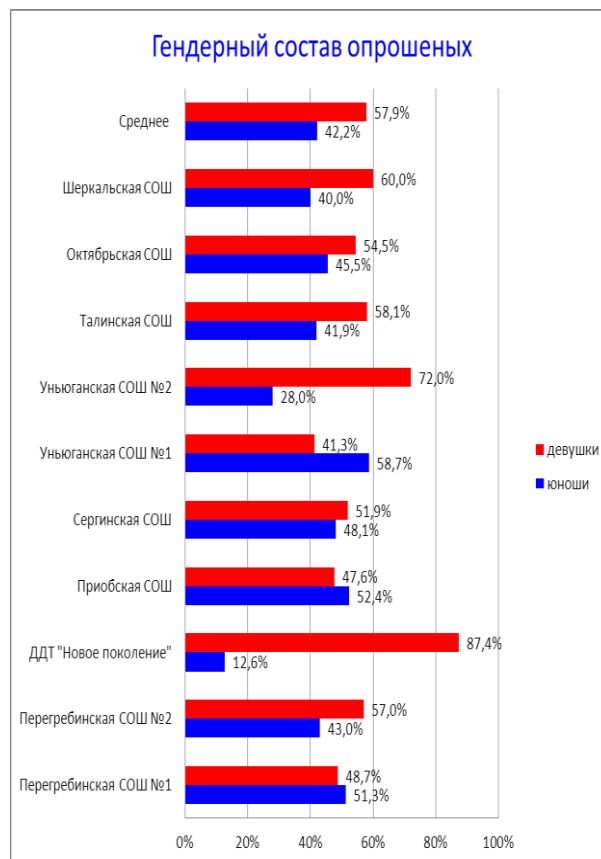
***Рекомендации:***

1. Ознакомить с результатами исследования руководителей образовательных организаций.
2. Продолжать работу по разработке и реализации программ и проектов, направленных на оптимизацию межнациональных отношений, посвященных традициям, обычаям, истории народов, проживающих в России и на территории района, используя в работе результаты данного исследования.
3. Продолжать работу по реализации программ и проектов, направленных на интернациональное воспитание детей дошкольного и младшего школьного возраста, как перспективы улучшения межнациональных отношений в среде обучающихся.
4. Ежегодно включать в планы воспитательной работы образовательных организаций мероприятия по развитию межнациональных отношений, изучению истории народов России, их традиций и обычаев.

Статистические данные

Таб.1

Гендерный состав опрошенных			
№		юноши	девушки
1	Перегребинская СОШ №1	51,3%	48,7%
2	Перегребинская СОШ №2	43,0%	57,0%
3	ДДТ «Новое поколение»	12,6%	87,4%
4	Приобская СОШ	52,4%	47,6%
5	Сергинская СОШ	48,1%	51,9%
6	Уньюганская СОШ №1	58,7%	41,3%
7	Уньюганская СОШ №2	28,0%	72,0%
8	СОШ № 7 пгт. Талинка	41,9%	58,1%
9	Октябрьская СОШ	45,5%	54,5%
10	Шеркальская СОШ	40,0%	60,0%
11	Среднее	42,2%	57,9%



Таб.2

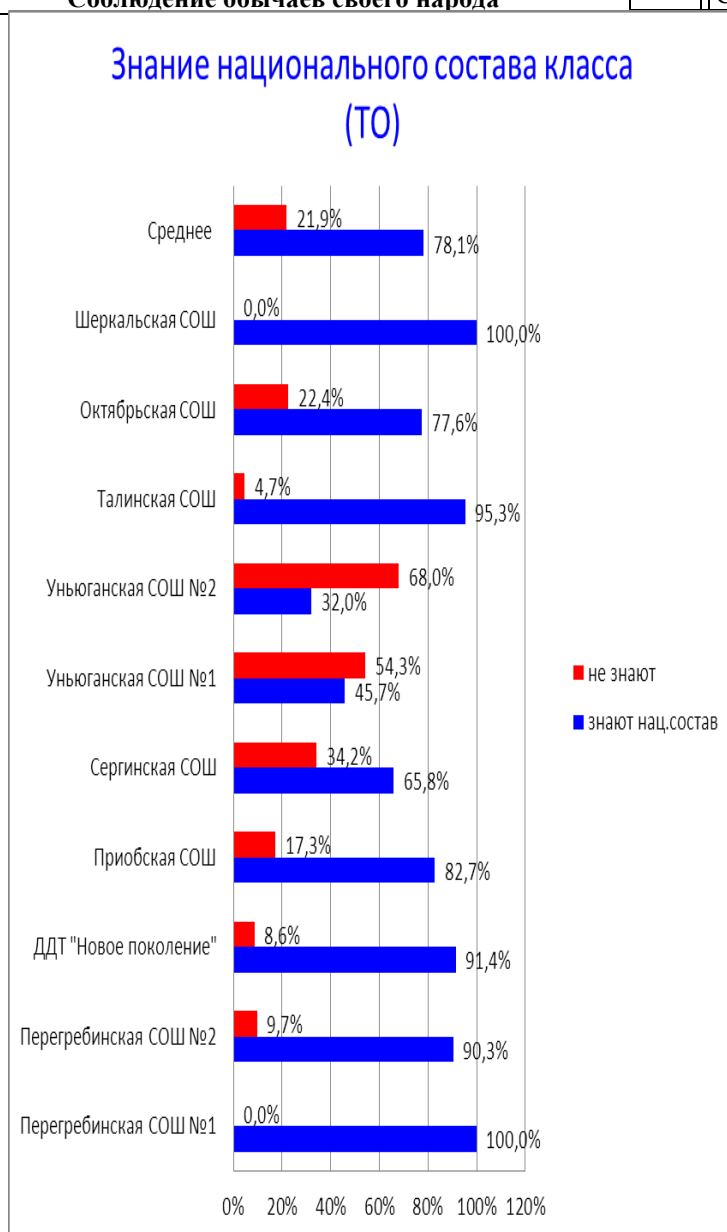
Национальный состав опрошенных		
№		
1	молдаване	0,04%
2	грузины	0,04%
3	калмыки	0,06%
4	аварцы	0,10%
5	поляки	0,10%
6	ногайцы	0,10%
7	марийцы	0,10%
8	эстонцы	0,10%
9	евреи	0,10%
10	чуваши	0,10%
11	мордва	0,10%
12	таджики	0,10%
13	казахи	0,20%
14	дагестанцы	0,20%
15	узбеки	0,20%
16	удмурты	0,20%
17	осетины	0,20%
18	болгары	0,20%
19	чеченцы	0,20%
20	армяне	0,30%
21	азербайджанцы	0,30%
22	лезгины	0,30%
23	казаки	0,40%
24	белорусы	0,8%
25	немцы	0,90%
26	башкиры	1,20%
27	украинцы	2,20%
28	манси	2,80%
29	ханты	4,30%
30	татары	4,80%
31	не указали нац.	17,70%
32	русские	60,30%



Таб.3

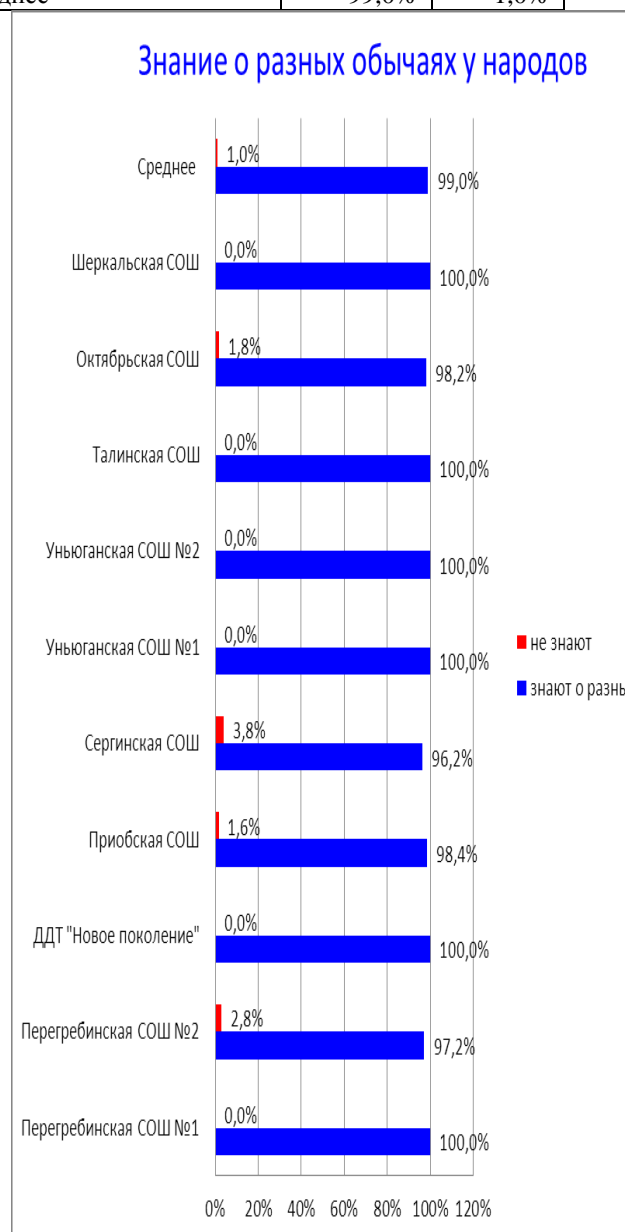
№	Знание национального состава	Знают нац. состав	не знают
1	Передребинская СОШ №1	100,0%	0,0%
2	Передребинская СОШ №2	90,3%	9,7%
3	ДДТ "Новое поколение"	91,4%	8,6%
4	Приобская СОШ	82,7%	17,3%
5	Сергинская СОШ	65,8%	34,2%
6	Уньюганская СОШ №1	45,7%	54,3%
7	Уньюганская СОШ №2	32,0%	68,0%
8	СОШ № 7 пгт. Талинка	95,3%	4,7%
9	Октябрьская СОШ	77,6%	22,4%
10	Шеркальская СОШ	100,0%	0,0%
11	Среднее	78,1%	21,9%

## Соблюдение обычаев своего народа



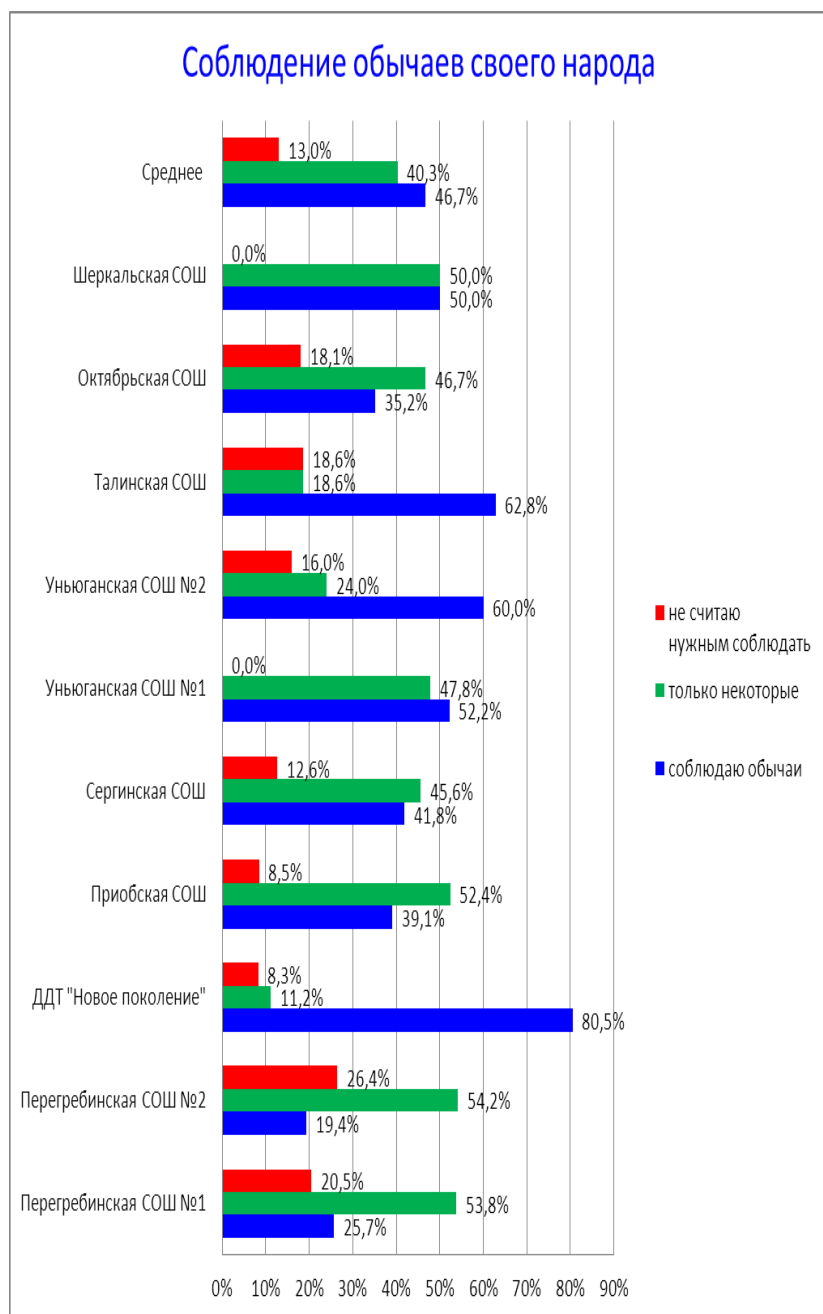
Таб.4

№	Знание о различиях в традициях	знают о разных обычаях	не знают
1	Передребинская СОШ №1	100,0%	0,0%
2	Передребинская СОШ №2	97,2%	2,8%
3	ДДТ "Новое поколение"	100,0%	0,0%
4	Приобская СОШ	98,4%	1,6%
5	Сергинская СОШ	96,2%	3,8%
6	Уньюганская СОШ №1	100,0%	0,0%
7	Уньюганская СОШ №2	100,0%	0,0%
8	СОШ № 7 пгт. Талинка	100,0%	0,0%
9	Октябрьская СОШ	98,2%	1,8%
10	Шеркальская СОШ	100,0%	0,0%
11	Среднее	99,0%	1,0%



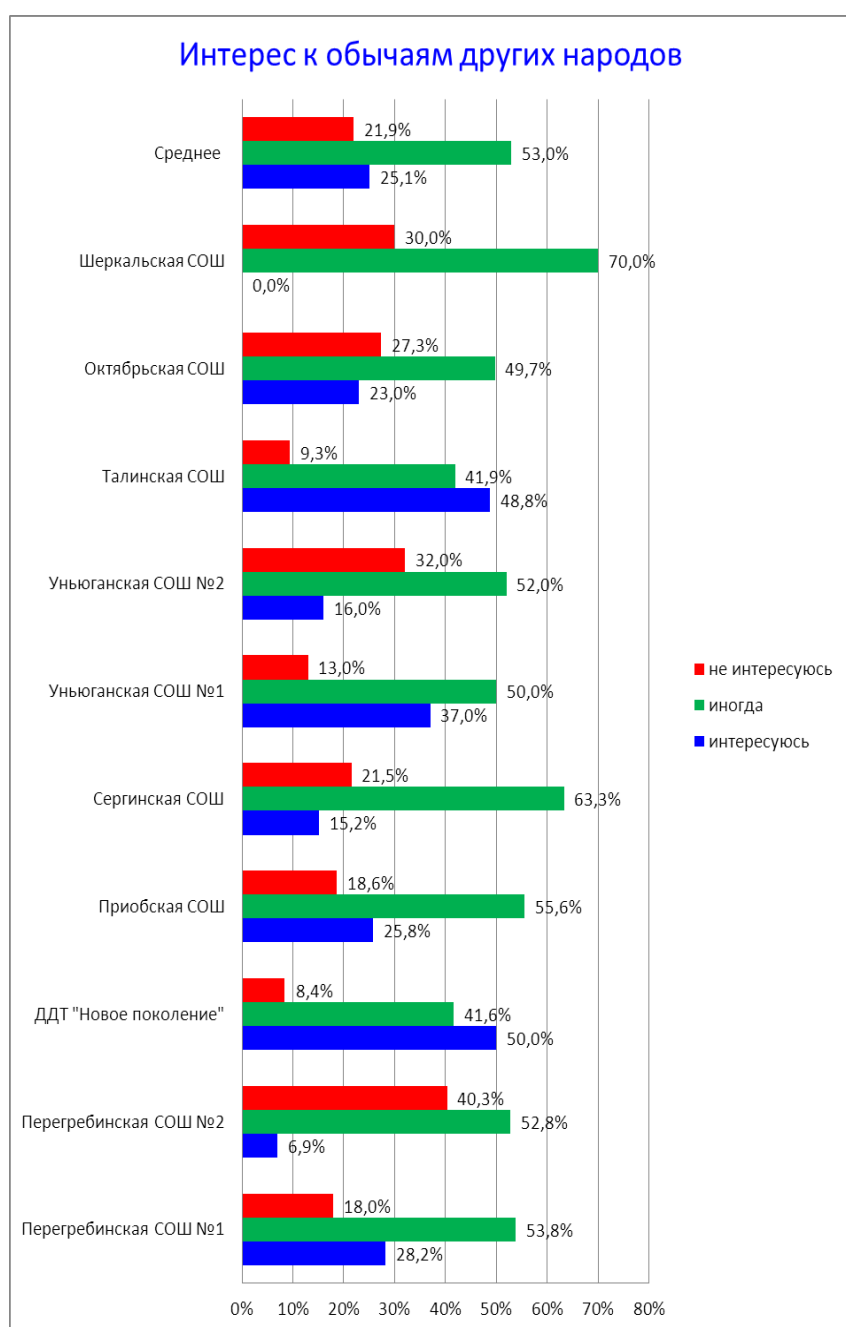
Таб.5

№	ОО	соблюдаю обычай	только некоторые	не считаю нужным соблюдать
1	Перегребинская СОШ №1	25,7%	53,8%	20,5%
2	Перегребинская СОШ №2	19,4%	54,2%	26,4%
3	ДДТ "Новое поколение"	80,5%	11,2%	8,3%
4	Приобская СОШ	39,1%	52,4%	8,5%
5	Сергинская СОШ	41,8%	45,6%	12,6%
6	Уньюганская СОШ №1	52,2%	47,8%	0,0%
7	Уньюганская СОШ №2	60,0%	24,0%	16,0%
8	СОШ № 7 пгт. Талинка	62,8%	18,6%	18,6%
9	Октябрьская СОШ	35,2%	46,7%	18,1%
10	Шеркальская СОШ	50,0%	50,0%	0,0%
11	Среднее	46,7%	40,3%	13,0%



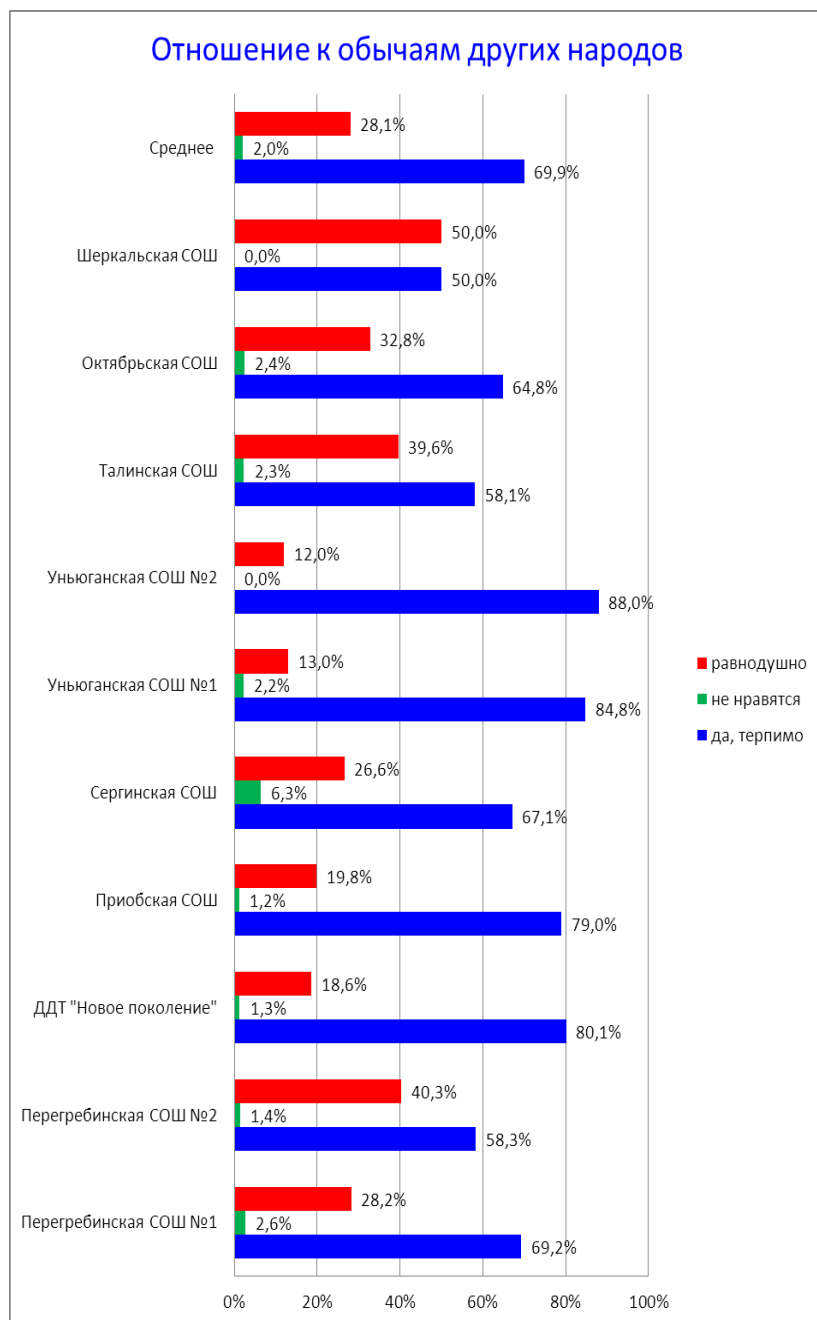
Таб.6

Интерес к обычаям других народов				
№	ОО	интересуюсь	иногда	не интересуюсь
1	Перегабинская СОШ №1	28,2%	53,8%	18,0%
2	Перегабинская СОШ №2	6,9%	52,8%	40,3%
3	ДДТ "Новое поколение"	50,0%	41,6%	8,4%
4	Приобская СОШ	25,8%	55,6%	18,6%
5	Сергинская СОШ	15,2%	63,3%	21,5%
6	Уньюганская СОШ №1	37,0%	50,0%	13,0%
7	Уньюганская СОШ №2	16,0%	52,0%	32,0%
8	СОШ № 7 пгт. Талинка	48,8%	41,9%	9,3%
9	Октябрьская СОШ	23,0%	49,7%	27,3%
10	Шеркальская СОШ	0,0%	70,0%	30,0%
11	Среднее	25,1%	53,0%	21,9%



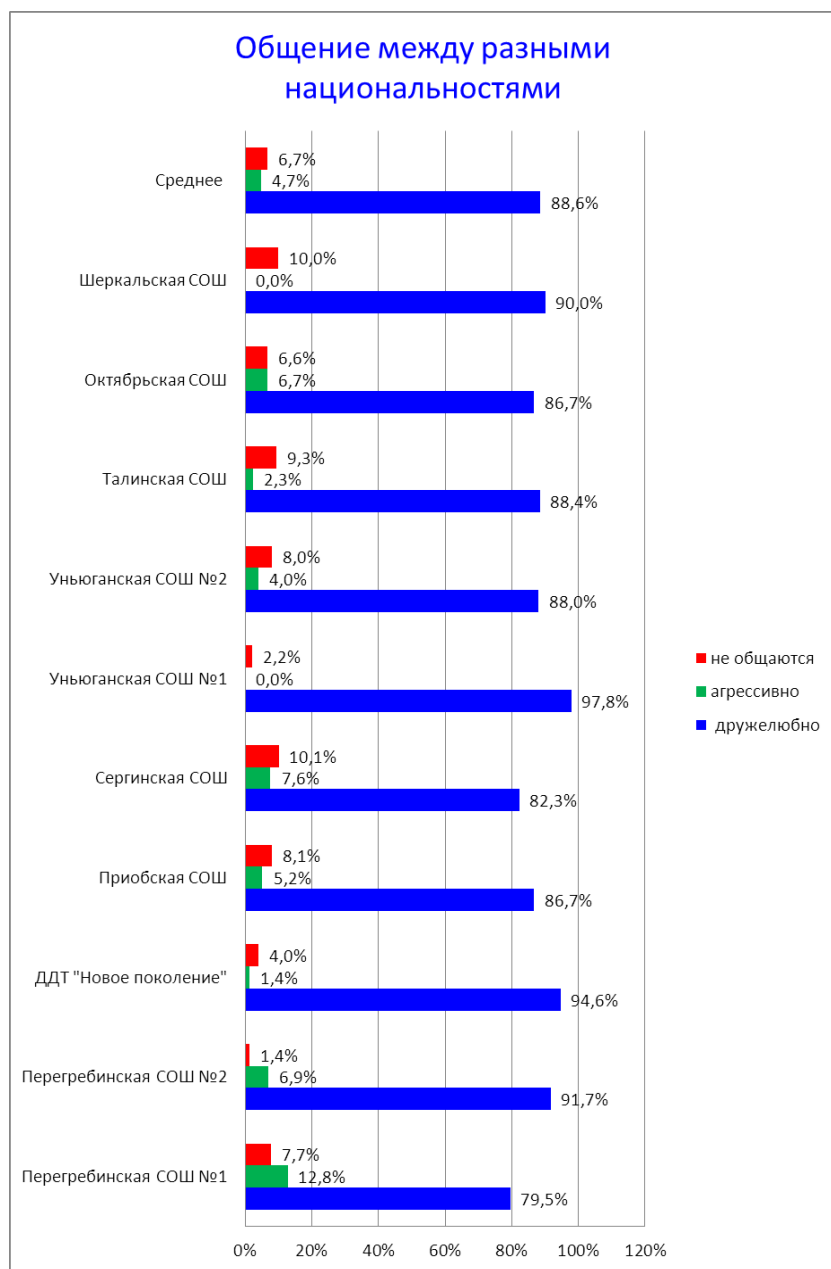
Таб.7

Отношение к обычаям других народов				
№	ОО	да, терпимо	не нравятся	равнодушно
1	Перегребинская СОШ №1	69,2%	2,6%	28,2%
2	Перегребинская СОШ №2	58,3%	1,4%	40,3%
3	ДДТ "Новое поколение"	80,1%	1,3%	18,6%
4	Приобская СОШ	79,0%	1,2%	19,8%
5	Сергинская СОШ	67,1%	6,3%	26,6%
6	Уньюганская СОШ №1	84,8%	2,2%	13,0%
7	Уньюганская СОШ №2	88,0%	0,0%	12,0%
8	СОШ № 7 пгт. Талинка	58,1%	2,3%	39,6%
9	Октябрьская СОШ	64,8%	2,4%	32,8%
10	Шеркальская СОШ	50,0%	0,0%	50,0%
11	Среднее	69,9%	2,0%	28,1%



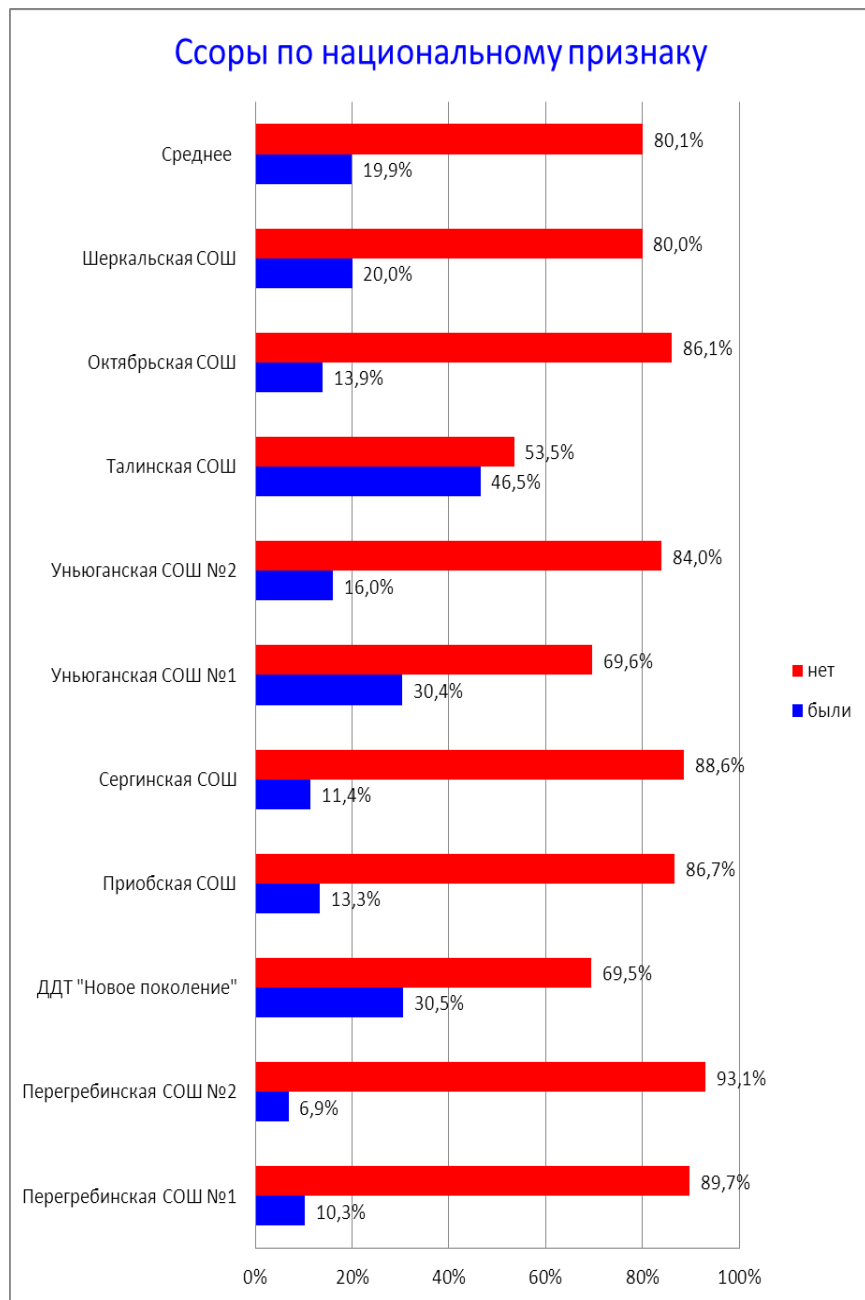
Таб.8

Отношения между ребятами разных национальностей				
№	ОО	дружелюбное	агрессивное	не общаются
1	Перегребинская СОШ №1	79,5%	12,8%	7,7%
2	Перегребинская СОШ №2	91,7%	6,9%	1,4%
3	ДДТ "Новое поколение"	94,6%	1,4%	4,0%
4	Приобская СОШ	86,7%	5,2%	8,1%
5	Сергинская СОШ	82,3%	7,6%	10,1%
6	Уньюганская СОШ №1	97,8%	0,0%	2,2%
7	Уньюганская СОШ №2	88,0%	4,0%	8,0%
8	СОШ № 7 пгт. Талинка	88,4%	2,3%	9,3%
9	Октябрьская СОШ	86,7%	6,7%	6,6%
10	Шеркальская СОШ	90,0%	0,0%	10,0%
11	Среднее	88,6%	4,7%	6,7%



Таб.9

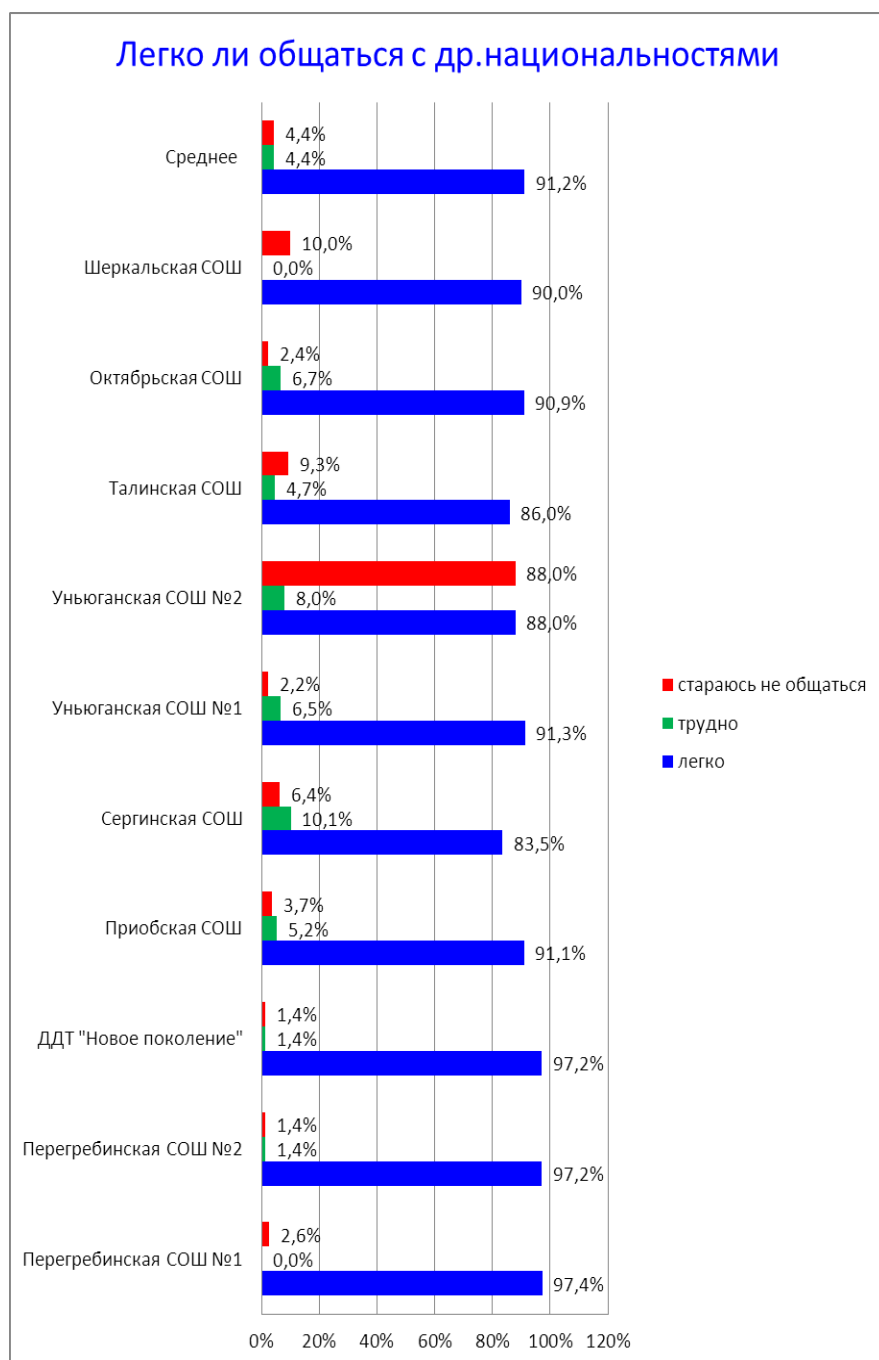
Были ссоры по национальному признаку			
№	ОО	были	нет
1	Перегребинская СОШ №1	10,3%	89,7%
2	Перегребинская СОШ №2	6,9%	93,1%
3	ДДТ "Новое поколение"	30,5%	69,5%
4	Приобская СОШ	13,3%	86,7%
5	Сергинская СОШ	11,4%	88,6%
6	Уньюганская СОШ №1	30,4%	69,6%
7	Уньюганская СОШ №2	16,0%	84,0%
8	СОШ № 7 пгт. Талинка	46,5%	53,5%
9	Октябрьская СОШ	13,9%	86,1%
10	Шеркальская СОШ	20,0%	80,0%
11	Среднее	19,9%	80,1%





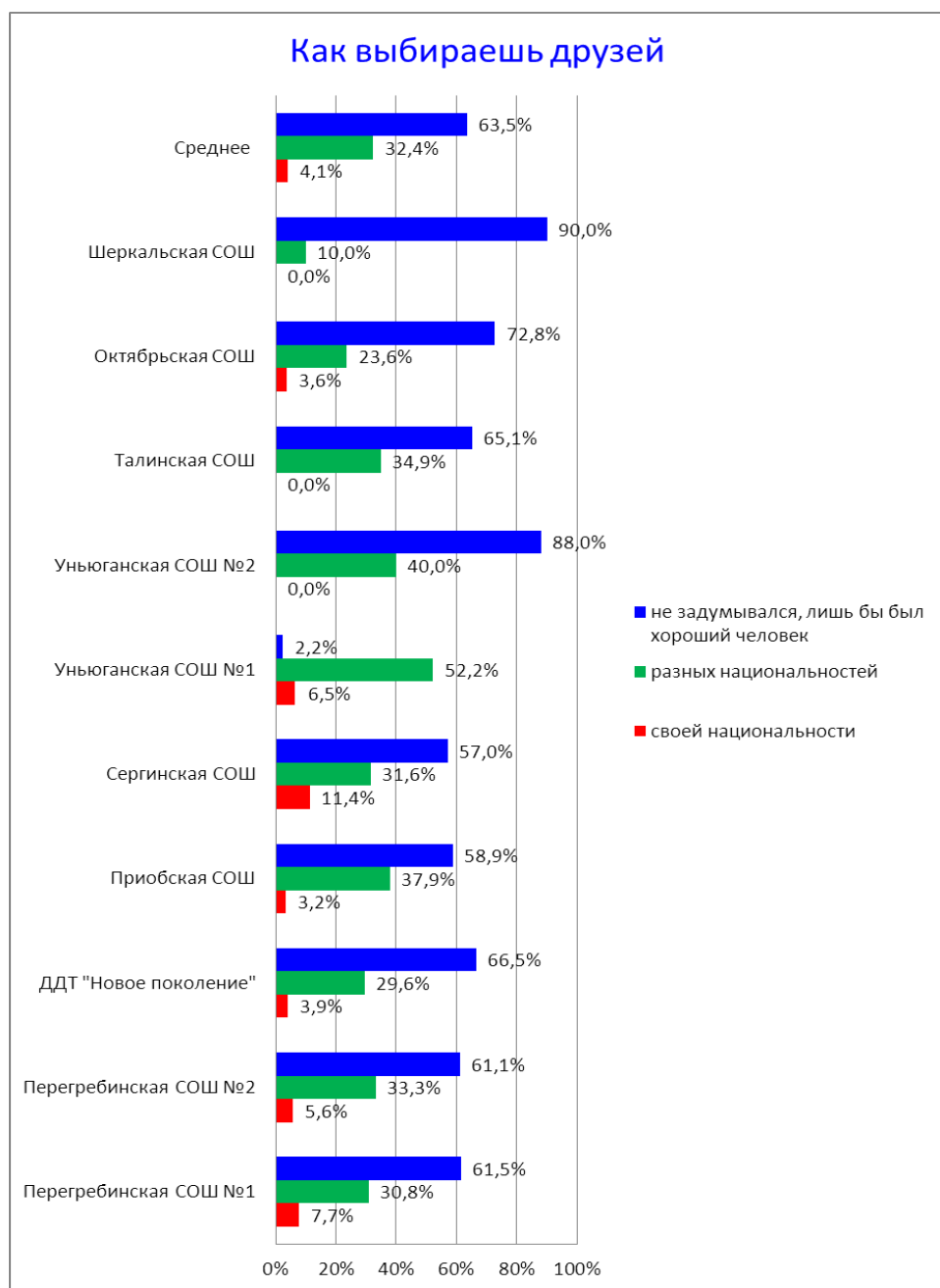
Таб.10

Легко ли общаться с ребятами другой национальности				
№	ОО	легко	трудно	стараюсь не общаться
1	Перегребинская СОШ №1	97,4%	0,0%	2,6%
2	Перегребинская СОШ №2	97,2%	1,4%	1,4%
3	ДДТ "Новое поколение"	97,2%	1,4%	1,4%
4	Приобская СОШ	91,1%	5,2%	3,7%
5	Сергинская СОШ	83,5%	10,1%	6,4%
6	Уньюганская СОШ №1	91,3%	6,5%	2,2%
7	Уньюганская СОШ №2	88,0%	8,0%	88,0%
8	СОШ № 7 пгт. Талинка	86,0%	4,7%	9,3%
9	Октябрьская СОШ	90,9%	6,7%	2,4%
10	Шеркальская СОШ	90,0%	0,0%	10,0%
11	Среднее	91,2%	4,4%	4,4%



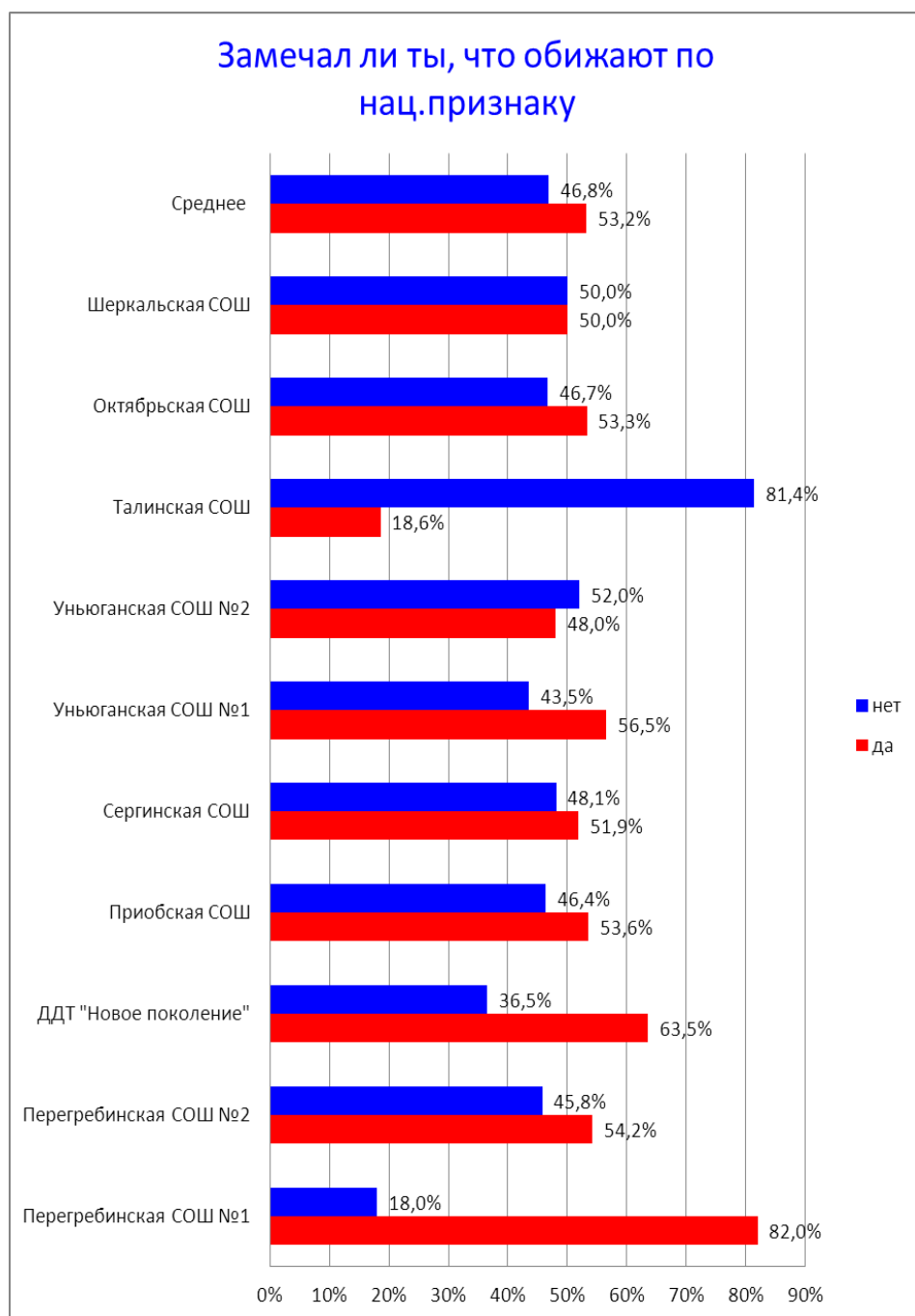
Таб.11

Как выбираешь друзей?				
№	ОО	своей национальности	разных национальностей	не задумывался, лишь бы был хороший человек
1	Перегребинская СОШ №1	7,7%	30,8%	61,5%
2	Перегребинская СОШ №2	5,6%	33,3%	61,1%
3	ДДТ "Новое поколение"	3,9%	29,6%	66,5%
4	Приобская СОШ	3,2%	37,9%	58,9%
5	Сергинская СОШ	11,4%	31,6%	57,0%
6	Уньюганская СОШ №1	6,5%	52,2%	2,2%
7	Уньюганская СОШ №2	0,0%	40,0%	88,0%
8	СОШ № 7 пгт. Талинка	0,0%	34,9%	65,1%
9	Октябрьская СОШ	3,6%	23,6%	72,8%
10	Шеркальская СОШ	0,0%	10,0%	90,0%
11	Среднее	4,1%	32,4%	63,5%



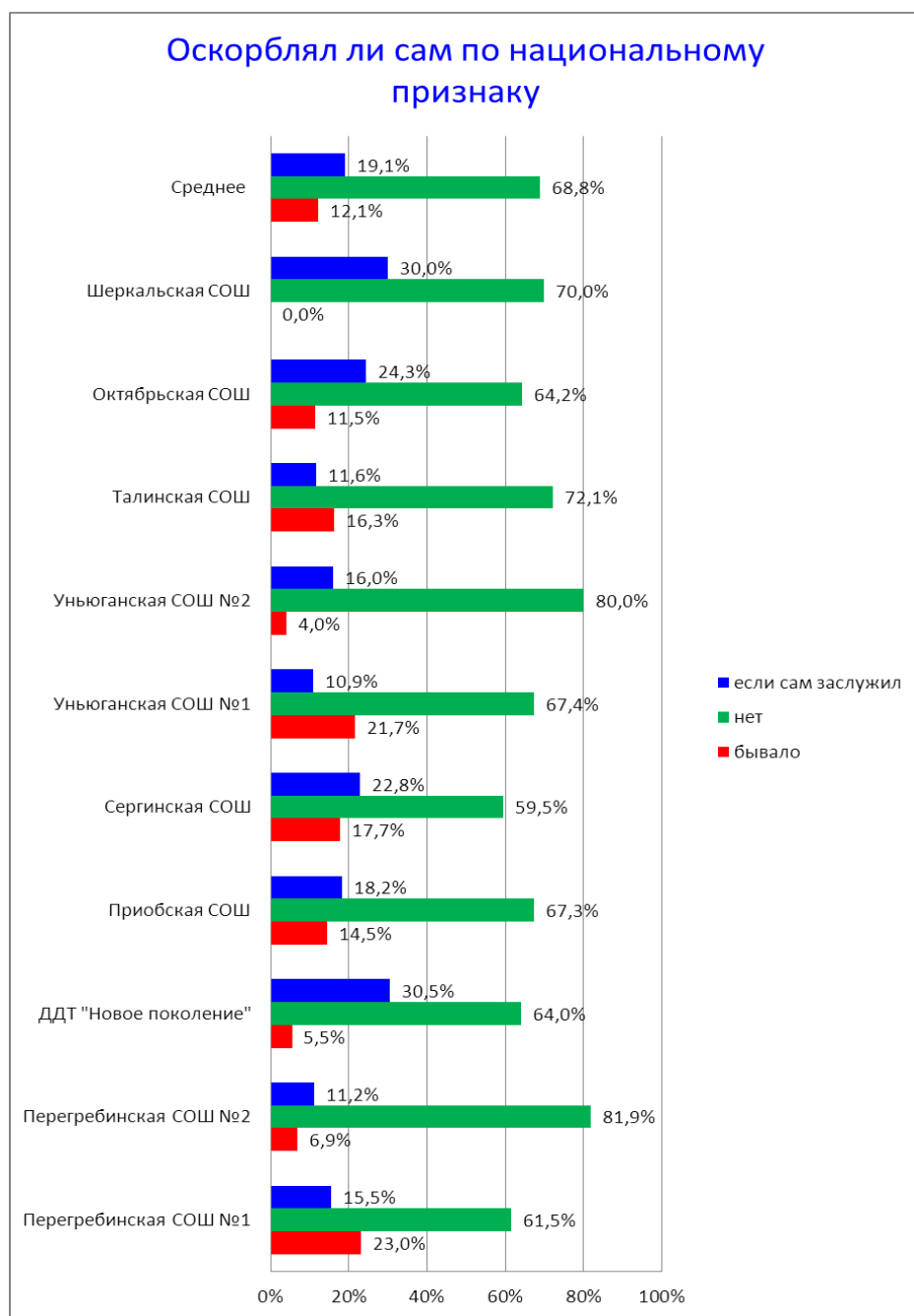
Таб.12

Замечал, что кого-то обижают по национальному признаку			
№	ОО	да	нет
1	Перегребинская СОШ №1	82,0%	18,0%
2	Перегребинская СОШ №2	54,2%	45,8%
3	ДДТ "Новое поколение"	63,5%	36,5%
4	Приобская СОШ	53,6%	46,4%
5	Сергинская СОШ	51,9%	48,1%
6	Уньюганская СОШ №1	56,5%	43,5%
7	Уньюганская СОШ №2	48,0%	52,0%
8	СОШ № 7 пгт. Талинка	18,6%	81,4%
9	Октябрьская СОШ	53,3%	46,7%
10	Шеркальская СОШ	50,0%	50,0%
11	Среднее	53,2%	46,8%



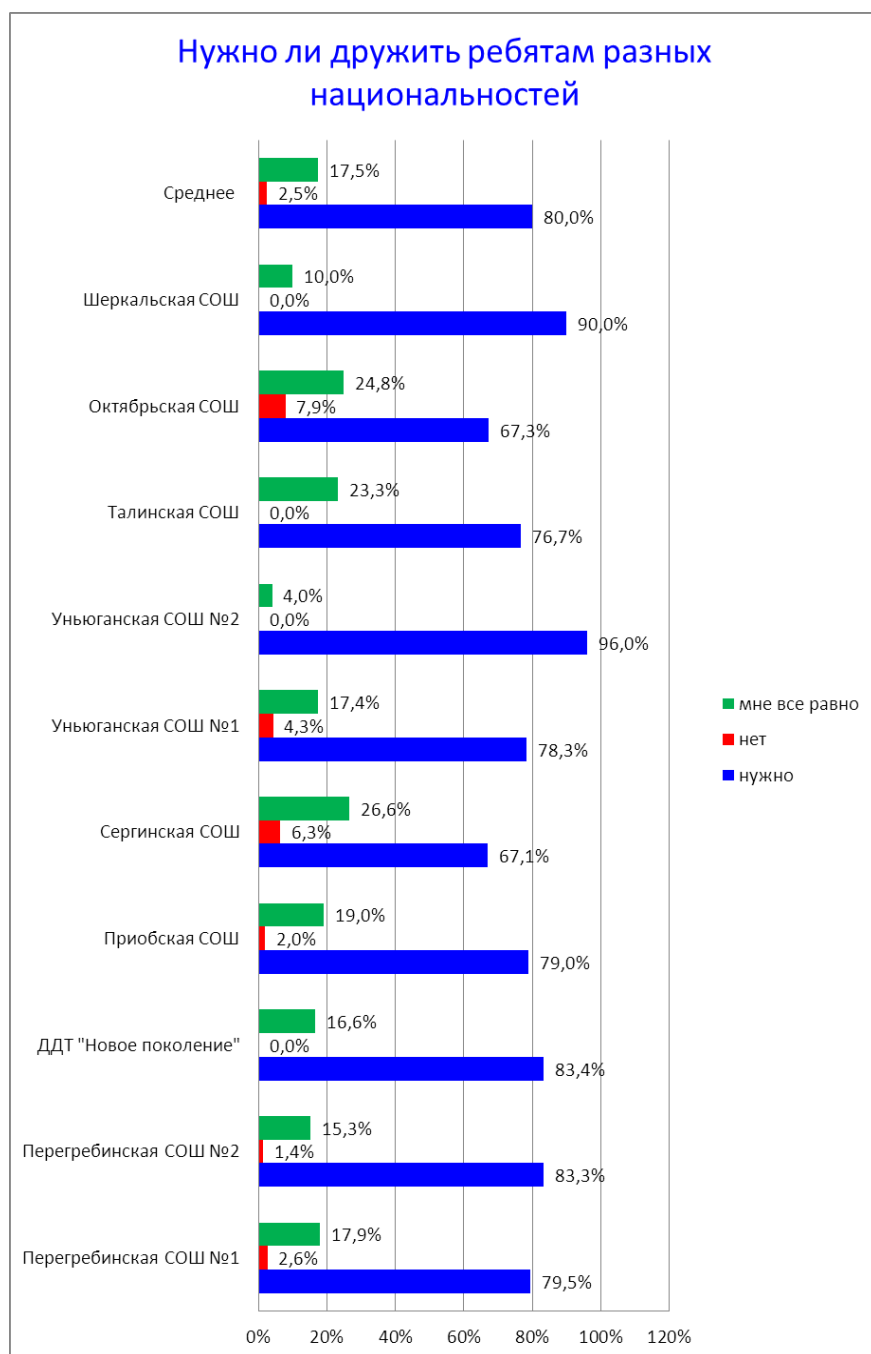
Таб.13

Оскорблял ли сам по национальному признаку				
№	ОО	бывало	нет	если сам заслужил
1	Перегибинская СОШ №1	23,0%	61,5%	15,5%
2	Перегибинская СОШ №2	6,9%	81,9%	11,2%
3	ДДТ "Новое поколение"	5,5%	64,0%	30,5%
4	Приобская СОШ	14,5%	67,3%	18,2%
5	Сергинская СОШ	17,7%	59,5%	22,8%
6	Уньюганская СОШ №1	21,7%	67,4%	10,9%
7	Уньюганская СОШ №2	4,0%	80,0%	16,0%
8	СОШ № 7 пгт. Талинка	16,3%	72,1%	11,6%
9	Октябрьская СОШ	11,5%	64,2%	24,3%
10	Шеркальская СОШ	0,0%	70,0%	30,0%
11	Среднее	12,1%	68,8%	19,1%



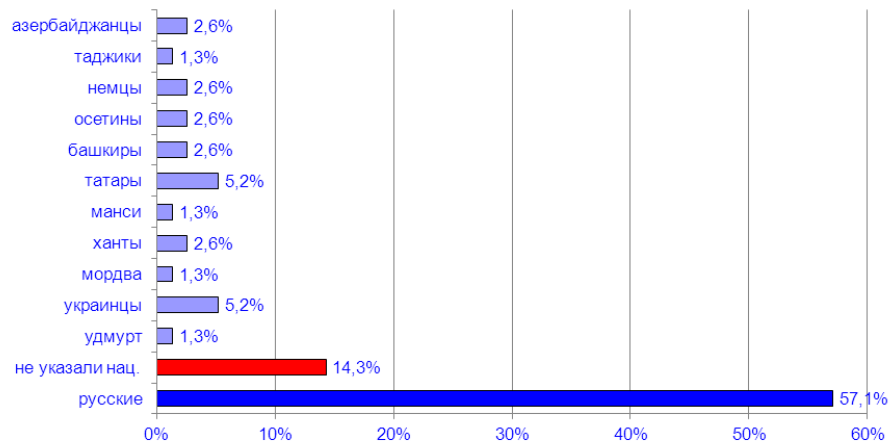
Таб.14

Нужно ли детям разных национальностей общаться и дружить				
№	ОО	нужно	нет	мне все равно
1	Перегребинская СОШ №1	79,5%	2,6%	17,9%
2	Перегребинская СОШ №2	83,3%	1,4%	15,3%
3	ДДТ "Новое поколение"	83,4%	0,0%	16,6%
4	Приобская СОШ	79,0%	2,0%	19,0%
5	Сергинская СОШ	67,1%	6,3%	26,6%
6	Уньюганская СОШ №1	78,3%	4,3%	17,4%
7	Уньюганская СОШ №2	96,0%	0,0%	4,0%
8	СОШ № 7 пгт. Талинка	76,7%	0,0%	23,3%
9	Октябрьская СОШ	67,3%	7,9%	24,8%
10	Шеркальская СОШ	90,0%	0,0%	10,0%
11	Среднее	80,0%	2,5%	17,5%

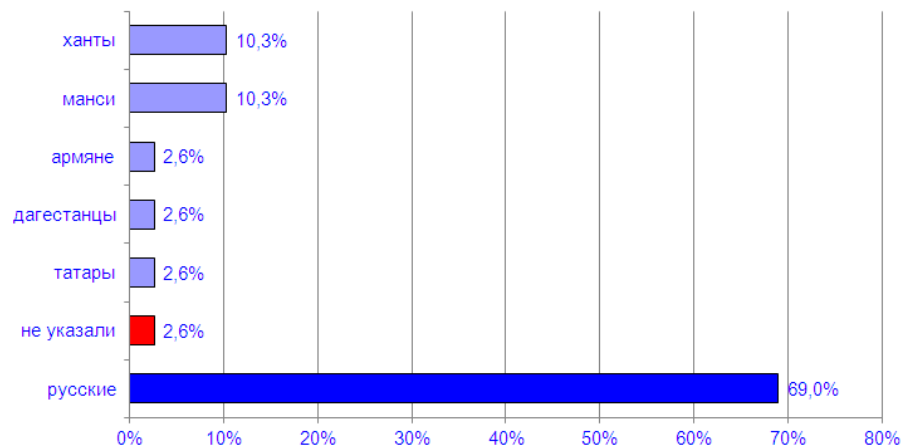


Национальный состав опрошенных (данные по образовательным организациям).

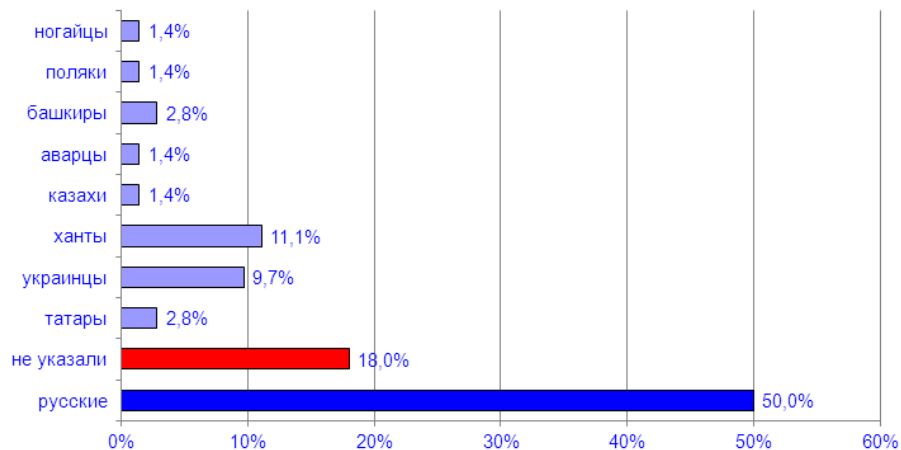
Национальный состав опрошенных  
ДДТ Новое поколение



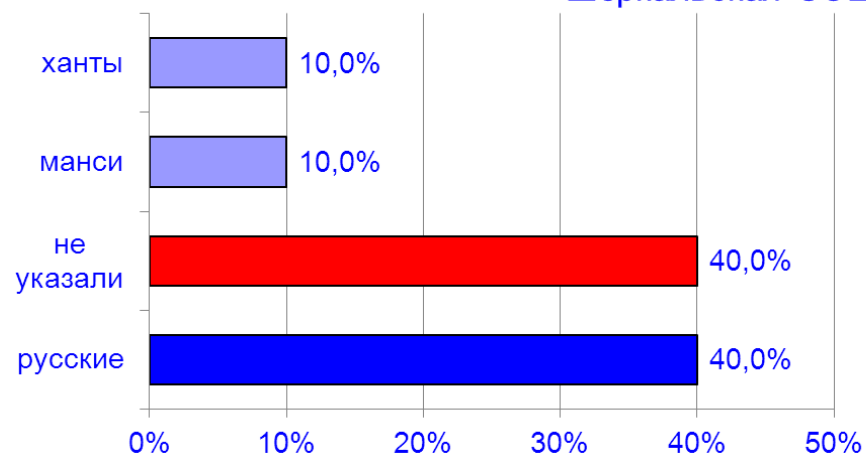
Национальный состав опрошенных  
Перегибинская СОШ 1



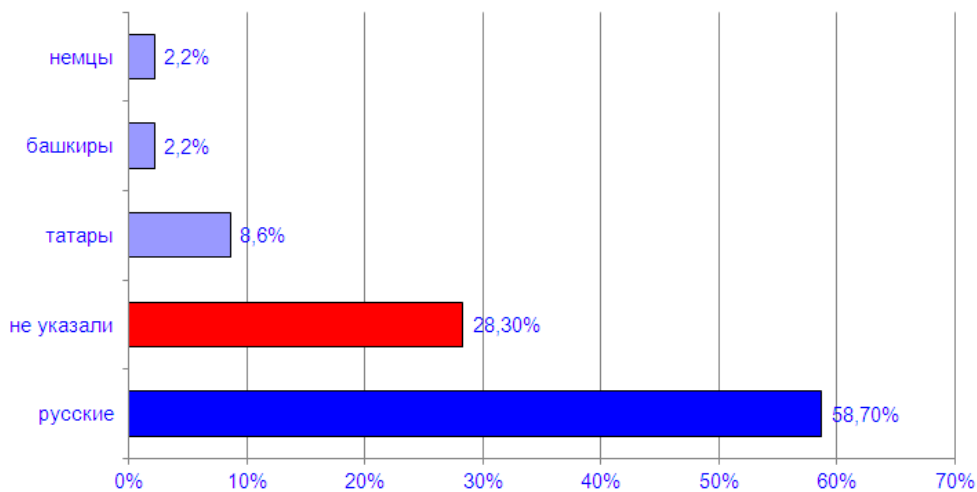
Национальный состав опрошенных  
Перегибинская СОШ 2



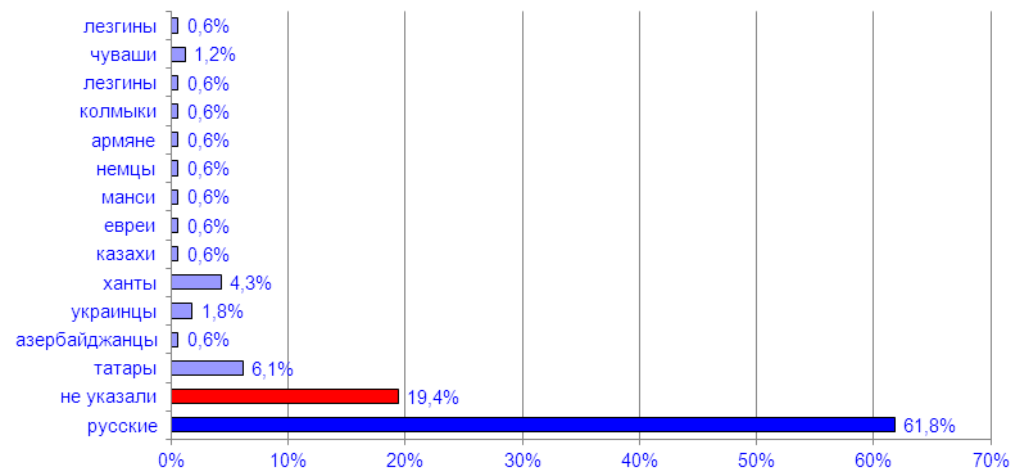
Национальный состав опрошенных  
Шеркальская СОШ



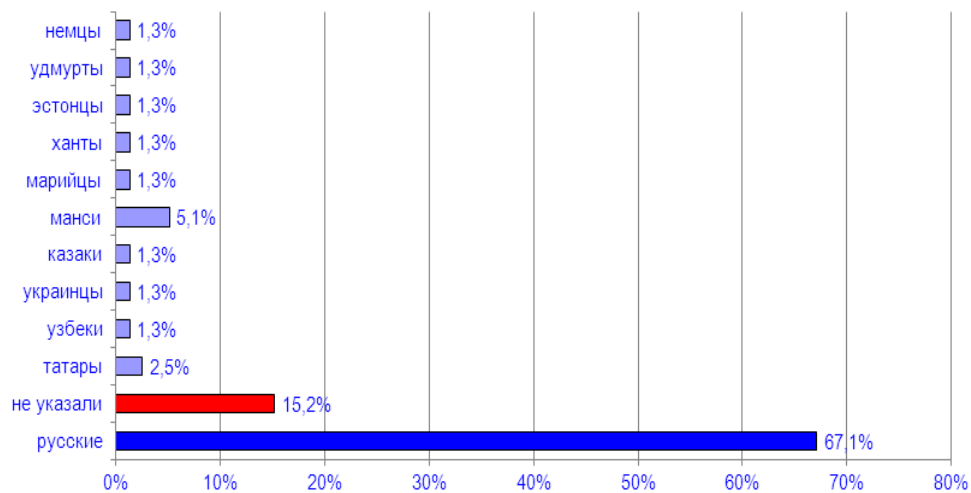
национальный состав опрошенных  
Уньюганская СОШ 1



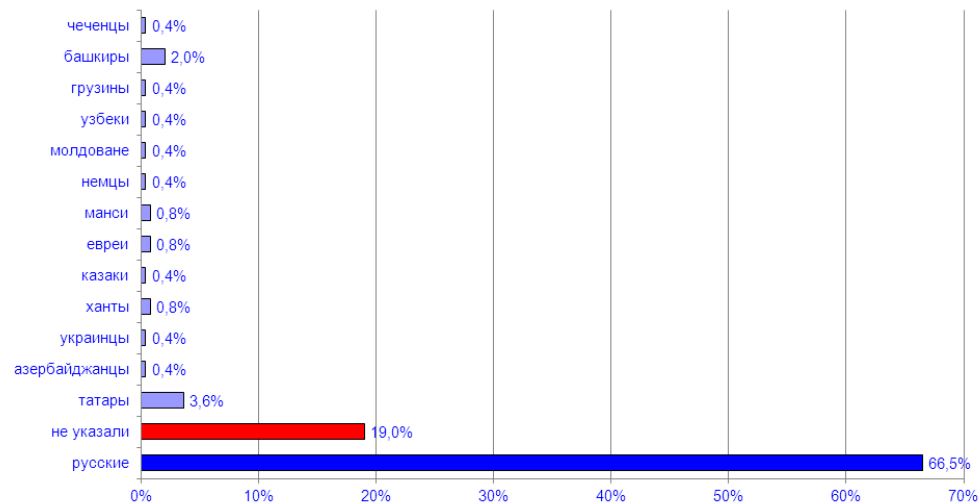
Национальный состав опрошенных  
Октябрьская СОШ



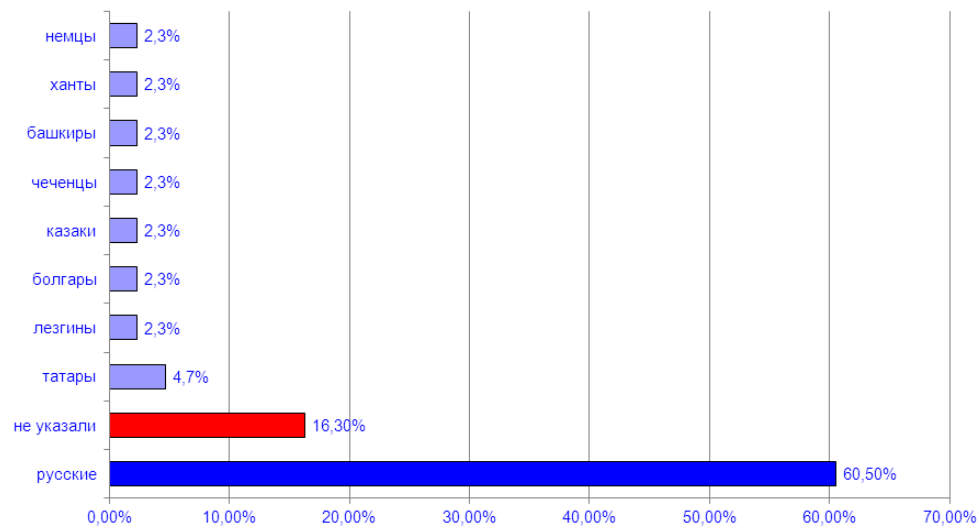
Национальный состав опрошенных  
Сергинская СОШ



Национальный состав опрошенных  
Приобская СОШ



национальный состав опрошенных  
Талинская СОШ



Национальный состав опрошенных Уньюганская СОШ 2

