










№ основного мероприятия	Основное мероприятие муниципальной программы (сфера деятельности, показатели муниципальной программы)	Отметить исполнено/неисполнено/в процессе	Источники финансирования	проверка	Финансовые затраты на реализацию муниципальной программы в 2022 году всего, тыс. рублей																					Контрольные события					
					1 квартал			2 квартал			3 квартал			4 квартал			факт			Планируемый объем работ (планируемый срок начала и окончания реализации)	Фактический объем выполненных работ (включая этапы реализации) нарастающим итогом										
					план	факт	%	план	факт	%	план	факт	%	план	факт	%	октябрь	ноябрь	декабрь												
																				факт	факт	факт	факт	факт	факт	факт					
Итого по подпрограмме II	бюджет автономного округа	0,00	0,00	0,00	#ДЕЛО/01	0,00	0,00	#ДЕЛО/01	0,00	0,00	#ДЕЛО/01	0,00	0,00	#ДЕЛО/01	0,00	0,00	#ДЕЛО/01	0,00	0,00	#ДЕЛО/01	0,00	0,00	0,00	0,00	0,00						
	местный бюджет	0,00	0,00	0,00	#ДЕЛО/01	0,00	0,00	#ДЕЛО/01	0,00	0,00	#ДЕЛО/01	0,00	0,00	#ДЕЛО/01	0,00	0,00	#ДЕЛО/01	0,00	0,00	#ДЕЛО/01	0,00	0,00	0,00	0,00	0,00						
	иные внебюджетные источники	0,00	0,00	0,00	#ДЕЛО/01	0,00	0,00	#ДЕЛО/01	0,00	0,00	#ДЕЛО/01	0,00	0,00	#ДЕЛО/01	0,00	0,00	#ДЕЛО/01	0,00	0,00	#ДЕЛО/01	0,00	0,00	0,00	0,00	0,00						
	всего:	2 201,58	2 201,58	2 201,56	#ДЕЛО/01	0,00	0,00	#ДЕЛО/01	0,00	0,00	#ДЕЛО/01	0,00	0,00	#ДЕЛО/01	0,00	0,00	#ДЕЛО/01	0,00	0,00	#ДЕЛО/01	0,00	0,00	0,00	0,00	0,00	0,00					
	Федеральный бюджет	103,08	103,08	103,08	#ДЕЛО/01	0,00	0,00	#ДЕЛО/01	0,00	0,00	#ДЕЛО/01	0,00	0,00	#ДЕЛО/01	0,00	0,00	#ДЕЛО/01	0,00	0,00	#ДЕЛО/01	0,00	0,00	0,00	0,00	0,00	0,00					
бюджет автономного округа	1 990,30	1 990,30	1 990,29	#ДЕЛО/01	0,00	0,00	#ДЕЛО/01	0,00	0,00	#ДЕЛО/01	0,00	0,00	#ДЕЛО/01	0,00	0,00	#ДЕЛО/01	0,00	0,00	#ДЕЛО/01	0,00	0,00	0,00	0,00	0,00	0,00						
местный бюджет	108,20	108,20	108,20	#ДЕЛО/01	0,00	0,00	#ДЕЛО/01	0,00	0,00	#ДЕЛО/01	0,00	0,00	#ДЕЛО/01	0,00	0,00	#ДЕЛО/01	0,00	0,00	#ДЕЛО/01	0,00	0,00	0,00	0,00	0,00	0,00						
иные внебюджетные источники	0,00	0,00	0,00	#ДЕЛО/01	0,00	0,00	#ДЕЛО/01	0,00	0,00	#ДЕЛО/01	0,00	0,00	#ДЕЛО/01	0,00	0,00	#ДЕЛО/01	0,00	0,00	#ДЕЛО/01	0,00	0,00	0,00	0,00	0,00	0,00						
Итого по подпрограмме II																															
в том числе:																															
Проектная деятельность в рамках муниципальной программы*																															
Всего на реализацию национальных проектов	всего:	43 774,49	43 774,49	38 610,27	88%	0,00	0,00	#ДЕЛО/01	0,00	0,00	0,00	0,00	0,00	0,00	4 310,01	#ДЕЛО/01	0,00	0,00	4 310,01	0,00	5 460,76	#ДЕЛО/01	1 411,00	0,00	4 049,76	0,00	2 883,50	#ДЕЛО/01	0,00	888,51	2 795,99
	Федеральный бюджет	0,00	0,00	0,00	#ДЕЛО/01	0,00	0,00	#ДЕЛО/01	0,00	0,00	0,00	0,00	0,00	0,00	0,00	#ДЕЛО/01	0,00	0,00	0,00	0,00	0,00	#ДЕЛО/01	0,00	0,00	0,00	0,00	0,00	0,00	0,00	0,00	
	бюджет автономного округа	40 738,90	40 738,90	35 907,55	88%	0,00	0,00	#ДЕЛО/01	0,00	0,00	0,00	0,00	0,00	4 008,31	#ДЕЛО/01	0,00	0,00	4 008,31	0,00	5 078,51	#ДЕЛО/01	1 312,23	0,00	3 766,28	0,00	2 682,73	#ДЕЛО/01	0,00	0,00	2 682,73	
	местный бюджет	3 035,59	3 035,59	2 702,72	89%	0,00	0,00	#ДЕЛО/01	0,00	0,00	0,00	0,00	0,00	301,70	#ДЕЛО/01	0,00	0,00	301,70	0,00	382,25	#ДЕЛО/01	98,77	0,00	283,48	0,00	2 018,77	#ДЕЛО/01	0,00	888,51	1 130,26	
	иные внебюджетные источники	0,00	0,00	0,00	#ДЕЛО/01	0,00	0,00	#ДЕЛО/01	0,00	0,00	0,00	0,00	0,00	0,00	#ДЕЛО/01	0,00	0,00	0,00	0,00	0,00	#ДЕЛО/01	0,00	0,00	0,00	0,00	0,00	0,00	0,00	0,00	0,00	
Портфель проектов «Жилье и городская среда» (суммируются № мероприятий из таблицы 2)	всего:	43 774,49	43 774,49	38 610,27	88%	0,00	0,00	#ДЕЛО/01	0,00	0,00	0,00	0,00	0,00	4 310,01	#ДЕЛО/01	0,00	0,00	4 310,01	0,00	5 460,76	#ДЕЛО/01	1 411,00	0,00	4 049,76	0,00	2 883,50	#ДЕЛО/01	0,00	888,51	2 795,99	
	Федеральный бюджет	0,00	0,00	0,00	#ДЕЛО/01	0,00	0,00	#ДЕЛО/01	0,00	0,00	0,00	0,00	0,00	0,00	#ДЕЛО/01	0,00	0,00	0,00	0,00	0,00	#ДЕЛО/01	0,00	0,00	0,00	0,00	0,00	0,00	0,00	0,00	0,00	
	бюджет автономного округа	40 738,90	40 738,90	35 907,55	88%	0,00	0,00	#ДЕЛО/01	0,00	0,00	0,00	0,00	0,00	4 008,31	#ДЕЛО/01	0,00	0,00	4 008,31	0,00	5 078,51	#ДЕЛО/01	1 312,23	0,00	3 766,28	0,00	2 682,73	#ДЕЛО/01	0,00	0,00	2 682,73	
	местный бюджет	3 035,59	3 035,59	2 702,72	89%	0,00	0,00	#ДЕЛО/01	0,00	0,00	0,00	0,00	0,00	301,70	#ДЕЛО/01	0,00	0,00	301,70	0,00	382,25	#ДЕЛО/01	98,77	0,00	283,48	0,00	2 018,77	#ДЕЛО/01	0,00	888,51	1 130,26	
	иные внебюджетные источники	0,00	0,00	0,00	#ДЕЛО/01	0,00	0,00	#ДЕЛО/01	0,00	0,00	0,00	0,00	0,00	0,00	#ДЕЛО/01	0,00	0,00	0,00	0,00	0,00	#ДЕЛО/01	0,00	0,00	0,00	0,00	0,00	0,00	0,00	0,00	0,00	
в том числе:																															
Региональный проект «Обеспечение устойчивого сокращения непригодного для проживания жилищного фонда»	всего:	43 774,49	43 774,49	38 610,27	88%	0,00	0,00	#ДЕЛО/01	0,00	0,00	0,00	0,00	0,00	4 310,01	#ДЕЛО/01	0,00	0,00	4 310,01	0,00	5 460,76	#ДЕЛО/01	1 411,00	0,00	4 049,76	0,00	2 883,50	#ДЕЛО/01	0,00	888,51	2 795,99	
	Федеральный бюджет	0,00	0,00	0,00	#ДЕЛО/01	0,00	0,00	#ДЕЛО/01	0,00	0,00	0,00	0,00	0,00	0,00	#ДЕЛО/01	0,00	0,00	0,00	0,00	0,00	#ДЕЛО/01	0,00	0,00	0,00	0,00	0,00	0,00	0,00	0,00	0,00	
	бюджет автономного округа	40 738,90	40 738,90	35 907,55	88%	0,00	0,00	#ДЕЛО/01	0,00	0,00	0,00	0,00	0,00	4 008,31	#ДЕЛО/01	0,00	0,00	4 008,31	0,00	5 078,51	#ДЕЛО/01	1 312,23	0,00	3 766,28	0,00	2 682,73	#ДЕЛО/01	0,00	0,00	2 682,73	
	местный бюджет	3 035,59	3 035,59	2 702,72	89%	0,00	0,00	#ДЕЛО/01	0,00	0,00	0,00	0,00	0,00	301,70	#ДЕЛО/01	0,00	0,00	301,70	0,00	382,25	#ДЕЛО/01	98,77	0,00	283,48	0,00	2 018,77	#ДЕЛО/01	0,00	888,51	1 130,26	
	иные внебюджетные источники	0,00	0,00	0,00	#ДЕЛО/01	0,00	0,00	#ДЕЛО/01	0,00	0,00	0,00	0,00	0,00	0,00	#ДЕЛО/01	0,00	0,00	0,00	0,00	0,00	#ДЕЛО/01	0,00	0,00	0,00	0,00	0,00	0,00	0,00	0,00	0,00	
Региональный проект «Жилье»	всего:	0,00	0,00	0,00	#ДЕЛО/01	0,00	0,00	#ДЕЛО/01	0,00	0,00	0,00	0,00	0,00	0,00	0,00	0,00	0,00	0,00	0,00	0,00	#ДЕЛО/01	0,00	0,00	0,00	0,00	0,00	0,00	0,00	0,00	0,00	
	Федеральный бюджет	0,00	0,00	0,00	#ДЕЛО/01	0,00	0,00	#ДЕЛО/01	0,00	0,00	0,00	0,00	0,00	0,00	0,00	0,00	0,00	0,00	0,00	0,00	#ДЕЛО/01	0,00	0,00	0,00	0,00	0,00	0,00	0,00	0,00	0,00	
	бюджет автономного округа	0,00	0,00	0,00	#ДЕЛО/01	0,00	0,00	#ДЕЛО/01	0,00	0,00	0,00	0,00	0,00	0,00	0,00	0,00	0,00	0,00	0,00	0,00	#ДЕЛО/01	0,00	0,00	0,00	0,00	0,00	0,00	0,00	0,00	0,00	
	местный бюджет	0,00	0,00	0,00	#ДЕЛО/01	0,00	0,00	#ДЕЛО/01	0,00	0,00	0,00	0,00	0,00	0,00	0,00	0,00	0,00	0,00	0,00	0,00	#ДЕЛО/01	0,00	0,00	0,00	0,00	0,00	0,00	0,00	0,00	0,00	
	иные внебюджетные источники	0,00	0,00	0,00	#ДЕЛО/01	0,00	0,00	#ДЕЛО/01	0,00	0,00	0,00	0,00	0,00	0,00	0,00	0,00	0,00	0,00	0,00	0,00	#ДЕЛО/01	0,00	0,00	0,00	0,00	0,00	0,00	0,00	0,00	0,00	

Заместитель главы Октябрьского района по вопросам муниципальной собственности, недропользования, председателю Комитета по управлению муниципальной собственностью

 В.М. Хомичкина

Комитет по управлению муниципальными финансами администрации Октябрьского района

 С.В. Мильгина

Исполнитель: Моор Е.А., тел.: 8 (3467)28-077




Мероприятия, направленные на достижение значений (уровней) показателей определенными Указами Президента Российской Федерации от 07.05.2018 № 204 «О национальных целях и стратегических задачах развития Российской Федерации на период до 2024 года», от 21.07.2020 № 474 «О национальных целях развития Российской Федерации на период до 2030 года».

на 01.01.2022

№ п/п	Наименование показателя	Целевое значение показателя		Фактическое значение показателя		Наименование направления (задачи)	Мероприятия, направленные на выполнение задачи*	Отчет об исполнении мероприятий**	Отчет о выполнении задачи**	Причины недостижения целевого значения показателя / неисполнения мероприятий / задачи
		2021 год	2022 год	2021 год	2022 год					
1	2	3	4	5	6	7	8	9	10	11
1.	Количество семей, улучшивших жилищные условия, тыс. семей (доля молодых семей, получивших социальные выплаты в виде субсидий на приобретение жилья или строительство индивидуального жилого дома)	6	2	6	2	Предоставление субсидий на приобретение жилья отдельным категориям граждан.	предоставление субсидии в виде социальных выплат на приобретение (строительство) жилых помещений в собственность	субсидия перечислена 2 молодым семьям.	2 семьям выданы свидетельства на приобретение жилого помещения, срок действия свидетельства 7 месяцев.	исполнение составило 100%.
2	Количество семей, улучшивших жилищные условия, тыс. семей (доля граждан, получивших субсидию за счет субвенций из федерального бюджета для приобретения жилых помещений в собственность)	0	0	0	0		1) предоставление жилых помещений по договорам социального найма либо одновременной денежной выплаты на приобретение жилых помещений 2) Предоставление субсидий за счет субвенций из федерального бюджета на приобретение жилых помещений в собственность	нет участников мероприятия		
		0	0	0	0		предоставление субсидий за счет субвенций из федерального бюджета на приобретение жилых помещений в собственность.	на 2022 год ни один ВБД не заявился на получение субсидии		
3	Количество семей, улучшивших жилищные условия, тыс. семей (Общее количество квадратных метров расселенного аварийного жилищного фонда)	0,022	0,037	0,021	0,029	Строительство и приобретение жилья в целях обеспечения жильем граждан, формирование маневренного жилищного фонда, а также стимулирование застройщиков по реализации проектов освоения территорий в целях жилищного строительства и объектов инженерной инфраструктуры территорий, предназначенных для жилищного строительства эконом-класса.	1.4. Переселение граждан из жилищного фонда, признанного до 1 января 2017 года аварийным	заключено 2 соглашения; 5 жилых помещений приобретено для предоставления по договору союзнайма; 6 жилых помещения приобретено для предоставления по договору мены	заключено 2 соглашения на выкупную стоимость за изымаемое жилое помещение, 4 жилых помещения предоставлены гражданам, проживающим в аварийном жилье, признанном таковым до 01.01.2017 года	Исполнение составляет 78 %. причиной являются собственники 2-х жилых помещений, с которыми ведутся судебные тяжбы

Заместитель главы Октябрьского района по вопросам муниципальной собственности, недропользования, председатель Комитета по управлению муниципальной собственностью



В.М. Хомицкий


Исполнитель: Моор Е.А., тел.: 8 (3467)28-077



Достижение целевых показателей муниципальной программы

№ п/п	Наименование целевых показателей/ Единица измерения	Источник показателя **	Базовый показатель на начало реализации программы	Значение показателя на 2022 год, в соответствии с постановлением от 26.11.2018 № 2653			в том числе												Целевое значение показателя на момент окончания реализации и муниципальной программ	Примечание (причины не достижения/ перевыполнения показателя)
				План в соответствии с постановлением от 26.11.2018 № 2653	факт	%	По состоянию на 01.04.2022 г.			По состоянию на 01.07.2022 г.			По состоянию на 01.10.2022 г.			По состоянию на 31.12.2022 г.				
							План в соответствии с постановлением от 26.11.2018 № 2653	факт	%	План в соответствии с постановлением от 26.11.2018 № 2653	факт	%	План в соответствии с постановлением от 26.11.2018 № 2653	факт	%	План в соответствии с постановлением от 26.11.2018 № 2653	факт	%		
1	2	3	4	5	6	7	8	9	10	11	12	13	14	15	16	17	18	19	20	21
1	Объем жилищного строительства, (тыс. кв.м)	Указ Президента РФ от 7 мая 2012 года № 600, Соглашение № 17-ЕС/2021 от 01.02.2021	47,4	17,9	19,152	107,0%	17,9	1,17	7%	17,9	7,85	44%	17,9	10,288	57%	17,9	19,152	107%	125,4	
2	Общая площадь жилых помещений, приходящихся в среднем на 1 жителя, кв. м.	Указ Президента РФ от 7 мая 2012 года № 600	29	29	0,00	0%	29	0,00	0	29	0	0	29			29		0%	29,0	определяется расчетным методом, на основании статистических данных раз в год (Форма № 1-жилфонд)
3	Количество квадратных метров аварийного жилищного фонда, (тыс. кв.м.)	Соглашение № 17-ЕС/2021 от 01.02.2021	15,482	1,87	1,826	97,4%	1,87	0,00	0%	1,87	0,10	5%	1,87	0,631	34%	1,87	1,83	97%	18,7	причины неисполнения: собственники 2-х жилых помещений, с которыми ведутся судебные тяжбы
3	Количество квадратных метров аварийного жилищного фонда, признанного таковым до 1 января 2017	Соглашение № 17-А/2021 от 01.03.2021	6,796	0,736	0,615	84%	0	0,00	0%	0	0,03	#ДЕЛ/0!	0	0,113	#ДЕЛ/0!	0	0,615	#ДЕЛ/0!	7,53	
4	Количество граждан, расселенных из аварийного жилищного фонда, чел <4> <***>	Соглашение № 17-ЕС/2021 от 01.02.2021	897	91	84	92%	91	0,00	0%	91	5	5%	91	31	34%	91	84	92%	1005,0	причины неисполнения: собственники 2-х жилых помещений, с которыми ведутся судебные тяжбы
5	Количество граждан, расселенных из аварийного жилищного фонда, признанного таковым до 1 января 2017 года чел.	Соглашение № 17-А/2021 от 01.03.2021	340	37	29	78%	37	0,00		37	1		37	3		37	29	78%	379,0	
6	Количество семей, улучшивших жилищные условия, семей в год	Соглашение № 71821000-1-2021-004 от 02.02.2021	95%	95	106	112%	95	4	0%	95	26	27%	95	76	0%	95	106	112%	385*	

Заместитель главы Октябрьского района по вопросам муниципальной собственности, недропользования, председатель Комитета по управлению муниципальной собственностью



В.М. Хомицкий