

Достижение целевых показателей муниципальной программы





| № п/п | Наименование целевых показателей/ Единица измерения | Источник показателя * | Базовый показатель по началу реализации программы | Значение показателя в соответствии с постановлением от 19.11.2019 № 2601 (изменение от 08.06.2020 № 1101) | | | в том числе | | | | | | | | | | | | Целевое значение показателя на момент окончания реализации муниципальной программы | Примечание (причины не достижения/ перемещения показателя) | | | | | |
|-------|---|-----------------------|---|---|------|----|----------------------------|------|----|----------------------------|------|----|----------------------------|------|----|-----|----|----|--|--|--|--|--|--|---|
| | | | | По состоянию на 01.04.2020 | | | По состоянию на 01.07.2020 | | | По состоянию на 01.10.2020 | | | По состоянию на 31.12.2020 | | | | | | | | | | | | |
| | | | | план | факт | % | план | факт | % | план | факт | % | план | факт | % | | | | | | | | | | |
| 1 | 2 | 3 | 4 | 5 | 6 | 7 | 8 | 9 | 10 | 11 | 12 | 13 | 14 | 15 | 16 | 17 | 18 | 19 | 20 | 21 | | | | | |
| 1 | Количество муниципальных служащих, получивших дополнительное профессиональное образование, за отчетный период | | | 57 | 10 | 7 | 70 | 10 | 6 | 60 | 10 | 7 | 70 | 10 | 7 | 70 | | | | | | | | | В отчетном периоде удалось обучить 7 муниципальных служащих ОМС района на курсах повышения квалификации, что составляет 70 % от плана |
| 2 | Количество должностей муниципальной службы органов местного самоуправления Октябрьского района, по которым сформирован кадровый резерв, за отчетный период | | | 15 | 2 | 1 | 50 | 2 | 0 | 0 | 2 | 1 | 50 | 2 | 1 | 50 | | | | | | | | | Конкурс проведен в июле 2020 года. Показатель годовой. |
| 3 | Количество коррупционных проявлений (нарушений ограничений и запретов, требований к служебному поведению) на муниципальной службе | | | 2 | 1 | 0 | 0 | 1 | 0 | 0 | 1 | 0 | 0 | 1 | 0 | 0 | | | | | | | | | Работа по выявлению нарушений коррупционного характера осуществляется эффективно, поэтому показатель является достигнутым |
| 4 | Количество участников ежегодного конкурса «Лучший муниципальный служащий» | | | 13 | 3 | 3 | 100 | 3 | 3 | 100 | 3 | 3 | 100 | 3 | 3 | 100 | | | | | | | | | Показатель достигнут |
| 5 | Уровень удовлетворенности населения Октябрьского района услугами в сфере государственной регистрации актов гражданского состояния (процент числа опрошенных), % | | | 90 | 91 | 91 | 100 | 91 | 91 | 100 | 91 | 91 | 100 | 91 | 91 | 100 | | | | | | | | | Показатель достигнут |

* - указывается источник включения в муниципальную программу показателя (наименование национального проекта (программы), указ Президента РФ, поручение Губернатора автономного округа, Правительства автономного округа)

| | | | | | | | | | | | | | | | | | | |
|---|-----------------------------|-----------|-----------|--------|----------|----------|----------|----------|---------|----------|----------|----------|----------|-----|-----|-----|--|--|
| Октябрьского района и администрации городов и поселений Октябрьского района (5) | бюджет автономного округа | 980,0 | 813,9 | 83,1 | 0,0 | 0,0 | 250,4 | 0,0 | 0,0 | 95,8 | 63,0 | 173,9 | 230,8 | | | | | |
| | местный бюджет | 0,0 | 0,0 | 0,0 | 0,0 | 0,0 | 0,0 | 0,0 | 0,0 | 0,0 | 0,0 | 0,0 | 0,0 | | | | | |
| | иные внебюджетные источники | - | 0,0 | 0,0 | 0,0 | 0,0 | 0,0 | 0,0 | 0,0 | 0,0 | 0,0 | 0,0 | 0,0 | | | | | |
| | всего: | 210 018,0 | 143 287,1 | 68,2 | 20 852,2 | 20 120,3 | 11 921,9 | 19 838,9 | 7 774,3 | 16 120,1 | 19 385,2 | 14 152,4 | 13 121,8 | 0,0 | 0,0 | 0,0 | | |
| | федеральный бюджет | 4 722,7 | 2 902,7 | 61,5 | 0,0 | 808,4 | 114,2 | 499,8 | 374,2 | 116,0 | 727,7 | 262,4 | 0,0 | 0,0 | 0,0 | 0,0 | | |
| Всего по муниципальной программе | бюджет автономного округа | 980,0 | 813,9 | 83,1 | 0,0 | 0,0 | 250,4 | 0,0 | 0,0 | 95,8 | 63,0 | 173,9 | 230,8 | 0,0 | 0,0 | 0,0 | | |
| | местный бюджет | 204 315,3 | 139 570,5 | 0,0 | 20 852,2 | 19 311,9 | 11 557,3 | 19 339,1 | 7 400,1 | 15 908,3 | 18 594,5 | 13 716,1 | 12 891,0 | 0,0 | 0,0 | 0,0 | | |
| | иные внебюджетные источники | - | 0,0 | 0,0 | 0,0 | 0,0 | 0,0 | 0,0 | 0,0 | 0,0 | 0,0 | 0,0 | 0,0 | 0,0 | 0,0 | 0,0 | | |
| | всего: | 210 018,0 | 143 287,1 | 68,2 | 20 852,2 | 20 120,3 | 11 921,9 | 19 838,9 | 7 774,3 | 16 120,1 | 19 385,2 | 14 152,4 | 13 121,8 | 0,0 | 0,0 | 0,0 | | |
| | федеральный бюджет | 4 722,7 | 2 902,7 | 61,5 | 0,0 | 808,4 | 114,2 | 499,8 | 374,2 | 116,0 | 727,7 | 262,4 | 0,0 | 0,0 | 0,0 | 0,0 | | |
| Инвестиции в объекты муниципальной собственности | бюджет автономного округа | 0,0 | 0,0 | 0,0 | 0,0 | 0,0 | 0,0 | 0,0 | 0,0 | 0,0 | 0,0 | 0,0 | 0,0 | | | | | |
| | местный бюджет | 0,0 | 0,0 | 0,0 | 0,0 | 0,0 | 0,0 | 0,0 | 0,0 | 0,0 | 0,0 | 0,0 | 0,0 | | | | | |
| | иные внебюджетные источники | 0,0 | 0,0 | 0,0 | 0,0 | 0,0 | 0,0 | 0,0 | 0,0 | 0,0 | 0,0 | 0,0 | 0,0 | | | | | |
| | всего: | 0,0 | 0,0 | 0,0 | 0,0 | 0,0 | 0,0 | 0,0 | 0,0 | 0,0 | 0,0 | 0,0 | 0,0 | 0,0 | 0,0 | 0,0 | | |
| | федеральный бюджет | 0,0 | 0,0 | 0,0 | 0,0 | 0,0 | 0,0 | 0,0 | 0,0 | 0,0 | 0,0 | 0,0 | 0,0 | | | | | |
| Прочие расходы | бюджет автономного округа | 0,0 | 0,0 | 0,0 | 0,0 | 0,0 | 0,0 | 0,0 | 0,0 | 0,0 | 0,0 | 0,0 | 0,0 | | | | | |
| | местный бюджет | 0,0 | 0,0 | 0,0 | 0,0 | 0,0 | 0,0 | 0,0 | 0,0 | 0,0 | 0,0 | 0,0 | 0,0 | | | | | |
| | иные внебюджетные источники | 0,0 | 0,0 | 0,0 | 0,0 | 0,0 | 0,0 | 0,0 | 0,0 | 0,0 | 0,0 | 0,0 | 0,0 | | | | | |
| | всего: | 210018,0 | 143 287,1 | 68,2 | 20 852,2 | 20 120,3 | 11 921,9 | 19 838,9 | 7 774,3 | 16 120,1 | 19 385,2 | 14 152,4 | 13 121,8 | 0,0 | 0,0 | 0,0 | | |
| | федеральный бюджет | 4722,7 | 2902,7 | 61,5 | 0,0 | 808,4 | 114,2 | 499,8 | 374,2 | 116,0 | 727,7 | 262,4 | 0,0 | 0,0 | 0,0 | 0,0 | | |
| Всего по муниципальной программе (в разрезе исполнителей, консолидированно): | бюджет автономного округа | 980,0 | 813,9 | 83,1 | 0,0 | 0,0 | 250,4 | 0,0 | 0,0 | 95,8 | 63,0 | 173,9 | 230,8 | 0,0 | 0,0 | 0,0 | | |
| | местный бюджет | 204315,3 | 139570,5 | 0,0 | 20852,2 | 19311,9 | 11557,3 | 19339,1 | 7400,1 | 15908,3 | 18594,5 | 13716,1 | 12891,0 | 0,0 | 0,0 | 0,0 | | |
| | иные внебюджетные источники | 0,0 | 0,0 | 0,0 | 0,0 | 0,0 | 0,0 | 0,0 | 0,0 | 0,0 | 0,0 | 0,0 | 0,0 | | | | | |
| | всего: | 190790,0 | 128 908,2 | 67,6 | 18 880,1 | 17 756,6 | 10 388,8 | 18 066,6 | 7 257,6 | 14 999,8 | 16 448,3 | 13 285,6 | 11 824,8 | 0,0 | 0,0 | 0,0 | | |
| | федеральный бюджет | 3 991,0 | 2 528,5 | 63,4 | 0,0 | 776,0 | 28,0 | 445,5 | 326,5 | 70,0 | 657,3 | 225,2 | 0,0 | | | | | |
| Администрация Октябрьского района | бюджет автономного округа | 795,8 | 701,0 | 88,1 | 0,0 | 0,0 | 250,4 | 0,0 | 0,0 | 84,0 | 0,0 | 173,9 | 192,7 | | | | | |
| | местный бюджет | 186003,2 | 125 678,7 | 67,6 | 18 880,1 | 16 980,6 | 10 110,4 | 17 621,1 | 6 931,1 | 14 845,8 | 15 791,0 | 12 886,5 | 11 632,1 | | | | | |
| | иные внебюджетные источники | - | 0,0 | 0,0 | 0,0 | 0,0 | 0,0 | 0,0 | 0,0 | 0,0 | 0,0 | 0,0 | 0,0 | | | | | |
| | всего: | 8690,9 | 6 755,2 | 77,7 | 705,8 | 1 219,6 | 698,7 | 896,0 | 185,0 | 455,7 | 1 812,1 | 122,0 | 660,3 | 0,0 | 0,0 | 0,0 | | |
| | федеральный бюджет | 0,0 | 0,0 | #ДЕЛО! | 0,0 | 0,0 | 0,0 | 0,0 | 0,0 | 0,0 | 0,0 | 0,0 | 0,0 | | | | | |
| Дума Октябрьского района | бюджет автономного округа | 0,0 | 0,0 | #ДЕЛО! | 0,0 | 0,0 | 0,0 | 0,0 | 0,0 | 0,0 | 0,0 | 0,0 | | | | | | |
| | местный бюджет | 8690,9 | 6 755,2 | 0,0 | 705,8 | 1 219,6 | 698,7 | 896,0 | 185,0 | 455,7 | 1 812,1 | 122,0 | 660,3 | | | | | |
| | иные внебюджетные источники | - | 0,0 | #ДЕЛО! | 0,0 | 0,0 | 0,0 | 0,0 | 0,0 | 0,0 | 0,0 | 0,0 | 0,0 | | | | | |
| | всего: | 9598,6 | 7 119,1 | 74,2 | 1 266,3 | 1 111,1 | 747,6 | 821,4 | 283,4 | 606,2 | 987,8 | 707,6 | 587,7 | 0,0 | 0,0 | 0,0 | | |
| | федеральный бюджет | 0,0 | 0,0 | 0,0 | 0,0 | 0,0 | 0,0 | 0,0 | 0,0 | 0,0 | 0,0 | 0,0 | 0,0 | | | | | |
| Контрольно-счетная палата Октябрьского района | бюджет автономного округа | 0,0 | 0,0 | #ДЕЛО! | 0,0 | 0,0 | 0,0 | 0,0 | 0,0 | 0,0 | 0,0 | 0,0 | | | | | | |
| | местный бюджет | 9598,6 | 7 119,1 | 0,0 | 1 266,3 | 1 111,1 | 747,6 | 821,4 | 283,4 | 606,2 | 987,8 | 707,6 | 587,7 | | | | | |
| | иные внебюджетные источники | 0,0 | 0,0 | 0,0 | 0,0 | 0,0 | 0,0 | 0,0 | 0,0 | 0,0 | 0,0 | 0,0 | 0,0 | | | | | |
| | всего: | 9598,6 | 7 119,1 | 74,2 | 1 266,3 | 1 111,1 | 747,6 | 821,4 | 283,4 | 606,2 | 987,8 | 707,6 | 587,7 | 0,0 | 0,0 | 0,0 | | |
| | федеральный бюджет | 0,0 | 0,0 | 0,0 | 0,0 | 0,0 | 0,0 | 0,0 | 0,0 | 0,0 | 0,0 | 0,0 | 0,0 | | | | | |

| | | | | | | | | | | | | | | | | |
|---|-----------------------------|-------|-------|--------|-----|-----|------|------|------|------|------|------|------|-----|-----|-----|
| Отдел физической культуры и спорта | всего: | 22,6 | 17,5 | 77,4 | 0,0 | 0,6 | 0,6 | 0,6 | 0,6 | 0,6 | 3,6 | 0,0 | 10,9 | 0,0 | 0,0 | 0,0 |
| | федеральный бюджет | 0,0 | 0,0 | 0,0 | 0,0 | 0,0 | 0,0 | 0,0 | 0,0 | 0,0 | 0,0 | 0,0 | 0,0 | | | |
| | бюджет автономного округа | 0,0 | 0,0 | #ДЕЛО! | 0,0 | 0,0 | 0,0 | 0,0 | 0,0 | 0,0 | 0,0 | 0,0 | 0,0 | | | |
| | местный бюджет | 22,6 | 17,5 | 0,0 | 0,0 | 0,6 | 0,6 | 0,6 | 0,6 | 0,6 | 3,6 | 0,0 | 10,9 | | | |
| | иные внебюджетные источники | 0,0 | 0,0 | 0,0 | 0,0 | 0,0 | 0,0 | 0,0 | 0,0 | 0,0 | 0,0 | 0,0 | 0,0 | | | |
| администрация сельского поселения Каменное | всего: | 24,4 | 10,9 | 44,7 | 0,0 | 1,6 | 1,6 | 1,6 | 1,4 | 1,5 | 1,6 | 1,6 | 0,0 | 0,0 | 0,0 | 0,0 |
| | федеральный бюджет | 19,5 | 10,9 | 55,9 | 0,0 | 1,6 | 1,6 | 1,6 | 1,4 | 1,5 | 1,6 | 1,6 | 0,0 | | | |
| | бюджет автономного округа | 4,9 | 0,0 | 0,0 | 0,0 | 0,0 | 0,0 | 0,0 | 0,0 | 0,0 | 0,0 | 0,0 | 0,0 | | | |
| | местный бюджет | 0,0 | 0,0 | 0,0 | 0,0 | 0,0 | 0,0 | 0,0 | 0,0 | 0,0 | 0,0 | 0,0 | 0,0 | | | |
| | иные внебюджетные источники | 0,0 | 0,0 | 0,0 | 0,0 | 0,0 | 0,0 | 0,0 | 0,0 | 0,0 | 0,0 | 0,0 | 0,0 | | | |
| администрация сельского поселения Карымкары | всего: | 53,7 | 14,8 | 27,6 | 0,0 | 3,0 | 2,0 | 2,0 | 3,0 | 0,0 | 2,8 | 2,0 | 0,0 | 0,0 | 0,0 | 0,0 |
| | федеральный бюджет | 42,9 | 14,8 | 34,5 | 0,0 | 3,0 | 2,0 | 2,0 | 3,0 | 0,0 | 2,8 | 2,0 | 0,0 | | | |
| | бюджет автономного округа | 10,8 | 0,0 | 0,0 | 0,0 | 0,0 | 0,0 | 0,0 | 0,0 | 0,0 | 0,0 | 0,0 | 0,0 | | | |
| | местный бюджет | 0,0 | 0,0 | 0,0 | 0,0 | 0,0 | 0,0 | 0,0 | 0,0 | 0,0 | 0,0 | 0,0 | 0,0 | | | |
| | иные внебюджетные источники | 0,0 | 0,0 | 0,0 | 0,0 | 0,0 | 0,0 | 0,0 | 0,0 | 0,0 | 0,0 | 0,0 | 0,0 | | | |
| администрация сельского поселения Малый Атылм | всего: | 70,8 | 26,4 | 37,3 | 0,0 | 4,9 | 4,8 | 3,1 | 3,1 | 3,1 | 3,4 | 4,0 | 0,0 | 0,0 | 0,0 | 0,0 |
| | федеральный бюджет | 56,6 | 26,4 | 0,0 | 0,0 | 4,9 | 4,8 | 3,1 | 3,1 | 3,1 | 3,4 | 4,0 | 0,0 | | | |
| | бюджет автономного округа | 14,2 | 0,0 | 0,0 | 0,0 | 0,0 | 0,0 | 0,0 | 0,0 | 0,0 | 0,0 | 0,0 | 0,0 | | | |
| | местный бюджет | 0,0 | 0,0 | 0,0 | 0,0 | 0,0 | 0,0 | 0,0 | 0,0 | 0,0 | 0,0 | 0,0 | 0,0 | | | |
| | иные внебюджетные источники | 0,0 | 0,0 | 0,0 | 0,0 | 0,0 | 0,0 | 0,0 | 0,0 | 0,0 | 0,0 | 0,0 | 0,0 | | | |
| администрация сельского поселения Перегребное | всего: | 109,9 | 45,2 | 41,1 | 0,0 | 3,2 | 18,0 | 4,8 | 4,8 | 4,8 | 4,8 | 4,8 | 0,0 | 0,0 | 0,0 | 0,0 |
| | федеральный бюджет | 87,8 | 45,2 | 51,5 | 0,0 | 3,2 | 18,0 | 4,8 | 4,8 | 4,8 | 4,8 | 4,8 | 0,0 | | | |
| | бюджет автономного округа | 22,1 | 0,0 | 0,0 | 0,0 | 0,0 | 0,0 | 0,0 | 0,0 | 0,0 | 0,0 | 0,0 | 0,0 | | | |
| | местный бюджет | 0,0 | 0,0 | 0,0 | 0,0 | 0,0 | 0,0 | 0,0 | 0,0 | 0,0 | 0,0 | 0,0 | 0,0 | | | |
| | иные внебюджетные источники | 0,0 | 0,0 | 0,0 | 0,0 | 0,0 | 0,0 | 0,0 | 0,0 | 0,0 | 0,0 | 0,0 | 0,0 | | | |
| администрация городского поселения Приобье | всего: | 283,3 | 195,4 | 69,0 | 0,0 | 0,0 | 35,2 | 17,6 | 17,6 | 17,5 | 89,9 | 17,6 | 0,0 | 0,0 | 0,0 | 0,0 |
| | федеральный бюджет | 226,3 | 138,4 | 61,2 | 0,0 | 0,0 | 35,2 | 17,6 | 17,6 | 17,5 | 32,9 | 17,6 | 0,0 | | | |
| | бюджет автономного округа | 57,0 | 57,0 | 100,0 | 0,0 | 0,0 | 0,0 | 0,0 | 0,0 | 0,0 | 57,0 | 0,0 | 0,0 | | | |
| | местный бюджет | 0,0 | 0,0 | 0,0 | 0,0 | 0,0 | 0,0 | 0,0 | 0,0 | 0,0 | 0,0 | 0,0 | 0,0 | | | |
| | иные внебюджетные источники | 0,0 | 0,0 | 0,0 | 0,0 | 0,0 | 0,0 | 0,0 | 0,0 | 0,0 | 0,0 | 0,0 | 0,0 | | | |
| администрация сельского поселения Сергино | всего: | 41,6 | 18,9 | 45,4 | 0,0 | 2,4 | 3,5 | 3,1 | 0,0 | 6,4 | 3,5 | 0,0 | 0,0 | 0,0 | 0,0 | 0,0 |
| | федеральный бюджет | 33,2 | 16,8 | 0,0 | 0,0 | 2,4 | 3,5 | 3,1 | 0,0 | 4,3 | 3,5 | 0,0 | 0,0 | | | |
| | бюджет автономного округа | 8,4 | 2,1 | 25,0 | 0,0 | 0,0 | 0,0 | 0,0 | 0,0 | 2,1 | 0,0 | 0,0 | 0,0 | | | |

| | | | | | | | | | | | | | | | | | | | |
|--|-----------------------------|-------|------|-------|-----|-----|-----|-----|-----|------|------|-----|------|-----|-----|-----|--|--|--|
| | местный бюджет | 0,0 | 0,0 | 0,0 | 0,0 | 0,0 | 0,0 | 0,0 | 0,0 | 0,0 | 0,0 | 0,0 | 0,0 | 0,0 | 0,0 | 0,0 | | | |
| | иные внебюджетные источники | 0,0 | 0,0 | 0,0 | 0,0 | 0,0 | 0,0 | 0,0 | 0,0 | 0,0 | 0,0 | 0,0 | 0,0 | 0,0 | 0,0 | 0,0 | | | |
| | всего: | 112,4 | 61,0 | 54,3 | 0,0 | 8,9 | 9,0 | 9,0 | 9,0 | 9,7 | 12,2 | 0,0 | 3,2 | 0,0 | 0,0 | 0,0 | | | |
| администрация городского поселения Талевка | федеральный бюджет | 89,8 | 44,9 | 0,0 | 0,0 | 8,9 | 9,0 | 9,0 | 9,0 | 0,0 | 9,0 | 0,0 | 0,0 | | | | | | |
| | бюджет автономного округа | 22,6 | 16,1 | 71,2 | 0,0 | 0,0 | 0,0 | 0,0 | 0,0 | 9,7 | 3,2 | 0,0 | 3,2 | | | | | | |
| | местный бюджет | 0,0 | 0,0 | 0,0 | 0,0 | 0,0 | 0,0 | 0,0 | 0,0 | 0,0 | 0,0 | 0,0 | 0,0 | | | | | | |
| | иные внебюджетные источники | 0,0 | 0,0 | 0,0 | 0,0 | 0,0 | 0,0 | 0,0 | 0,0 | 0,0 | 0,0 | 0,0 | 0,0 | | | | | | |
| | всего: | 173,4 | 94,7 | 54,6 | 0,0 | 8,4 | 6,6 | 8,2 | 8,4 | 11,8 | 9,2 | 7,2 | 34,9 | 0,0 | 0,0 | 0,0 | | | |
| администрация сельского поселения Уньюган | федеральный бюджет | 138,5 | 59,8 | 43,2 | 0,0 | 8,4 | 6,6 | 8,2 | 8,4 | 11,8 | 9,2 | 7,2 | 0,0 | | | | | | |
| | бюджет автономного округа | 34,9 | 34,9 | 100,0 | 0,0 | 0,0 | 0,0 | 0,0 | 0,0 | 0,0 | 0,0 | 0,0 | 34,9 | | | | | | |
| | местный бюджет | 0,0 | 0,0 | | 0,0 | 0,0 | 0,0 | 0,0 | 0,0 | 0,0 | 0,0 | 0,0 | 0,0 | | | | | | |
| | иные внебюджетные источники | 0,0 | 0,0 | | 0,0 | 0,0 | 0,0 | 0,0 | 0,0 | 0,0 | 0,0 | 0,0 | 0,0 | | | | | | |
| | всего: | 46,4 | 19,8 | 42,8 | 0,0 | 0,0 | 5,5 | 4,9 | 0,4 | 3,0 | 6,0 | 0,0 | 0,0 | 0,0 | 0,0 | 0,0 | | | |
| администрация сельского поселения Шеркалы | федеральный бюджет | 37,1 | 17,0 | 45,8 | 0,0 | 0,0 | 5,5 | 4,9 | 0,4 | 3,0 | 3,2 | 0,0 | 0,0 | | | | | | |
| | бюджет автономного округа | 9,3 | 2,8 | 30,5 | 0,0 | 0,0 | 0,0 | 0,0 | 0,0 | 0,0 | 2,8 | 0,0 | 0,0 | | | | | | |
| | местный бюджет | 0,0 | 0,0 | | 0,0 | 0,0 | 0,0 | 0,0 | 0,0 | 0,0 | 0,0 | 0,0 | 0,0 | | | | | | |
| | иные внебюджетные источники | 0,0 | 0,0 | | 0,0 | 0,0 | 0,0 | 0,0 | 0,0 | 0,0 | 0,0 | 0,0 | 0,0 | | | | | | |
| | всего: | 46,4 | 19,8 | 42,8 | 0,0 | 0,0 | 5,5 | 4,9 | 0,4 | 3,0 | 6,0 | 0,0 | 0,0 | 0,0 | 0,0 | 0,0 | | | |

Специалист-эксперт отдела муниципальной службы и кадровой политики  А.П. Игнатович
Согласовано:
Заведующий отделом учета исполнения бюджета
Комитета по управлению муниципальными финансами  С.В. Малгин
Заведующий отделом бухгалтерского учета и финансов, главный бухгалтер  В.Р. Шаран
Руководитель: Первый заместитель главы Октябрьского района  Н.В. Хромов