



Брошюра «БЮДЖЕТ ДЛЯ ГРАЖДАН»

**Проект решения об
исполнении бюджета
муниципального
образования
Октябрьский район
за 2021 год**



Информация об предоставленных налоговых льгот в 2021 году

С 2021 года освобождаются от уплаты земельного налога:

- ✓ органы местного самоуправления Октябрьского района;
- ✓ муниципальные учреждения Октябрьского района;
- ✓ ветераны и инвалиды Великой Отечественной войны;
- ✓ социально ориентированные некоммерческие организации;
- ✓ организации и физические лица, в отношении земельных участков, используемых для реализации инвестиционных проектов на межселенной территории Октябрьского района, включенных в порядке, установленном Правительством Ханты-Мансийского автономного округа - Югры, в Реестр инвестиционных проектов Ханты-Мансийского автономного округа - Югры, на плановый срок окупаемости инвестиционного проекта, но не более трех лет;
- ✓ Освобождаются от уплаты налога в размере 50 процентов организации в отношении земельных участков, в границах которых реализуются инвестиционный проект в соответствии с соглашением о защите и поощрении капиталовложений, с момента начала строительства до ввода объекта в эксплуатацию, предусмотренного в инвестиционном проекте, но не более трех лет.



Основные параметры бюджета Октябрьского района за 2021 год

Исполнение бюджета осуществляется на основании решения Думы Октябрьского района от 04.12.2020 №597 «О бюджете муниципального образования Октябрьский район на 2021 год и на плановый период 2022 и 2023 годов», с учетом внесенных изменений в бюджет Октябрьского района в течение текущего финансового года.

Показатели	Первоначальные утвержденные назначения млн. руб. (РД от 04.12.2020 №597)	Утвержденные назначения млн. руб. (РД от 14.12.2021 №727)	Уточненные назначения по росписи расходов, млн. руб.	Исполнение млн. руб.	Исполнено в % к уточненным назначениям
Доходы бюджета	3 664,3	4 274,4	4 322,5	4 318,9	99,9
Расходы бюджета	3 664,3	4 418,5	4 424,6	4 269,3	96,5
Профицит (+), Дефицит (-)	0,0	-144,1	-102,1	+49,6	



Доходы бюджета муниципального образования Октябрьский район за 2021 год

млн. руб.

ВСЕГО ДОХОДОВ

4 318,9

БЕЗВОЗМЕЗДНЫЕ ПОСТУПЛЕНИЯ

3 379,7

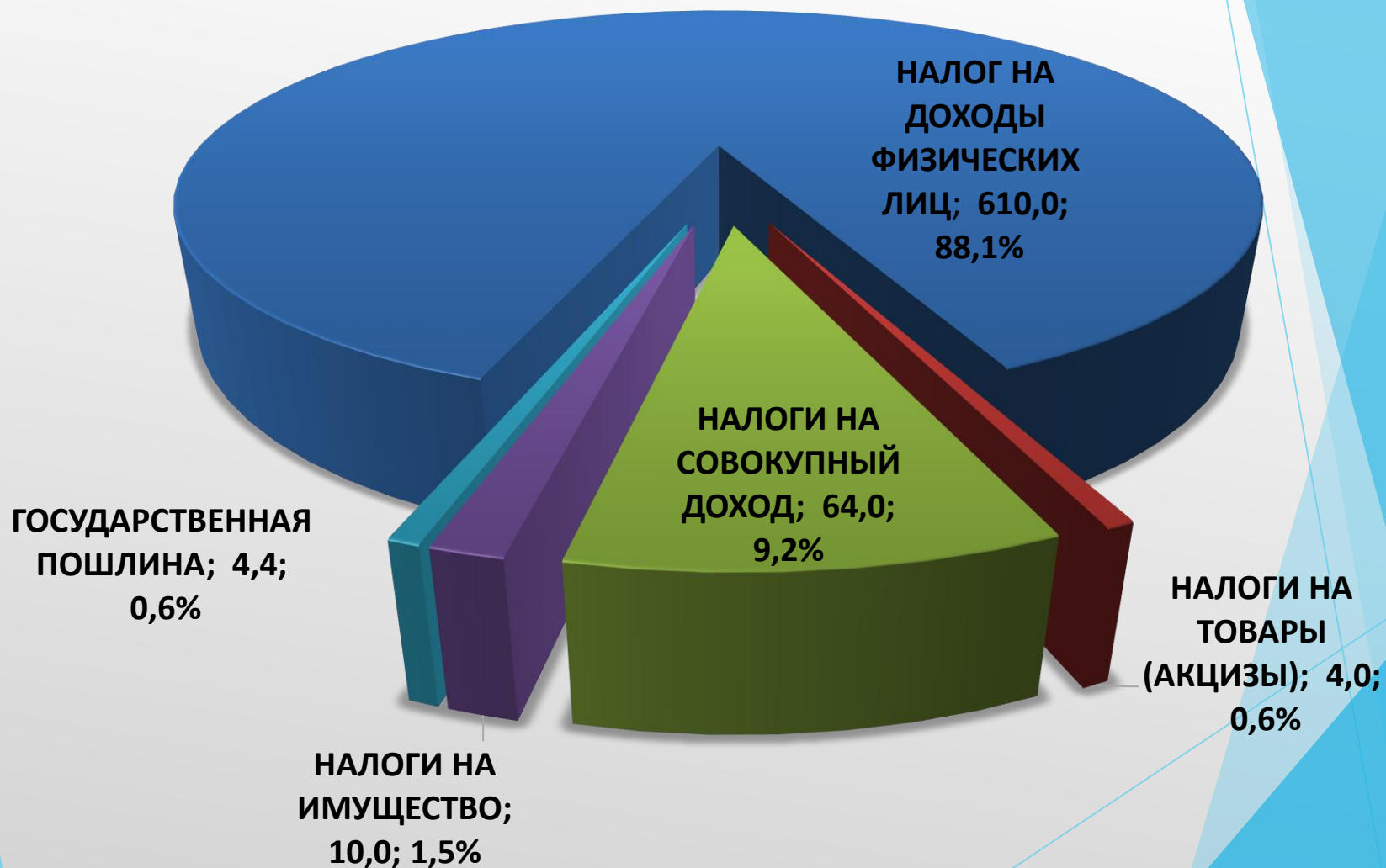
НАЛОГОВЫЕ И НЕНАЛОГОВЫЕ ДОХОДЫ

939,1



Налоговые доходы бюджета муниципального образования Октябрьский район за 2021 год

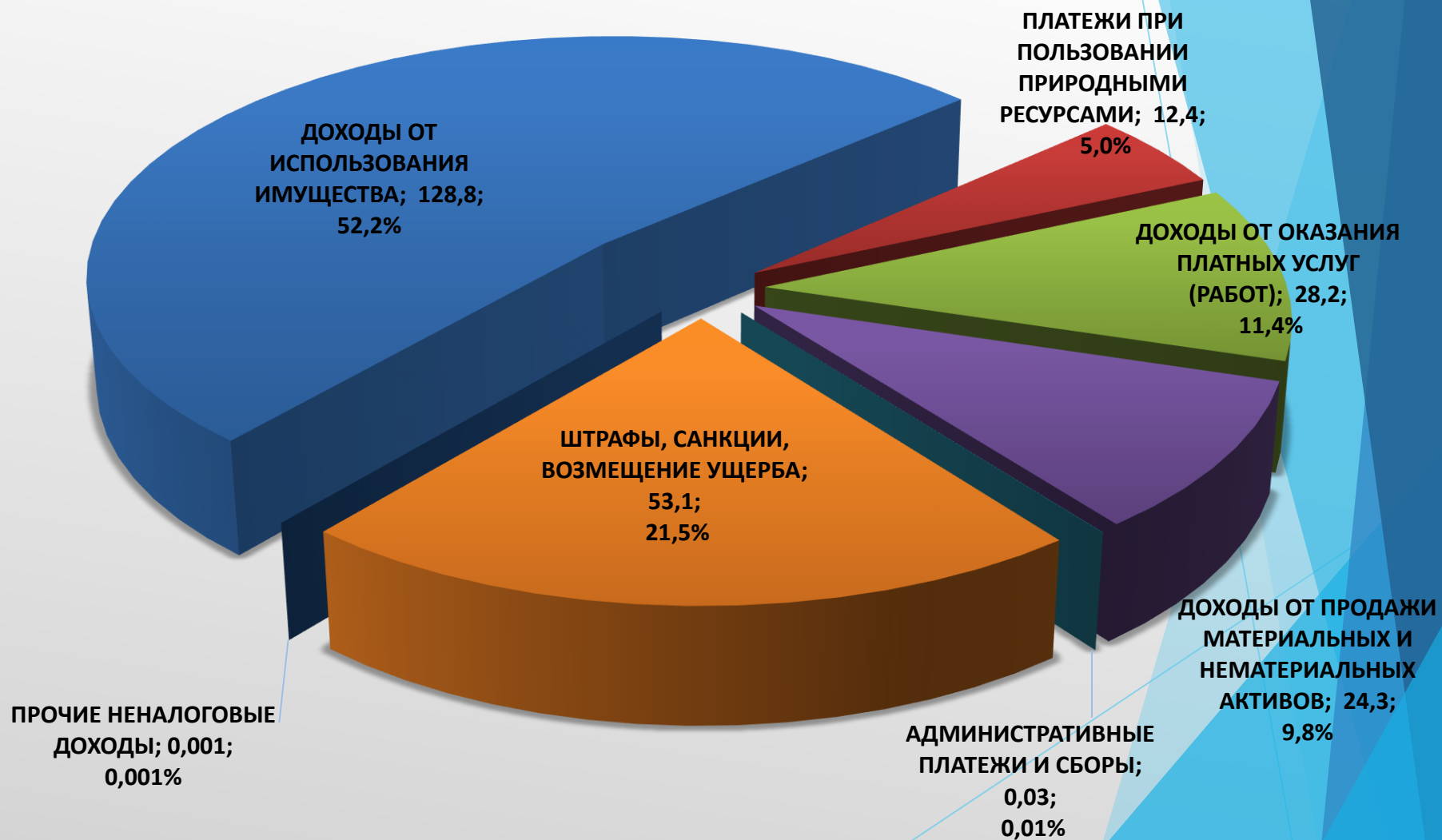
млн. руб.





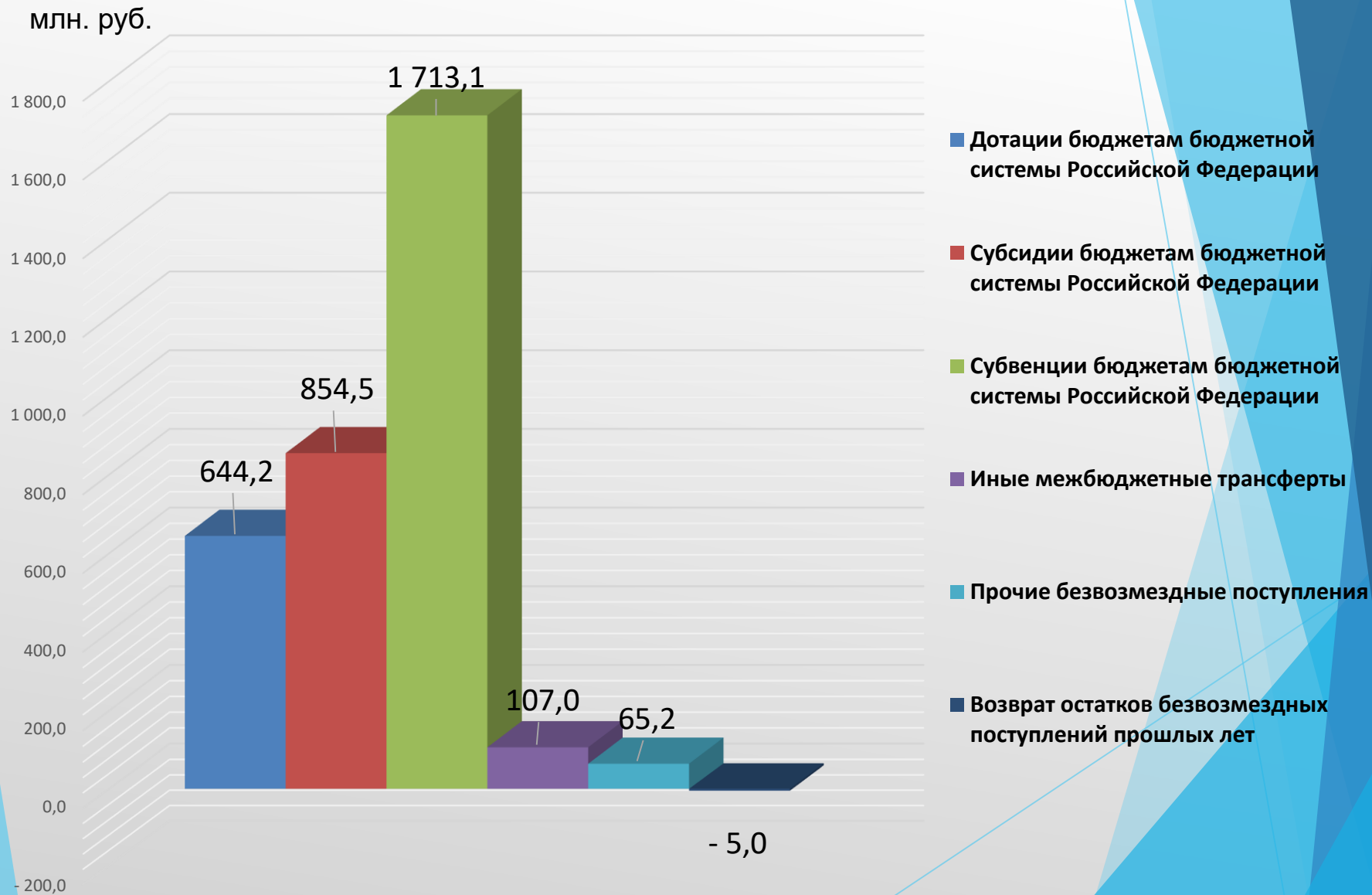
Неналоговые доходы бюджета муниципального образования Октябрьский район за 2021 год

млн. руб.





Безвозмездные поступления в бюджет муниципального образования Октябрьский район за 2021 года





Динамика доходов бюджета муниципального образования Октябрьский район в 2020 – 2021 годы

Наименование	Исполнение за 2020 год, тыс.руб.	Исполнение за 2021 год, тыс.руб.	Темп роста, %
НАЛОГОВЫЕ И НЕНАЛОГОВЫЕ ДОХОДЫ, в том числе:	943 218,1	939 121,5	99,6
НАЛОГОВЫЕ ДОХОДЫ, в том числе:	737 832,4	692 410,7	93,8
НАЛОГ НА ДОХОДЫ ФИЗИЧЕСКИХ ЛИЦ	654 850,4	609 994,6	93,2
АКЦИЗЫ ПО ПОДАКЦИЗНЫМ ТОВАРАМ (ПРОДУКЦИИ), ПРОИЗВОДИМЫМ НА ТЕРРИТОРИИ РФ	5 413,4	3 989,9	73,7
НАЛОГИ НА СОВОКУПНЫЙ ДОХОД, в том числе:	64 248,5	63 993,3	99,6
- Налог, взимаемый в связи с применением упрощенной системы налогообложения	53 759,0	57 425,4	106,8
- Единый налог на вмененный доход для отдельных видов деятельности	8 237,7	2 015,4	24,5
- Единый сельскохозяйственный налог	78,1	179,5	229,8
- Налог, взимаемый в связи с применением патентной системы налогообложения	2 173,7	4 373,0	201,2
НАЛОГИ НА ИМУЩЕСТВО, в том числе:	9 220,0	10 023,9	108,7
- Налог на имущество физических лиц	184,8	87,7	47,5
- Транспортный налог	5 296,9	5 954,8	112,4
- Земельный налог	3 738,3	3 981,4	106,5
ГОСУДАРСТВЕННАЯ ПОШЛИНА	4 100,1	4 409,0	107,5
НЕНАЛОГОВЫЕ ДОХОДЫ, в том числе:	205 385,7	246 710,8	120,1
ДОХОДЫ ОТ ИСПОЛЬЗОВАНИЯ ИМУЩЕСТВА, НАХОДЯЩЕГОСЯ В ГОСУДАРСТВЕННОЙ И МУНИЦИПАЛЬНОЙ СОБСТВЕННОСТИ	113 007,6	128 789,0	114,0
ПЛАТЕЖИ ПРИ ПОЛЬЗОВАНИИ ПРИРОДНЫМИ РЕСУРСАМИ	30 211,7	12 382,3	41,0
ДОХОДЫ ОТ ОКАЗАНИЯ ПЛАТНЫХ УСЛУГ И КОМПЕНСАЦИИ ЗАТРАТ ГОСУДАРСТВА	14 924,8	28 185,1	188,8
ДОХОДЫ ОТ ПРОДАЖИ МАТЕРИАЛЬНЫХ И НЕМАТЕРИАЛЬНЫХ АКТИВОВ	17 409,0	24 281,2	139,5
АДМИНИСТРАТИВНЫЕ ПЛАТЕЖИ И СБОРЫ	13,6	3,0	22,1
ШТРАФЫ, САНКЦИИ, ВОЗМЕЩЕНИЕ УЩЕРБА	29 817,0	53 069,1	178,0
ПРОЧИЕ НЕНАЛОГОВЫЕ ДОХОДЫ	2,0	1,1	55,0
БЕЗВОЗМЕЗДНЫЕ ПОСТУПЛЕНИЯ	3 633 555,7	3 379 729,7	93,0
ВСЕГО ДОХОДОВ	4 576 773,8	4 318 851,3	94,4



Отчет об исполнении доходной части бюджета Октябрьского района за 2021 год в сравнении с первоначальными плановыми назначениями (тыс. руб.)

Наименование КБК дохода	Наименование	Первоначальный план на 2021 год, тыс.руб.	Исполнение на 01.01.2022, тыс.руб.	% исполнения к первоначальному плану на 2021 год	Причины отклонения от первонач. плана (>105%, <95%)
00010000000000000000	НАЛОГОВЫЕ И НЕНАЛОГОВЫЕ ДОХОДЫ, в том числе:	791 176,0	939 121,5	118,7	
	НАЛОГОВЫЕ ДОХОДЫ, в том числе:	656 827,2	692 410,7	105,4	
00010102000010000110	НАЛОГ НА ДОХОДЫ ФИЗИЧЕСКИХ ЛИЦ	603 281,9	609 994,6	101,1	
00010302000010000110	АКЦИЗЫ ПО ПОДАКЦИЗНЫМ ТОВАРАМ (ПРОДУКЦИИ), ПРОИЗВОДИМЫМ НА ТЕРРИТОРИИ РФ	3 505,3	3 989,9	113,8	Неучтенные при первоначальном планировании поступления.
00010500000000000000	НАЛОГИ НА СОВОКУПНЫЙ ДОХОД, в том числе:	38 268,0	63 993,3	167,2	
00010501000000000110	- Налог, взимаемый в связи с применением упрощенной системы налогообложения	35 700,0	57 425,4	160,9	Перечисление субъектами предпринимательской деятельности задолженности по налогу, взимаемому в связи с применением упрощенной системы налогообложения, а также авансовых платежей.
00010502000020000110	- Единый налог на вмененный доход для отдельных видов деятельности	0,0	2 015,4		С 01.01.2021 ЕНВД отменен. Поступление платежей по налогу за предыдущие налоговые периоды.
00010503000010000110	- Единый сельскохозяйственный налог	68,0	179,5	264,0	Получение крестьянско-фермерскими хозяйствами большей суммы доходов, чем было учтено при планировании бюджета.
00010504020020000110	- Налог, взимаемый в связи с применением патентной системы налогообложения	2 500,0	4 373,0	174,9	Приобретение большего количества патентов, чем было учтено при первоначальном планировании бюджета. Переход некоторых индивидуальных предпринимателей с ЕНВД на патентную систему налогообложения.
00010600000000000000	НАЛОГИ НА ИМУЩЕСТВО, в том числе:	8 017,0	10 023,9	125,0	
00010601000000000110	- Налог на имущество физических лиц	75,0	87,7	116,9	Поступление задолженности за предыдущие налоговые периоды.
00010604000020000110	- Транспортный налог	4 312,0	5 954,8	138,1	Поступление задолженности за предыдущие налоговые периоды.
00010606000000000110	- Земельный налог	3 630,0	3 981,4	109,7	Поступление задолженности за предыдущие налоговые периоды.
00010800000000000000	ГОСУДАРСТВЕННАЯ ПОШЛИНА	3 755,0	4 409,0	117,4	Поступление госпошлины зависит от количества исковых заявлений и сумм заявленных требований.



Отчет об исполнении доходной части бюджета Октябрьского района за 2021 год в сравнении с первоначальными плановыми назначениями (тыс. руб.)

Продолжение таблицы

Наименование КБК дохода	Наименование	Первоначальный план на 2021 год, тыс.руб.	Исполнение на 01.01.2022, тыс.руб.	% исп-ия к первонач.плану на 2021 год	Причины отклонения от первонач. плана (>105%, <95%)
	НЕНАЛОГОВЫЕ ДОХОДЫ, в том числе:	134 348,8	246 710,8	183,6	
00011100000000000000	ДОХОДЫ ОТ ИСПОЛЬЗОВАНИЯ ИМУЩЕСТВА, НАХОДЯЩЕГОСЯ В ГОСУДАРСТВЕННОЙ И МУНИЦИПАЛЬНОЙ СОБСТВЕННОСТИ	98 757,9	128 789,0	130,4	Поступление: - авансовых платежей по договорам аренды муниципального имущества; - задолженности по арендной плате за пользование земельными участками и имуществом; - арендной платы по вновь заключенным договорам аренды земельных участков; Кроме того, с 01.05.2021 увеличен размер платы за наем (аренду) жилых помещений.
00011200000000000000	ПЛАТЕЖИ ПРИ ПОЛЬЗОВАНИИ ПРИРОДНЫМИ РЕСУРСАМИ	6 005,5	12 382,3	206,2	План по данной группе доходов в первоначальном бюджете был предусмотрен на основании прогноза поступлений, предоставленного Федеральной службой по надзору в сфере природопользования.
00011300000000000000	ДОХОДЫ ОТ ОКАЗАНИЯ ПЛАТНЫХ УСЛУГ И КОМПЕНСАЦИИ ЗАТРАТ ГОСУДАРСТВА	15 466,8	28 185,1	182,2	Поступление неучтенных при первоначальном планировании сумм прочих доходов от компенсации затрат бюджетов (дебиторская задолженность прошлых лет и др.платежи) в сумме 9 409,5 тыс.руб. Присоединение детского сада (имевшего статус бюджетного учреждения) в г.п.Андра к общеобразовательной школе (казенное учреждение) повлекло к увеличению поступлений родительской платы за содержание детей в детских садах.
00011400000000000000	ДОХОДЫ ОТ ПРОДАЖИ МАТЕРИАЛЬНЫХ И НЕМАТЕРИАЛЬНЫХ АКТИВОВ	10 514,8	24 281,2	230,9	Поступление: - досрочных платежей по ранее заключенным договорам мены квартир; - задолженности по договорам купли-продажи муниципального имущества. Внесение изменений в прогнозный план приватизации муниципального имущества в части включения дополнительных объектов.
00011500000000000000	АДМИНИСТРАТИВНЫЕ ПЛАТЕЖИ И СБОРЫ	11,0	3,0	27,3	Поступило меньшее количество заявлений о предоставлении сведений из информационной системы градостроительной деятельности, чем было учтено при планировании
00011600000000000000	ШТРАФЫ, САНКЦИИ, ВОЗМЕЩЕНИЕ УЩЕРБА	3 592,8	53 069,1	1 477,1	План по данной группе доходов был предусмотрен в первоначальном бюджете в соответствии с прогнозами, предоставленными главными администраторами поступлений.
00011700000000000000	ПРОЧИЕ НЕНАЛОГОВЫЕ ДОХОДЫ		1,1		Невыясненные платежи, поступившие в последние дни декабря.



Отчет об исполнении доходной части бюджета Октябрьского района за 2021 год в сравнении с первоначальными плановыми назначениями (тыс. руб.)

Наименование КБК дохода	Наименование	Первоначальный план на 2021 год, тыс.руб.	Исполнение на 01.01.2022, тыс.руб.	% исп-ия к первонач. плану на 2021 год	Причины отклонения от первонач. плана (>105%, <95%)
00020000000000000000	БЕЗВОЗМЕЗДНЫЕ ПОСТУПЛЕНИЯ, в том числе:	2 873 084,6	3 379 729,7	117,6	
000202000000000000150	БЕЗВОЗМЕЗДНЫЕ ПОСТУПЛЕНИЯ ОТ ДРУГИХ БЮДЖЕТОВ БЮДЖЕТНОЙ СИСТЕМЫ РОССИЙСКОЙ ФЕДЕРАЦИИ, в том числе:	2 873 084,6	3 318 818,5	115,5	
000202100000000000150	Дотации бюджетам бюджетной системы Российской Федерации	594 978,8	644 225,1	108,3	Корректировка плана по дотациям произведена на основании уведомлений Департамента финансов ХМАО-Югры
000202200000000000150	Субсидии бюджетам бюджетной системы Российской Федерации (межбюджетные субсидии)	504 344,8	854 467,8	169,4	Корректировка плана по субсидиям произведена на основании уведомлений Департамента финансов ХМАО-Югры
000202300000000000150	Субвенции бюджетам бюджетной системы Российской Федерации	1 727 667,2	1 713 138,0	99,2	
000202400000000000150	Иные межбюджетные трансферты	46 093,8	106 987,6	232,1	Корректировка плана по иным межбюджетным трансфертам произведена на основании уведомлений Департамента финансов ХМАО-Югры
000207000000000000180	ПРОЧИЕ БЕЗВОЗМЕЗДНЫЕ ПОСТУПЛЕНИЯ	0,0	65 234,4		План по данной группе доходов не был предусмотрен в первоначальном бюджете, поскольку на момент формирования бюджета не было ясности в согласованных объемах финансирования по соглашениям социально-экономического развития, планируемым к заключению Правительством ХМАО-Югры с недропользователями на 2021 год в части муниципального образования Октябрьский район.
000218000000000000000	ДОХОДЫ БЮДЖЕТОВ БЮДЖЕТНОЙ СИСТЕМЫ РОССИЙСКОЙ ФЕДЕРАЦИИ ОТ ВОЗВРАТА ОСТАТКОВ СУБСИДИЙ, СУБВЕНЦИЙ И ИНЫХ МЕЖБЮДЖЕТНЫХ ТРАНСФЕРТОВ, ИМЕЮЩИХ ЦЕЛЕВОЕ НАЗНАЧЕНИЕ, ПРОШЛЫХ ЛЕТ		629,4		Это неиспользованные администрациями поселений по состоянию на 01.01.2021 остатки межбюджетных трансфертов, которые возвращены в доход бюджета района, в том числе из бюджетов: г.п.Андреа остатки иных межбюджетных трансфертов, предоставленных из бюджета Октябрьского района в 2020 году на реализацию мероприятий по муниципальной программе «Улучшение условий и охраны труда, развитие социального партнерства и содействие занятости населения в муниципальном образовании Октябрьский район», в сумме 0,063 млн.руб.; с.п.Перегибное остатки иных межбюджетных трансфертов, предоставленных из бюджета Октябрьского района в 2020 году на конкурсный отбор проектов инициативного бюджетирования в рамках реализации муниципальной программы «Развитие гражданского общества в муниципальном образовании Октябрьский район», в сумме 0,471 млн.руб. Кроме того, из бюджета г.п.Октябрьское возвращены в бюджет Октябрьского района остатки субвенции на осуществление первичного воинского учета на территориях, где отсутствуют военные комиссариат, в сумме 0,066 млн.руб.
000219000000000000000	ВОЗВРАТ ОСТАТКОВ СУБСИДИЙ, СУБВЕНЦИЙ И ИНЫХ МЕЖБЮДЖЕТНЫХ ТРАНСФЕРТОВ, ИМЕЮЩИХ ЦЕЛЕВОЕ НАЗНАЧЕНИЕ, ПРОШЛЫХ ЛЕТ	0,0	-4 952,6		В соответствии с п.9 ст.6 Закона ХМАО-Югры от 26.11.2020 №106-оз в январе 2021 года возвращены в окружной бюджет неиспользованные на 1 января 2021 года остатки межбюджетных трансфертов, полученных из бюджета автономного округа в форме субсидий, субвенций и иных межбюджетных трансфертов, имеющих целевое назначение, в сумме 4,477 млн.руб. По предписанию Счетной палаты ХМАО-Югры из бюджета Октябрьского района в бюджет ХМАО-Югры были возвращены межбюджетные трансферты в сумме 0,41 млн.руб. Кроме того, возвращены в доход окружного бюджета поступившие из бюджета г.п.Октябрьское остатки субвенции на осуществление первичного воинского учета на территориях, где отсутствуют военные комиссариат, в сумме 0,066 млн.руб.
	ВСЕГО ДОХОДОВ	3 664 260,6	4 318 851,3	117,9	



Отчет об исполнении доходной части бюджета Октябрьского района за 2021 год в сравнении с уточненными плановыми назначениями (тыс. руб.)

Наименование КБК дохода	Наименование	Уточненный план на 2021 год, тыс.руб.	Исполнение на 01.01.2022, тыс.руб.	% исполнения к первонач. плану на 2021 год	Причины отклонения от первонач. плана (>105%, <95%)
00010000000000000000	НАЛОГОВЫЕ И НЕНАЛОГОВЫЕ ДОХОДЫ, в том числе:	912 090,4	939 121,5	103,0	
	НАЛОГОВЫЕ ДОХОДЫ, в том числе:	683 908,4	692 410,7	101,2	
00010102000010000110	НАЛОГ НА ДОХОДЫ ФИЗИЧЕСКИХ ЛИЦ	605 206,7	609 994,6	100,8	
00010302000010000110	АКЦИЗЫ ПО ПОДАКЦИЗНЫМ ТОВАРАМ (ПРОДУКЦИИ), ПРОИЗВОДИМЫМ НА ТЕРРИТОРИИ РФ	3 850,0	3 989,9	103,6	
00010500000000000000	НАЛОГИ НА СОВОКУПНЫЙ ДОХОД, в том числе:	61 380,0	63 993,3	104,3	
00010501000000000110	- Налог, взимаемый в связи с применением упрощенной системы налогообложения	55 500,0	57 425,4	103,5	
00010502000020000110	- Единый налог на вмененный доход для отдельных видов деятельности	2 100,0	2 015,4	96,0	
00010503000010000110	- Единый сельскохозяйственный налог	180,0	179,5	99,7	
00010504020020000110	- Налог, взимаемый в связи с применением патентной системы налогообложения	3 600,0	4 373,0	121,5	Приобретение субъектами предпринимательской деятельности большего количества патентов, чем было учтено при планировании.
00010600000000000000	НАЛОГИ НА ИМУЩЕСТВО, в том числе:	9 566,7	10 023,9	104,8	
00010601000000000110	- Налог на имущество физических лиц	85,8	87,7	102,2	
00010604000020000110	- Транспортный налог	5 500,0	5 954,8	108,3	Поступление задолженности по налогу во второй половине декабря 2021 года
00010606000000000110	- Земельный налог	3 980,9	3 981,4	100,0	
00010800000000000000	ГОСУДАРСТВЕННАЯ ПОШЛИНА	3 905,0	4 409,0	112,9	Неравномерность поступления платежей госпошлины в течение финансового года.
	НЕНАЛОГОВЫЕ ДОХОДЫ, в том числе:	228 182,0	246 710,8	108,1	
00011100000000000000	ДОХОДЫ ОТ ИСПОЛЬЗОВАНИЯ ИМУЩЕСТВА, НАХОДЯЩЕГОСЯ В ГОСУДАРСТВЕННОЙ И МУНИЦИПАЛЬНОЙ СОБСТВЕННОСТИ	115 225,5	128 789,0	111,8	Оплата по договорам аренды имущества и земельных участков ранее установленного срока, а также поступление задолженности по арендной плате за предыдущие периоды.
00011200000000000000	ПЛАТЕЖИ ПРИ ПОЛЬЗОВАНИИ ПРИРОДНЫМИ РЕСУРСАМИ	12 369,4	12 382,3	100,1	
00011300000000000000	ДОХОДЫ ОТ ОКАЗАНИЯ ПЛАТНЫХ УСЛУГ И КОМПЕНСАЦИИ ЗАТРАТ ГОСУДАРСТВА	25 900,0	28 185,1	108,8	Поступление неучтенных при планировании сумм прочих доходов от компенсации затрат бюджетов в последние дни декабря.



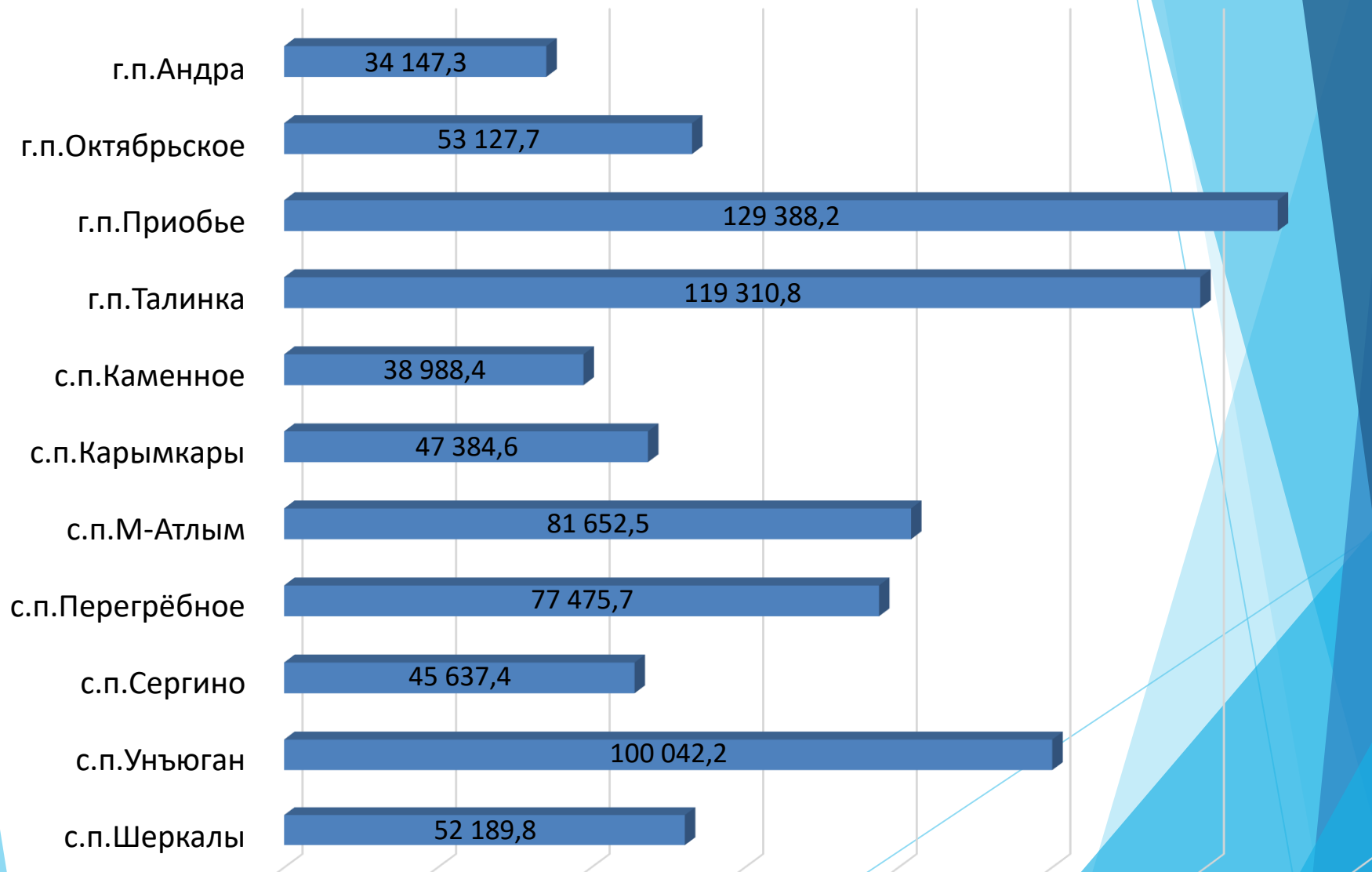
Отчет об исполнении доходной части бюджета Октябрьского района за 2021 год в сравнении с уточненными плановыми назначениями (тыс. руб.)

Продолжение таблицы

Наименование КБК дохода	Наименование	Уточненный план на 2021 год, тыс.руб.	Исполнение на 01.01.2022, тыс.руб.	% исполнения к первонач. плану на 2021 год	Причины отклонения от первонач. плана (>105%, <95%)
00011400000000000000	ДОХОДЫ ОТ ПРОДАЖИ МАТЕРИАЛЬНЫХ И НЕМАТЕРИАЛЬНЫХ АКТИВОВ	22 565,7	24 281,2	107,6	Поступление досрочных платежей по ранее заключенным договорам мены квартир.
00011500000000000000	АДМИНИСТРАТИВНЫЕ ПЛАТЕЖИ И СБОРЫ	2,0	3,0	150,0	Поступление заявки на предоставление сведений из ИСОГД в конце декабря
00011600000000000000	ШТРАФЫ, САНКЦИИ, ВОЗМЕЩЕНИЕ УЩЕРБА	52 119,4	53 069,1	101,8	
00011700000000000000	ПРОЧИЕ НЕНАЛОГОВЫЕ ДОХОДЫ		1,1		Невыясненные платежи, поступившие в последние дни декабря.
00020000000000000000	БЕЗВОЗМЕЗДНЫЕ ПОСТУПЛЕНИЯ, в том числе:	3 410 449,2	3 379 729,7	99,1	
00020200000000000150	БЕЗВОЗМЕЗДНЫЕ ПОСТУПЛЕНИЯ ОТ ДРУГИХ БЮДЖЕТОВ БЮДЖЕТНОЙ СИСТЕМЫ РОССИЙСКОЙ ФЕДЕРАЦИИ, в том числе:	3 357 003,0	3 318 818,5	98,9	
00020210000000000150	Дотации бюджетам бюджетной системы Российской Федерации	644 225,1	644 225,1	100,0	
00020220000000000150	Субсидии бюджетам бюджетной системы Российской Федерации (межбюджетные субсидии)	892 491,8	854 467,8	95,7	
00020230000000000150	Субвенции бюджетам бюджетной системы Российской Федерации	1 713 298,4	1 713 138,0	100,0	
00020240000000000150	Иные межбюджетные трансферты	106 987,7	106 987,6	100,0	
00020700000000000180	ПРОЧИЕ БЕЗВОЗМЕЗДНЫЕ ПОСТУПЛЕНИЯ	57 769,4	65 234,4	112,9	Заключение новых соглашений социально-экономического развития территории в конце декабря 2021 года.
00021800000000000000	ДОХОДЫ БЮДЖЕТОВ БЮДЖЕТНОЙ СИСТЕМЫ РОССИЙСКОЙ ФЕДЕРАЦИИ ОТ ВОЗВРАТА ОСТАТКОВ СУБСИДИЙ, СУБВЕНЦИЙ И ИНЫХ МЕЖБЮДЖЕТНЫХ ТРАНСФЕРТОВ, ИМЕЮЩИХ ЦЕЛЕВОЕ НАЗНАЧЕНИЕ, ПРОШЛЫХ ЛЕТ	629,4	629,4	100,0	
00021900000000000000	ВОЗВРАТ ОСТАТКОВ СУБСИДИЙ, СУБВЕНЦИЙ И ИНЫХ МЕЖБЮДЖЕТНЫХ ТРАНСФЕРТОВ, ИМЕЮЩИХ ЦЕЛЕВОЕ НАЗНАЧЕНИЕ, ПРОШЛЫХ ЛЕТ	-4 952,6	-4 952,6	100,0	
	ВСЕГО ДОХОДОВ	4 322 539,6	4 318 851,3	99,9	



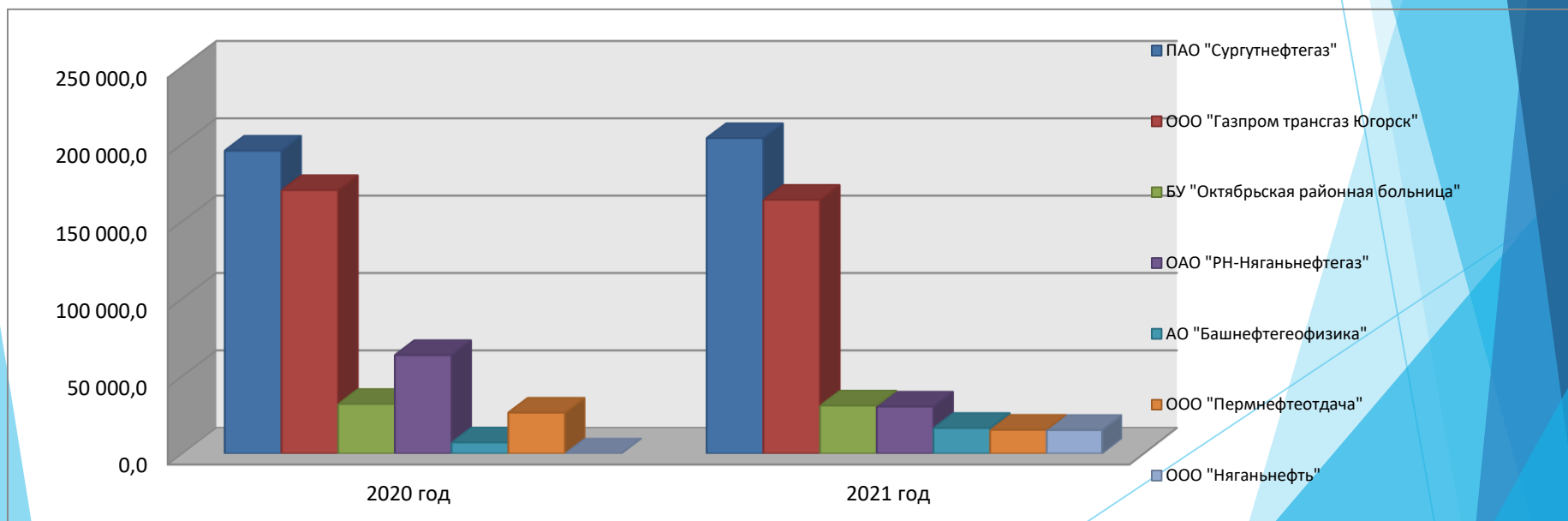
Поступления по доходам в бюджеты городских и сельских поселений муниципального образования Октябрьский район за 2021 год (тыс. руб.)





Сведения об основных предприятиях - налогоплательщиках в Октябрьском районе в 2021 году

Налогоплательщики	Поступления налоговых доходов за 2020 год, тыс. руб.	Поступления налоговых доходов за 2021 год, тыс. руб.
ПАО "Сургутнефтегаз"	195 672,7	203 764,7
ООО "Газпром трансгаз Югорск"	170 181,4	163 978,6
БУ "Октябрьская районная больница"	32 066,4	31 018,6
ОАО "РН-Няганьнефтегаз"	63 534,3	30 343,3
АО "Башнефтегеофизика"	7 199,0	16 554,9
ООО "Пермнефтеотдача"	26 392,0	15 353,2
ООО "Няганьнефть"	0,0	15 216,1



В 2020 году норматив отчислений НДФЛ в консолидированный бюджет Октябрьского района составил 37,43%
В 2021 году норматив отчислений НДФЛ в консолидированный бюджет Октябрьского района составил 35,78%



**Исполнение по расходам бюджета муниципального образования
Октябрьский район за 2021 год в разрезе главных распорядителей бюджетных средств**
млн. руб.

№ п/п	Наименование главного распорядителя	Уточненный годовой план	Исполнение	Исполнение %	Удельный вес %
1.	Администрация Октябрьского района	430,4	414,2	96,3	9,7
2.	Дума Октябрьского района	10,1	9,7	96,1	0,2
3.	Контрольно-счетная палата Октябрьского района	10,2	10,2	100,0	0,2
4.	Управление образования и молодежной политики администрации Октябрьского района	1 997,4	1 996,6	99,6	46,7
5.	Отдел культуры и туризма администрации Октябрьского района	173,2	173,2	100,0	4,1
6.	Отдел физической культуры, спорта администрации Октябрьского района	111,2	111,2	100,0	2,6
7.	Комитет по управлению муниципальной собственностью администрации Октябрьского района	757,8	701,4	92,6	16,4
8.	Комитет по управлению муниципальными финансами администрации Октябрьского района	562,9	544,4	96,8	16,8
9.	Управление жилищно-коммунального хозяйства и строительства администрации Октябрьского района	371,4	308,4	83,1	7,3
	ИТОГО	4 424,6	4 269,3	96,5	100

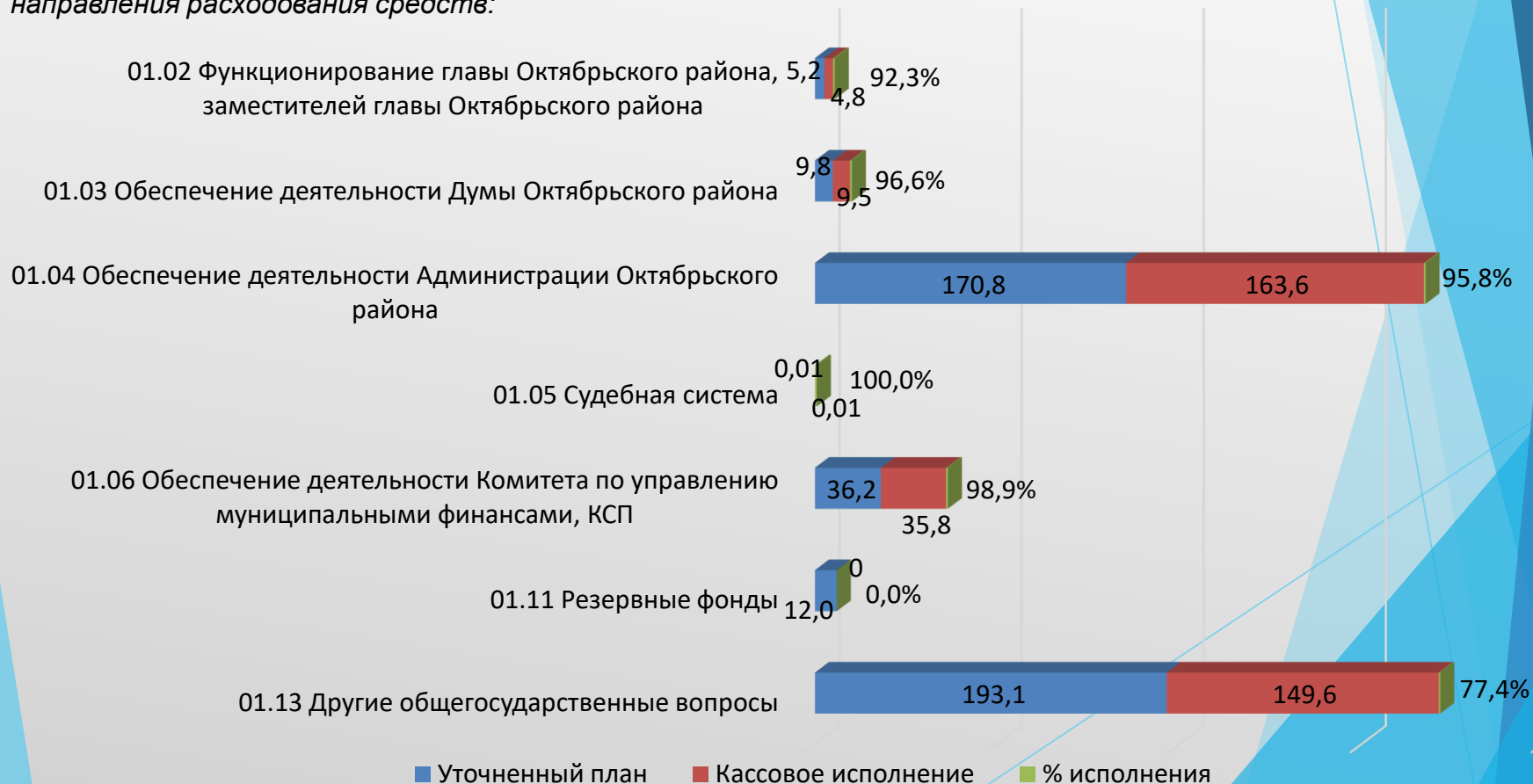


Раздел 0100 «Общегосударственные вопросы»

млн. рублей

Наименование	Решение Думы Октябрьского района № 727 от 14.12.2021	Уточненный план	Кассовое исполнение	% исполнения от утвержденного плана	% исполнения от уточненного плана	Удельный вес в расходах, %
Общегосударственные вопросы	426,7	427,2	363,3	85,1%	85%	8,5%

Раздел 0100 включает следующие направления расходования средств:





Раздел 0200 «Национальная оборона»

Раздел 0300 «Национальная безопасность и правоохранительная деятельность»

млн. рублей

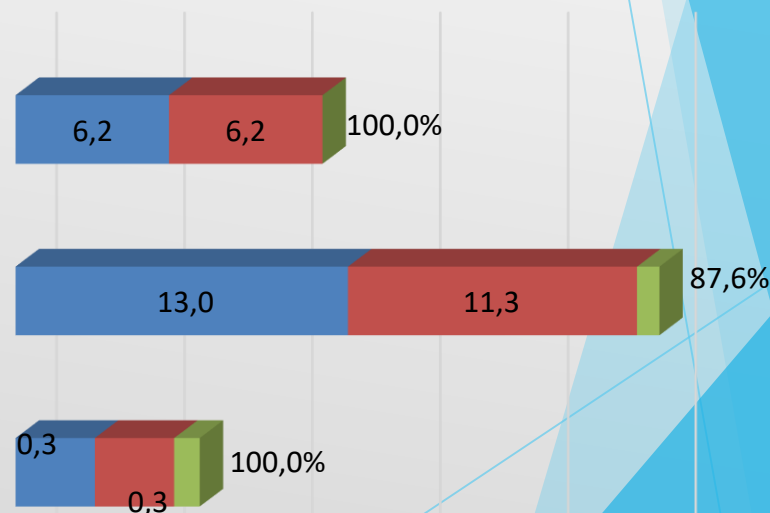
Наименование	Решение Думы Октябрьского района № 727 от 14.12.2021	Уточненный план	Кассовое исполнение	% исполнения от утвержденного плана	% исполнения от уточненного плана	Удельный вес в расходах, %
Национальная оборона	4,0	4,0	4,0	100,0%	100,0%	0,1%
Национальная безопасность и правоохранительная деятельность	35,3	35,3	33,7	95,5%	95,5%	1,0%

Раздел 0300 включает следующие направления расходования средств:

03.04 Органы юстиции

03.09 Защита населения и территории от чрезвычайных ситуаций и стихийных бедствий

03.14 Профилактика правонарушений в сфере общественного порядка



■ Уточненный план ■ Кассовое исполнение ■ % исполнения

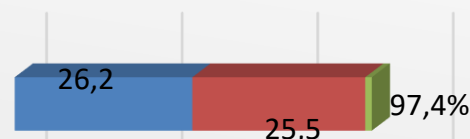
**Раздел 0400 « Национальная экономика »**

млн. рублей

Наименование	Решение Думы Октябрьского района № 727 от 14.12.2021	Уточненный план	Кассовое исполнение	% исполнения от утвержденного плана	% исполнения от уточненного плана	Удельный вес в расходах, %
Национальная экономика	198,1	197,6	196,8	99,3%	99,6%	4,6%

Раздел 0400 включает следующие направления расходования средств:

04.01 Содействие занятости населения



04.05 Развитие агропромышленного комплекса



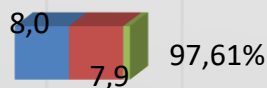
04.08 Возмещение убытков предприятиям на перевозку пассажиров воздушным, автомобильным, водным транспортом



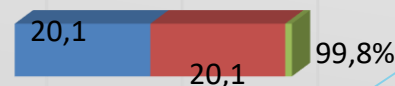
04.09 Развитие транспортной системы (ремонт дорог)



04.10 Приобретение и сопровождение компьютерных программ



04.12 Другие вопросы в области национальной экономики



■ Уточненный план ■ Кассовое исполнение ■ % исполнения

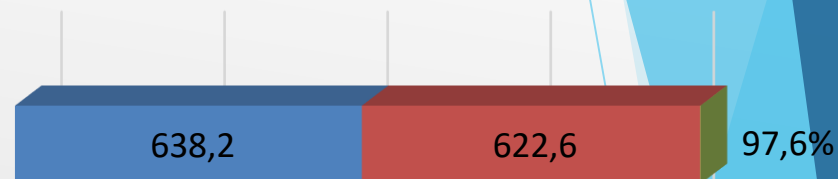
**Раздел 0500 «Жилищно-коммунальное хозяйство»**

млн. рублей

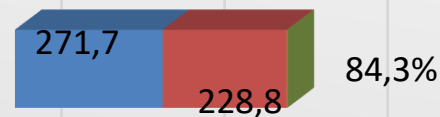
Наименование	Решение Думы Октябрьского района № 727 от 14.12.2021	Уточненный план	Кассовое исполнение	% исполнения от утвержденного плана	% исполнения от уточненного плана	Удельный вес в расходах, %
Жилищно-коммунальное хозяйство	930,5	950,1	891,6	95,8%	93,8%	20,9%

Раздел 0500 включает следующие
направления расходования средств:

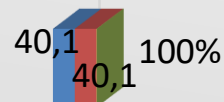
05.01 Обеспечение доступным комфортным жильем,
капитальный ремонт муниципального жилищного
фонда



05.02 Развитие жилищно-коммунального комплекса и
повышение энергетической эффективности



05.03 Благоустройство



05.05 Другие вопросы в области жилищно-коммунального хозяйства



■ Уточненный план ■ Кассовое исполнение ■ % исполнения

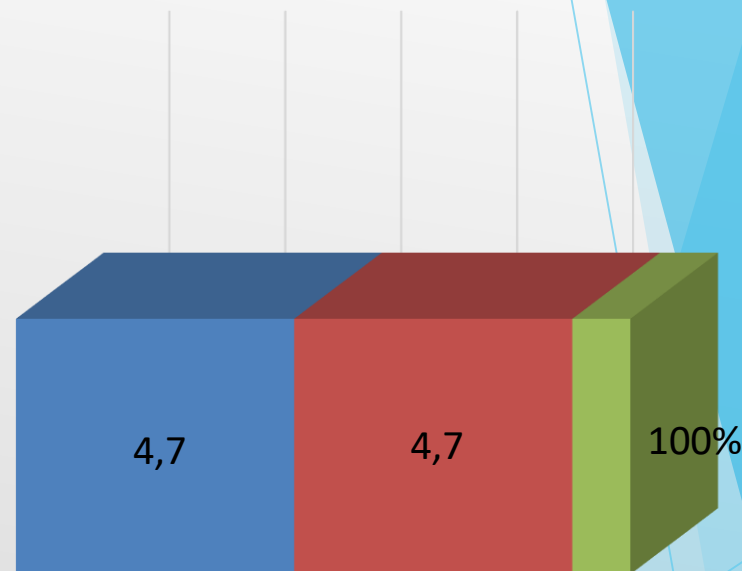
**Раздел 0600 «Охрана окружающей среды»**

млн. рублей

Наименование	Решение Думы Октябрьского района № 727 от 14.12.2021	Уточненный план	Кассовое исполнение	% исполнения от утвержденного плана	% исполнения от уточненного плана	Удельный вес в расходах, %
Охрана окружающей среды	4,7	4,7	4,7	100%	100%	0,7%

Раздел 0600 включает следующие
направления расходования средств:

06.05 Вопросы в области окружающей
среды



■ Уточненный план ■ Кассовое исполнение ■ % исполнения

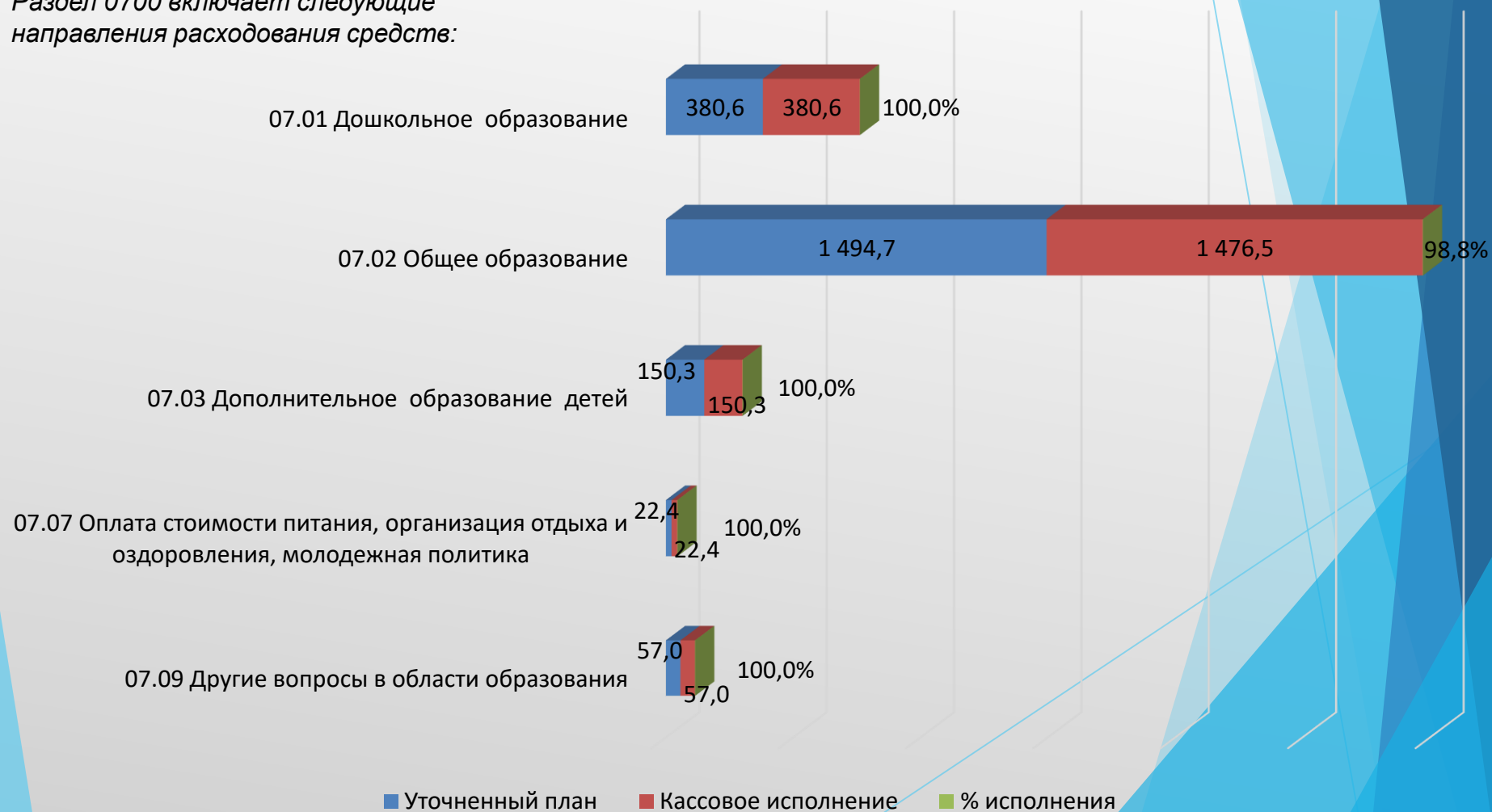


Раздел 0700 «Образование»

млн. рублей

Наименование	Решение Думы Октябрьского района № 727 от 14.12.2021	Уточненный план	Кассовое исполнение	% исполнения от утвержденного плана	% исполнения от уточненного плана	Удельный вес в расходах, %
Образование	2 115,0	2 105,1	2 086,9	98,7%	99,1%	48,9%

Раздел 0700 включает следующие
направления расходования средств:



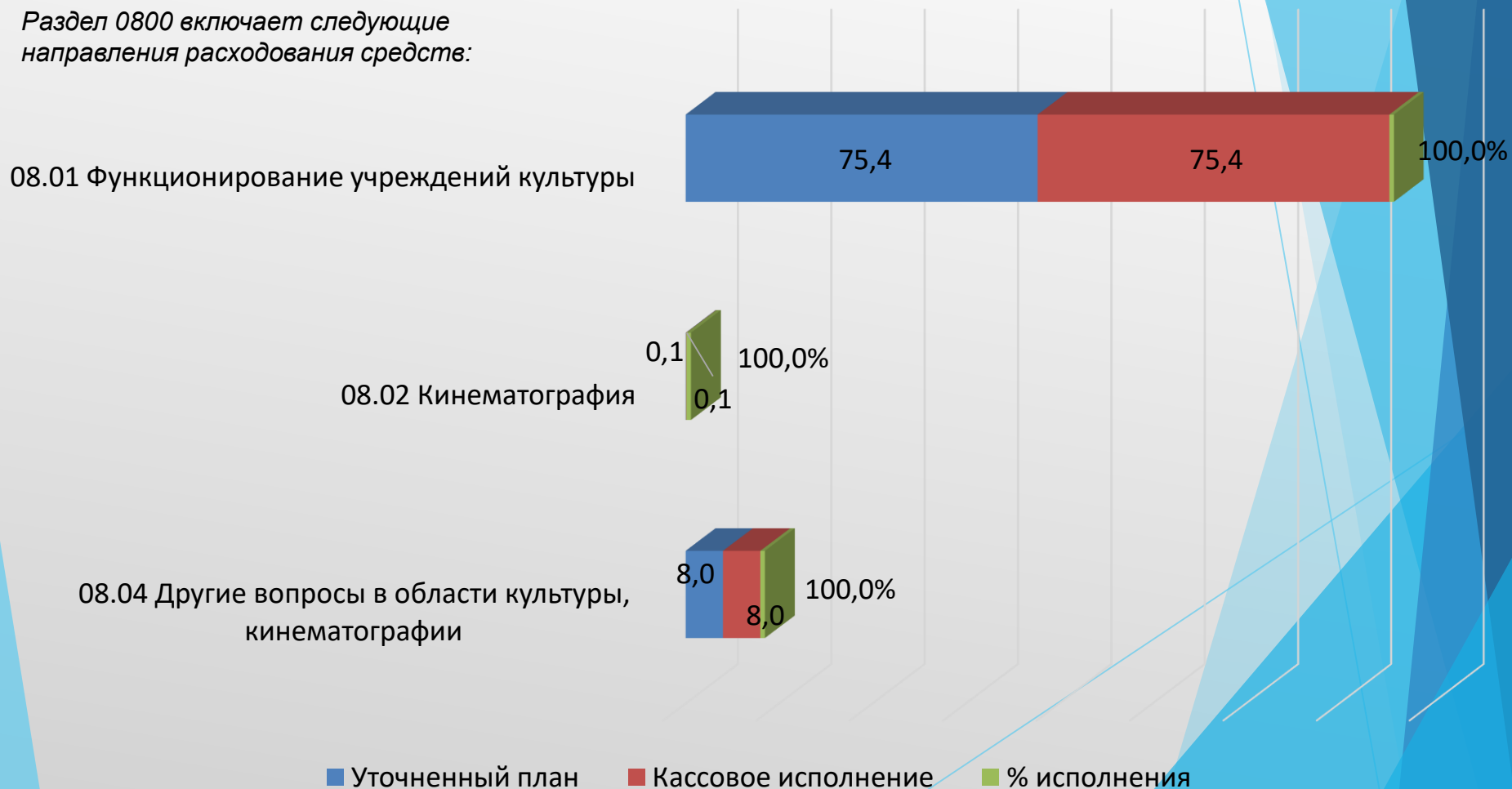


Раздел 0800 «Культура, кинематография»

млн. рублей

Наименование	Решение Думы Октябрьского района № 727 от 14.12.2021	Уточненный план	Кассовое исполнение	% исполнения от утвержденного плана	% исполнения от уточненного плана	Удельный вес в расходах, %
Культура, кинематография	83,5	83,5	83,5	100%	100%	2,0%

Раздел 0800 включает следующие
направления расходования средств:





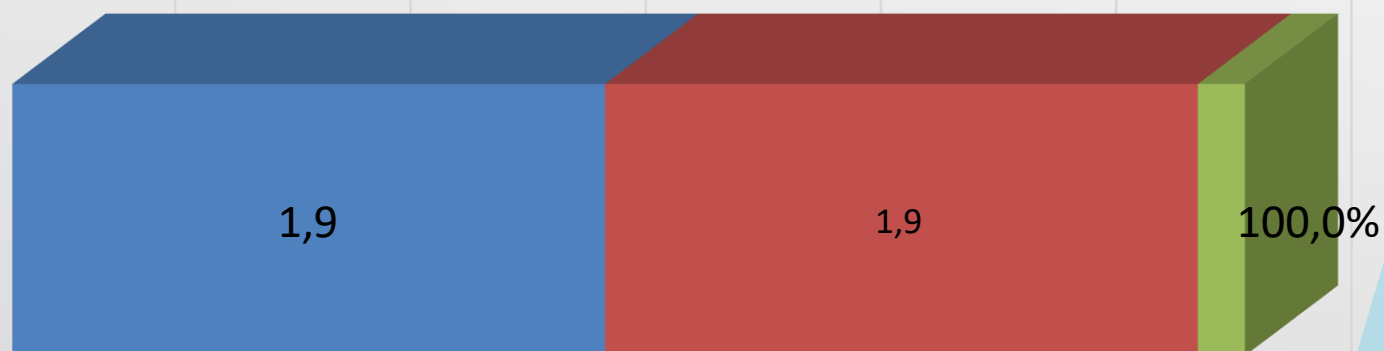
Раздел 0900 «Здравоохранение»

млн. рублей

Наименование	Решение Думы Октябрьского района № 727 от 14.12.2021	Уточненный план	Кассовое исполнение	% исполнения от утвержденного плана	% исполнения от уточненного плана	Удельный вес в расходах, %
Здравоохранение	1,9	1,9	1,9	100%	100%	0,1%

Раздел 0900 включает следующие направления расходования средств:

09.09 Другие вопросы области здравоохранения



■ Уточненный план ■ Кассовое исполнение ■ % исполнения



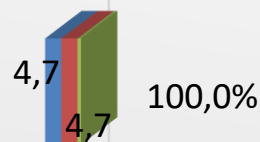
Раздел 1000 «Социальная политика»

млн. рублей

Наименование	Решение Думы Октябрьского района № 727 от 14.12.2021	Уточненный план	Кассовое исполнение	% исполнения от утвержденного плана	% исполнения от уточненного плана	Удельный вес в расходах, %
Социальная политика	138,8	135,1	128	92,3%	94,8%	3,0%

Раздел 1000 включает следующие
направления расходования средств:

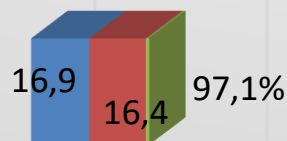
10.01 Расходы на выплату муниципальных пенсий



10.04 Охрана семьи и детства



10.06 Другие вопросы в области социальной
политики



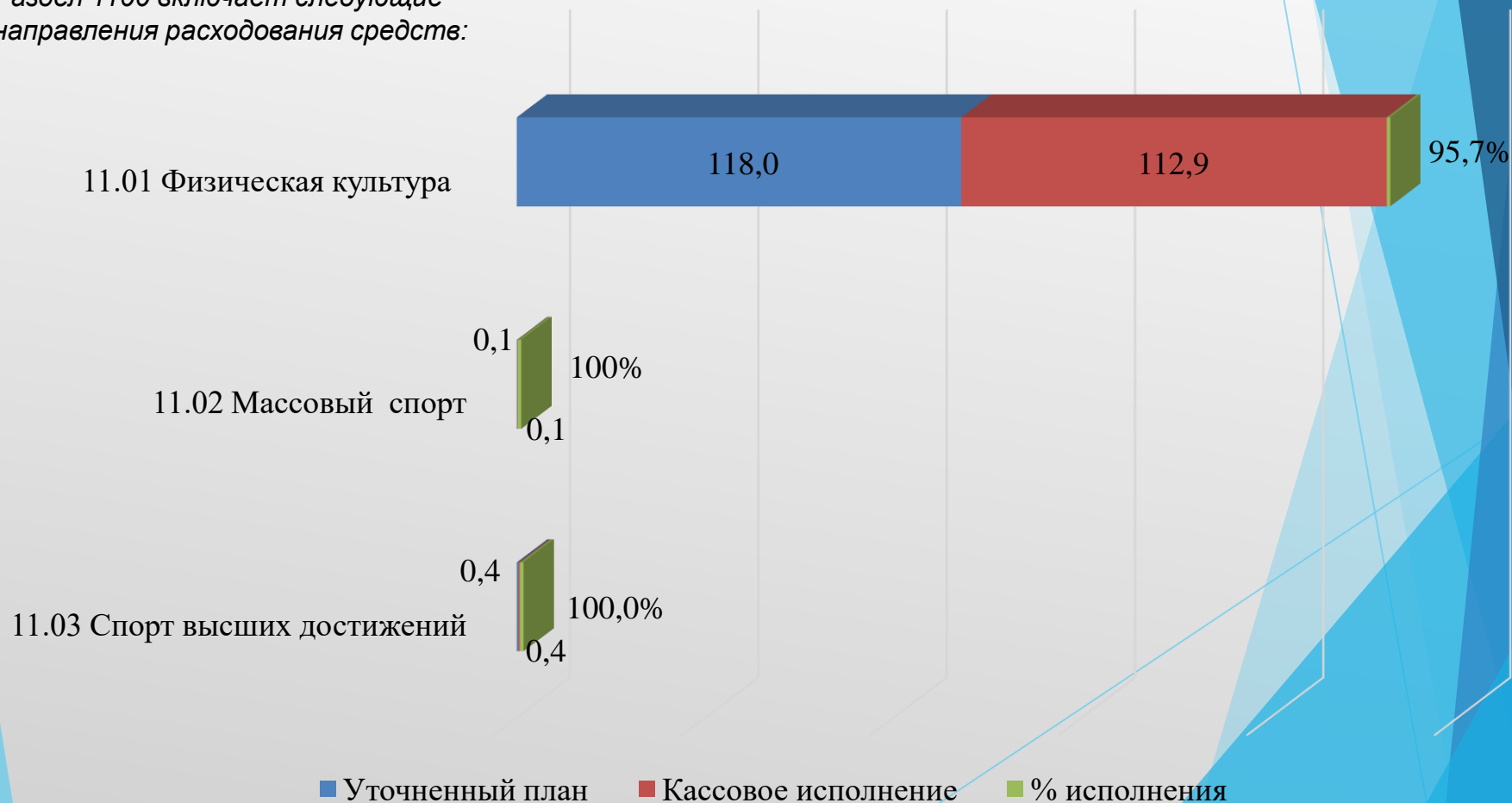
■ Уточненный план ■ Кассовое исполнение ■ % исполнения

**Раздел 1100 «Физическая культура и спорт»**

млн. рублей

Наименование	Решение Думы Октябрьского района № 727 от 14.12.2021	Уточненный план	Кассовое исполнение	% исполнения от утвержденного плана	% исполнения от уточненного плана	Удельный вес в расходах, %
Физическая культура и спорт	118,5	118,5	113,4	95,7%	95,7%	2,7%

Раздел 1100 включает следующие
направления расходования средств:





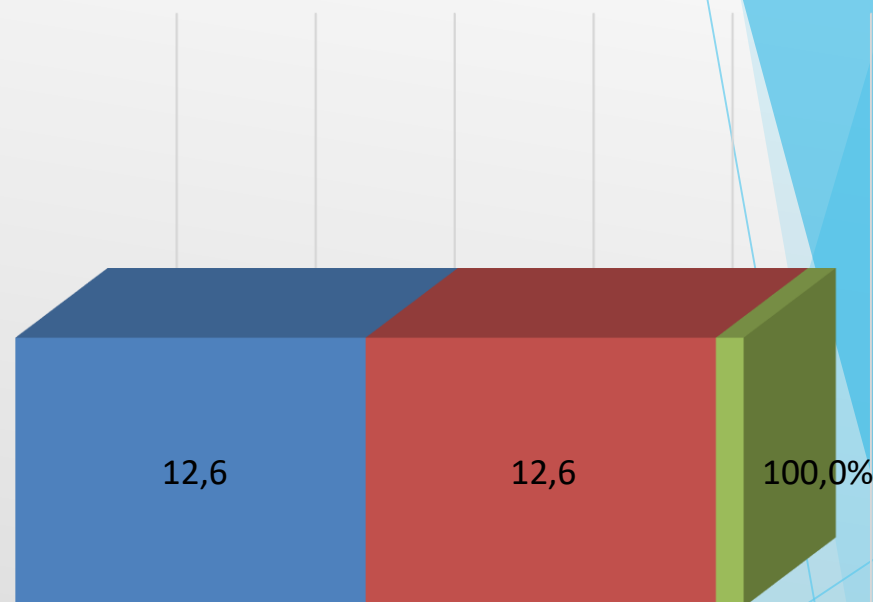
Раздел 1200 «Средства массовой информации»

млн. рублей

Наименование	Решение Думы Октябрьского района № 727 от 14.12.2021	Уточненный план	Кассовое исполнение	% исполнения от утвержденного плана	% исполнения от уточненного плана	Удельный вес в расходах, %
Средства массовой информации	12,6	12,6	12,6	100,0%	100,0%	0,3%

Раздел 1200 включает следующие
направление расходования средств:

12.02 Периодическая печать и издательство



■ Уточненный план ■ Кассовое исполнение ■ % исполнения

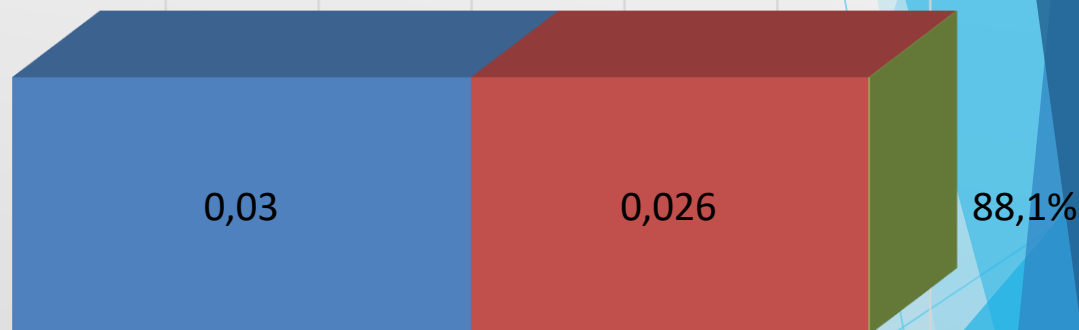
**Раздел 1300 «Обслуживание муниципального долга»**

млн. рублей

Наименование	Решение Думы Октябрьского района № 727 от 14.12.2021	Уточненный план	Кассовое исполнение	% исполнения от утвержденного плана	% исполнения от уточненного плана	Удельный вес в расходах, %
Обслуживание государственного и муниципального долга	0,03	0,03	0,026	88,1%	88,1%	0,0006%

Раздел 1300 включает следующие
направление расходования средств:

13.01 Облуживание внутреннего
муниципального долга



■ Уточненный план

■ Кассовое исполнение

■ % исполнения



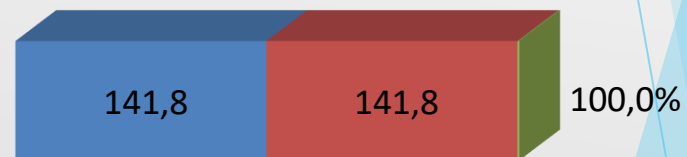
Раздел 1400 «Межбюджетные трансферты бюджетам муниципальных образований»

млн. рублей

Наименование	Решение Думы Октябрьского района № 727 от 14.12.2021	Уточненный план	Кассовое исполнение	% исполнения от утвержденного плана	% исполнения от уточненного плана	Удельный вес в расходах, %
Межбюджетные трансферты бюджетам муниципальных образований	348,9	348,9	348,9	100%	100%	8,2%

Раздел 1400 включает следующие направления расходования средств:

14.01 Дотации на выравнивание бюджетной обеспеченности субъектов Российской Федерации и муниципальных образований



14.03 Межбюджетные трансферты на развитие исторических и иных местных традиций, инициативного бюджетирования, поощрение наилучших органов местного самоуправления, стимулирование роста налоговых и неналоговых доходов



■ Уточненный план ■ Кассовое исполнение ■ % исполнения



Сведения о фактически произведенных расходах муниципального образования Октябрьский район на реализацию муниципальных программ и непрограммных направлений деятельности за 2021 год

Наименование	Первоначальный план на год (решение Думы Октябрьского района № 597 от 04.12.2020)	Уточненный план на год	Кассовое исполнение	% исп. к первонач. плану	% исп. к уточнен. плану	Пояснения отклонений от первоначальных плановых значений (+; - 5%).
Муниципальная программа "Развитие образования в муниципальном образовании Октябрьский район"	1 920 930,5	2 027 081,5	2 008 531,2	104,6	99,1	Высокий процент исполнения расходов к первоначальному плану объясняется увеличением первоначального бюджета по Субсидии на строительство и реконструкцию дошкольных образовательных организаций, общеобразовательных организаций, осуществляющих образовательную деятельность по образовательным программам дошкольного образования на основании уведомления Департамента финансов ХМАО - Югры в связи с неустребованностью
Муниципальная программа "Доступная среда в муниципальном образовании Октябрьский район"	900,0	894,7	894,8	99,4	100,0	
Муниципальная программа "Культура в муниципальном образовании Октябрьский район"	162 677,7	167 751,5	167 728,5	103,1	100,0	Высокий процент исполнения расходов к первоначальному плану объясняется дополнительным выделением из бюджета района бюджетных ассигнований
Муниципальная программа " Развитие физической культуры и спорта в муниципальном образовании Октябрьский район"	104 006,0	108 986,0	108 981,9	104,8	100,0	Высокий процент исполнения расходов к первоначальному плану объясняется увеличением по причине необеспеченности первоначальным бюджетом бюджетных ассигнований по решению Думы Октябрьского района.
Муниципальная программа " Развитие агропромышленного комплекса в муниципальном образовании Октябрьский район"	33 732,0	45 529,6	45 528,6	135,0	100,0	Высокий процент исполнения расходов к первоначальному плану объясняется увеличением бюджетных ассигнований, выделенных из бюджета автономного округа субвенций на поддержку и развитие животноводства, на поддержку и развитие малых форм хозяйствования, на развитие рыбохозяйственного комплекса.
Муниципальная программа "Экологическая безопасность в муниципальном образовании Октябрьский район"	120,9	16 780,9	16 780,9	13880,0	100,0	Высокий процент исполнения расходов к первоначальному плану объясняется выделением из бюджета автономного округа Субсидии на строительство противопаводковой дамбы обвалования в течение финансового года
Муниципальная программа "Развитие муниципальной службы в муниципальном образовании Октябрьский район"	206 739,2	210 192,3	201 954,5	97,7	96,1	Низкий процент исполнения расходов к первоначальному плану и уточненному плану объясняется сложившейся в конце года экономией по результатам проведенных торгов.



Сведения о фактически произведенных расходах муниципального образования Октябрьский район на реализацию муниципальных программ и непрограммных направлений деятельности за 2021 год

Продолжение таблицы

Наименование	Первоначальный план на год (решение Думы Октябрьского района № 597 от 04.12.2020)	Уточненный план на год	Кассовое исполнение	% исп. к первонач. плану	% исп. к уточнен. плану	Пояснения отклонений от первоначальных плановых значений (+; - 5%).
Муниципальная программа "Развитие малого и среднего предпринимательства в муниципальном образовании Октябрьский район"	6 305,5	6 305,5	6 305,5	100,0	100,0	
Муниципальная программа "Развитие жилищной сферы в муниципальном образовании Октябрьский район"	211 068,9	645 535,4	630 187,0	298,6	97,6	Высокий процент исполнения расходов к первоначальному плану объясняется увеличением бюджетных ассигнований, выделенных из бюджета автономного округа субсидии на реализацию полномочий в области строительства, градостроительной деятельности и жилищных отношений.
Муниципальная программа "Жилищно-коммунальный комплекс и городская среда в муниципальном образовании Октябрьский район"	279 200,8	314 639,7	270 587,2	96,9	86,0	Низкий процент исполнения к первоначальному и уточненному плану объясняется поступлением в конце финансового года прочих безвозмездных поступлений в сумме 42 млн. руб.
Муниципальная программа "Современная транспортная система в муниципальном образовании Октябрьский район"	65 034,6	94 701,4	94 701,4	145,6	100,0	Высокий процент исполнения расходов к первоначальному плану объясняется увеличением межбюджетных трансфертов из бюджета муниципального района бюджетам городских и сельских поселений на капитальный ремонт дорог
Муниципальная программа "Профилактика правонарушений и обеспечение отдельных прав граждан в муниципальном образовании Октябрьский район"	2 299,4	2 199,4	2 199,4	95,7	100,0	Низкий процент исполнения расходов к первоначальному плану объясняется уменьшением бюджетных ассигнований на проведение мероприятий
Муниципальная программа "Социальная поддержка жителей в муниципальном образовании Октябрьский район"	143 357,4	118 193,0	112 271,0	78,3	95,0	Низкий процент исполнения расходов к первоначальному и уточненному плану объясняется снижением фактических расходов на предоставление дополнительных мер социальной поддержки детям-сиротам и детям, оставшимся без попечения родителей, лицам из числа детей-сирот и детей, оставшихся без попечения родителей, усыновителям, приемным родителям



Сведения о фактически произведенных расходах муниципального образования Октябрьский район на реализацию муниципальных программ и непрограммных направлений деятельности за 2021 год

Продолжение таблицы

Наименование	Первоначальный план на год (решение Думы Октябрьского района № 597 от 04.12.2020)	Уточненный план на год	Кассовое исполнение	% исп. к первонач. плану	% исп. к уточнен. плану	Пояснения отклонений от первоначальных плановых значений (+; - 5%).
Муниципальная программа "Безопасность жизнедеятельности в муниципальном образовании Октябрьский район"	16 585,9	28 818,6	27 220,8	164,1	94,5	Высокий процент исполнения расходов к первоначальному плану объясняется выделением бюджетных ассигнований на дезинфицирующие средства и средства индивидуальной защиты, в связи со сложной эпидемиологической ситуацией, вызванной коронавирусной инфекцией. Низкий процент исполнения расходов к уточненному плану объясняется сложившейся в конце года экономией по результатам проведенных торгов.
Муниципальная программа "Осуществление поселком городского типа Октябрьское функций административного центра муниципального образования Октябрьский район"	5 000,0	5 000,0	5 000,0	100,0	100,0	
Муниципальная программа "Управление муниципальными финансами в муниципальном образовании Октябрьский район"	329 152,3	395 307,6	382 993,8	116,4	96,9	Высокий процент исполнения расходов к первоначальному плану объясняется увеличением иных межбюджетных трансфертов на обеспечение сбалансированности бюджетов поселений, находящихся на территории Октябрьского района.
Муниципальная программа "Развитие информационного и гражданского общества в муниципальном образовании Октябрьский район"	10 635,0	13 363,5	13 291,7	125,0	99,5	Высокий процент исполнения расходов к первоначальному плану объясняется увеличением бюджетных ассигнований, в связи с увеличением штатной численности (реорганизация учреждений)
Муниципальная программа "Управление муниципальной собственностью в муниципальном образовании Октябрьский район"	144 433,1	170 317,1	126 863,2	87,8	74,5	Низкий процент исполнения расходов к первоначальному плану и уточненному плану объясняется сложившейся в конце года экономией по результатам проведенных торгов.
Муниципальная программа "Улучшение условий и охраны труда, развитие социального партнерства и содействие занятости населения в муниципальном образовании Октябрьский район"	12 666,8	27 846,0	27 154,9	214,4	97,5	Высокий процент исполнения расходов к первоначальному плану объясняется увеличением бюджетных ассигнований на реализацию мероприятий по содействию трудоустройству граждан на основании уведомления Департамента финансов ХМАО - Югры



Сведения о фактически произведенных расходах муниципального образования Октябрьский район на реализацию муниципальных программ и непрограммных направлений деятельности за 2021 год

Продолжение таблицы

Наименование	Первоначальный план на год (решение Думы Октябрьского района № 597 от 04.12.2020)	Уточненный план на год	Кассовое исполнение	% исп. к первонач. плану	% исп. к уточнен. плану	Пояснения отклонений от первоначальных плановых значений (+; - 5%).
Муниципальная программа "Реализация государственной национальной политики и профилактика экстремизма в муниципальном образовании Октябрьский район"	1 336,5	1 296,5	1 296,3	97,0	100,0	Низкий процент исполнения расходов к первоначальному плану и уточненному плану объясняется сложившейся в конце года экономией по результатам проведенных торгов.
Муниципальная программа "Профилактика терроризма в муниципальном образовании Октябрьский район"	1 000,0	1 440,0	1 440,0	144,0	100,0	Низкий процент исполнения расходов к первоначальному плану объясняется уменьшением бюджетных ассигнований на реализацию мероприятия
Муниципальная программа "Развитие гражданского общества в муниципальном образовании Октябрьский район"	6 647,0	14 265,8	9 210,9	138,6	64,6	Высокий процент исполнения расходов к первоначальному плану объясняется увеличением межбюджетных трансфертов из окружного бюджета по результатам конкурсного отбора проектов инициативного бюджетирования поселений. Низкий процент исполнения к уточненному плану в связи с невозможностью реализовать проект до конца финансового года из-за недобросовестного подрядчика.
Непрограммные направления деятельности	431,1	722,2	712,1	165,2	98,6	Высокий процент исполнения расходов по непрограммным направлениям к первоначальному плану объясняется увеличением бюджетных ассигнований по переписи населения на основании уведомления Департамента финансов ХМАО - Югры в связи с дополнительной потребностью.
Непрограммные направления деятельности	0,0	7 430,5	7 430,6	0,0	100,0	Высокий процент исполнения расходов по непрограммным направлениям к первоначальному плану объясняется увеличением бюджетных ассигнований на обеспечение функций органов местного самоуправления, дополнительные бюджетные ассигнования за счет средств резервного фонда Правительства Ханты-Мансийского автономного округа-Югры и в рамках реализации наказов избирателей депутатам Думы Ханты-Мансийского автономного округа-Югры (бюджет автономного округа).
Всего расходов	3 664 260,6	4 424 598,7	4 269 266,1	116,5	96,5	



Сведения о целевых показателях, достигнутых в результате реализации муниципальных программ в 2021 году

(часть 1 из 17)

№ п/п	Наименование показателей результатов	Базовый показатель на начало реализации муниципальной Программы	Значение показателя		
			по состоянию на 01.01.2022 года		
			план	факт	%
1. Развитие образования в муниципальном образовании Октябрьский район					
1	Доступность дошкольного образования для детей в возрасте от 1,5 до 3 лет, %	100	100	100	
2	Доля муниципальных общеобразовательных организаций, соответствующих современным требованиям материально-технического оснащения, в общем количестве муниципальных общеобразовательных организаций	95,5	96	98,3	102,4
3	Доля детей в возрасте 5-18 лет, охваченных дополнительным образованием, %	80	80	82	102,5
4	Доля обучающихся в муниципальных общеобразовательных организациях, занимающихся в одну смену, в общей численности обучающихся в муниципальных общеобразовательных организациях, %	94	95	93,3	98,2
5	Доля педагогических работников общеобразовательных организаций, прошедших повышение квалификации, в том числе в центрах непрерывного повышения профессионального мастерства, %	0	9	9	100
6	Доля обучающихся, для которых созданы равные условия получения качественного образования вне зависимости от места их нахождения посредством предоставления доступа к федеральной информационно-сервисной платформе цифровой образовательной среды, %	0	0	0	0,0
7	Общая численность граждан, вовлеченных центрами (сообществами, объединениями) поддержки добровольчества (волонтерства) на базе образовательных организаций, некоммерческих организаций, государственных и муниципальных учреждений, в добровольческую (волонтерскую) деятельность, млн. человек	0,0013	0,00359	0,00359	100,0
8	Доля граждан, получивших услуги в негосударственных, в том числе некоммерческих организациях в общем числе граждан, получивших услуги в сфере образования, %	1,89	2	2	100,0
2. Доступная среда в муниципальном образовании Октябрьский район					
1	Доля объектов образования, на которых созданы и (или) улучшены условия для беспрепятственного доступа инвалидов и других маломобильных групп населения	81,6	91,7	91,7	100,0
2	Доля объектов культуры, на которых созданы и (или) улучшены условия для беспрепятственного доступа инвалидов и других маломобильных групп населения	60,7	67,9	67,9	100
3	Количество иных объектов социальной инфраструктуры, на которых созданы и (или) улучшены условия для беспрепятственного доступа инвалидов и других маломобильных групп населения	0	1	1	100



Сведения о целевых показателях, достигнутых в результате реализации муниципальных программ в 2021 году

(часть 2 из 17)

№ п/п	Наименование показателей результатов	Базовый показатель на начало реализации муниципальной Программы	Значение показателя		
			по состоянию на 01.01.2022 года		
			план	факт	%
3. Развитие культуры и туризма в муниципальном образовании Октябрьский район					
1	Число посещений культурных мероприятий (тыс. ед.)	449	451	838,7	186,0
2	Количество архивных дел, находящихся в архиве Октябрьского района, в удовлетворительном физическом состоянии и в нормативных условиях (ед.)	45117	46959	46959	100,0
3	Численность туристов, размещенных в коллективных средствах размещения (чел.)	4200	3500	3673	104,9
4	Доля негосударственных, в том числе некоммерческих организаций, предоставляющих услуги в сфере культуры, в общем числе организаций, предоставляющих услуги в сфере культуры (%)	7,1	9,1	9,1	100,0
5	Доля граждан, получивших услуги в некоммерческих организациях в общем числе граждан, получивших услуги в сфере культуры (%)	1,2	1,7	1,7	100,0
6	Количество организаций культуры, получивших современное оборудование (ед.) (нарастающим итогом)	1	3	3	100,0
7	Количество специалистов сферы культуры, повысивших квалификацию на базе Центров непрерывного образования и повышения квалификации творческих и управленческих кадров в сфере культуры (человек) (нарастающим итогом)	12	19	19	100,0
4. Развитие физической культуры и спорта в муниципальном образовании Октябрьский район					
1	Доля граждан, систематически занимающегося физической культурой и спортом (%)	35	50	51	102
2	Уровень обеспеченности населения спортивными сооружениями исходя из единовременной пропускной способности (ЕПС) (%)	47,3	55,1	92,5	167,9
5. Развитие агропромышленного комплекса в муниципальном образовании Октябрьский район					
1	Вылов рыбы	1003	1030	897,7	87,2
2	Производство скота и птицы на убой (в живом весе)	625	640	347,9	54,4
3	Производство молока	806	820	742,5	90,5
4	Производство пищевой рыбной продукции глубокой переработки	633	40	76,3	190,75
5	Производство овощей открытого грунта	127	140	84,4	60,3
6	Увеличение количества отловленных безнадзорных и бродячих животных	463	485	521	107,4



Сведения о целевых показателях, достигнутых в результате реализации муниципальных программ в 2021 году

(часть 3 из 17)

№ п/п	Наименование показателей результатов	Базовый показатель на начало реализации муниципальной Программы	Значение показателя		
			по состоянию на 01.01.2022 года		
			план	факт	%
6. Экологическая безопасность в муниципальном образовании Октябрьский район					
1	Увеличение количества ликвидированных мест несанкционированного размещения отходов	24	0	0	0
2	Создание площадок временного накопления твердых коммунальных отходов	0	2	2	100
3	Приведение полигона ТКО в экологически безопасное состояние	0	1	1	100
4	Протяженность очищенной прибрежной полосы водных объектов	0	14,85	14,85	100
5	Количество населения, вовлеченного в мероприятия по очистке берегов водных объектов	0	5034	5034	100
6	Увеличение количества контейнеров (бункеров) для сбора твердых коммунальных отходов	342	0	0	0
7	Увеличение количества обустроенных мест (площадок) накопления твердых	0	0	0	0
8	Увеличение протяженности противопаводковой дамбы обвалования	3077	3538	3538	100
7. Развитие муниципальной службы в муниципальном образовании Октябрьский район					
1	Количество муниципальных служащих, получивших дополнительное профессиональное образование, за отчетный период	57	26	27	103,8
2	Количество должностей муниципальной службы органов местного самоуправления Октябрьского района, по которым сформирован кадровый резерв, за отчетный период	15	17	17	100
3	Количество коррупционных проявлений (нарушений ограничений и запретов, требований к служебному поведению) на муниципальной службе	2	0	0	0
4	Количество участников ежегодного конкурса "Лучший муниципальный служащий органов местного самоуправления Октябрьского района"	13	3	3	100
5	Уровень удовлетворенности населения Октябрьского района услугами в сфере государственной регистрации актов гражданского состояния (процент числа опрошенных)	90	100	100	100



Сведения о целевых показателях, достигнутых в результате реализации муниципальных программ в 2021 году

(часть 4 из 17)

№ п/п	Наименование показателей результатов	Базовый показатель на начало реализации муниципальной Программы	Значение показателя		
			по состоянию на 01.01.2022 года		
			план	факт	%
8. Развитие малого и среднего предпринимательства в муниципальном образовании Октябрьский район					
1	Количество малых (микро) и средних предприятий	142	131	125	95,4
2	Количество индивидуальных предпринимателей	644	569	590	103,7
3	Среднесписочная численность работников (без внешних совместителей) малых (микро) и средних предприятий	1460	1480	1480	100,0
4	Количество субъектов малого и среднего предпринимательства (включая индивидуальных предпринимателей) в расчете на 10 тыс. человек населения района	278,2	251,9	258,8	102,7
5	Численность работников (без внешних совместителей) занятых на микропредприятиях, малых и средних предприятиях и у индивидуальных предпринимателей, в общей численности занятого населения	8,3	7,9	7,9	100,0
6	Доля потребительских споров, разрешенных в досудебном и внесудебном порядке, в общем количестве споров с участием потребителей	80	90	90	100,0
9. Развитие жилищной сферы в муниципальном образовании Октябрьский район					
1	Объем жилищного строительства, (тыс. кв.м)	13,5	16,5	15,421	93,5
2	Общая площадь жилых помещений, приходящихся в среднем на 1 жителя, кв. м.	28,8	29	0	0
3	Количество квадратных метров расселенного аварийного жилищного фонда, (тыс. кв.м.) в том числе:	2,7	6	8	133,3
3.1.	Количество квадратных метров расселенного аварийного жилищного фонда, признанного таковым до 1 января 2017 года (тыс. кв.м)	0	1,08	0,978	90,6
4	Количество граждан, расселенных из аварийного жилищного фонда, (чел.)	0	320	382	119,4
5	Количество граждан, расселенных из аварийного жилищного фонда, признанного таковым до 1 января 2017 года, чел.	—	61	55	90,2
6	Количество семей, улучшивших жилищные условия, семей в год	—	145	175	120,7



Сведения о целевых показателях, достигнутых в результате реализации муниципальных программ в 2021 году

(часть 5 из 17)

№ п/п	Наименование показателей результатов	Базовый показатель на начало реализации муниципальной Программы	Значение показателя		
			по состоянию на 01.01.2022 года		
			план	Факт	%
10. Жилищно-коммунальный комплекс и городская среда в муниципальном образовании Октябрьский район					
1	Уровень газификации котельных	69,1	69,1	69,1	100
2	Обеспеченность населения централизованными услугами водоснабжения	68,9	68,9	68,9	100
3	Доля населения Октябрьского района, обеспеченного качественной питьевой водой из систем централизованного водоснабжения	68,8	68,8	68,8	100
4	Доля сточных вод, очищенных до нормативных значений, в общем объеме сточных вод, пропущенных через очистные сооружения	68,4	68,4	68,4	100
5	Доля уличных водопроводных сетей, нуждающихся в замене	32,06	32,06	32,06	100
6	Доля уличных тепловых сетей, нуждающихся в замене	55,9	55,9	55,9	100
7	Доля уличных канализационных сетей, нуждающихся в замене	28,8	28,8	28,8	100
8	Доля городских и сельских поселений, обеспеченных резервами материальных ресурсов (запасов) для предупреждения, ликвидации чрезвычайных ситуаций в общем количестве городских и сельских поселений, органы местного самоуправления которых обязаны обеспечить хранение и содержание резервами материальных ресурсов (запасов) для предупреждения, ликвидации чрезвычайных ситуаций	100	100	100	100
9	Доля принятых заявок от предприятий ЖКХ на возмещение недополученных доходов и компенсацию выпадающих доходов в общем количестве поданных заявок	100	100	100	100
10	Количество посещений бани населением	1000	1000	2827	282,7
11	Количество многоквартирных домов, имеющих износ от 66% до 70%	136	136	136	100
12	Доля объёма электрической энергии, расчёты за которую осуществляются с использованием приборов учёта, в общем объёме электрической энергии, потребляемой на территории муниципального образования	100	100	100	100
13	Доля объёма тепловой энергии, расчёты за которую осуществляются с использованием приборов учёта, в общем объёме тепловой энергии, потребляемой на территории муниципального образования	65	65	65	100



Сведения о целевых показателях, достигнутых в результате реализации муниципальных программ в 2021 году

(часть 6 из 17)

№ п/п	Наименование показателей результатов	Базовый показатель на начало реализации муниципальной Программы	Значение показателя		
			по состоянию на 01.01.2022 года		
			план	факт	%
10. Жилищно-коммунальный комплекс и городская среда в муниципальном образовании Октябрьский район					
14	Доля объёма холодной воды, расчёты за которую осуществляются с использованием приборов учёта, в общем объёме воды, потребляемой на территории муниципального образования	70	70	70	100
15	Доля объёма горячей воды, расчёты за которую осуществляются с использованием приборов учёта, в общем объёме горячей воды, потребляемой на территории муниципального образования	69	69	69	100
16	Доля объемов природного газа, расчеты за который осуществляются с использованием приборов учета в общем объеме природного газа, потребляемого на территории муниципального образования	73	73	73	100
17	Удельный расход электрической энергии на снабжение органов местного самоуправления и муниципальных учреждений (в расчёте на 1кв.м. общей площади)	27,6	27,6	27,6	100
18	Удельный расход тепловой энергии на снабжение органов местного самоуправления и муниципальных учреждений (в расчёте на 1кв.м. общей площади)	0,18	0,18	0,18	100
19	Удельный расход холодной воды на снабжение органов местного самоуправления и муниципальных учреждений (в расчёте на 1 человека)	1,95	1,95	1,95	100
20	Удельный расход горячей воды на снабжение органов местного самоуправления и муниципальных учреждений (в расчёте на 1 человека)	0,21	0,21	0,21	100
21	Удельный расход природного газа на снабжение органов местного самоуправления и муниципальных учреждений (в расчёте на 1 человека)	10,17	10,17	10,17	100
22	Удельный расход тепловой энергии в многоквартирных домах (в расчёте на 1 кв.метр общей площади)	0,17	0,17	0,17	100
23	Удельный расход холодной воды в многоквартирных домах (в расчете на 1 жителя)	23,91	23,91	23,91	100
24	Удельный расход горячей воды в многоквартирных домах (в расчете на 1 жителя)	11,12	11,12	11,12	100
25	Удельный расход электрической энергии в многоквартирных домах (в расчете на 1 кв. метр общей площади), кВт.ч/кв.м	46,97	46,97	46,97	100



Сведения о целевых показателях, достигнутых в результате реализации муниципальных программ в 2020 году

(часть 7 из 17)

№ п/п	Наименование показателей результатов	Базовый показатель на начало реализации муниципальной Программы	Значение показателя		
			по состоянию на 01.01.2022 года		
			план	факт	%
10. Жилищно-коммунальный комплекс и городская среда в муниципальном образовании Октябрьский район					
26	Удельный расход природного газа в многоквартирных домах с индивидуальными системами газового отопления (в расчете на 1 кв. метр общей площади)	28,04	28,04	28,04	100
27	Удельный суммарный расход энергетических ресурсов в многоквартирных домах	0,0978	0,0978	0,0978	100
28	Удельный расход топлива на выработку тепловой энергии на котельных	0,165	0,165	0,165	100
29	Удельный расход электрической энергии, используемой при передаче тепловой энергии в системах теплоснабжения	2,51	2,51	2,51	100
30	Доля потерь тепловой энергии при ее передаче в общем объеме переданной тепловой энергии	9,2	9,2	9,2	100
31	Доля потерь воды при ее передаче в общем объеме переданной воды	6,81	6,81	6,81	100
32	Удельный расход электрической энергии, используемой для передачи (транспортировки) воды в системах водоснабжения (на 1 куб. метр)	1,36	1,36	1,36	100
33	Удельный расход электрической энергии, используемой в системах водоотведения (на 1 куб. метр)	0,00063	0,00063	0,00063	100
34	Удельный расход электрической энергии в системах уличного освещения (на 1 кв. метр освещаемой площади с уровнем освещенности, соответствующим установленным нормативам)	3,53	3,53	3,53	100
35	Доля выявленных бесхозных объектов теплоснабжения, водоснабжения и электроснабжения, которые переданы в муниципальную собственность	100	100	100	100
36	Количество благоустроенных дворовых и общественных территорий	35	3	3	100
37	Доля граждан, принявших участие в решение вопросов развития городской среды, от общего количества граждан в возрасте от 14 лет, проживающих в муниципальных образованиях, на территории которых реализуются проекты по созданию комфортной городской среды	15	15	15	100
38	Доля площади жилищного фонда, обеспеченного всеми видами благоустройства, в общей площади жилищного фонда Октябрьского района	27,6	27,6	27,6	100
39	Доля благоустроенных территорий, вовлеченных для проведения культурно-массовых мероприятий	91,2	91,2	0	0



Сведения о целевых показателях, достигнутых в результате реализации муниципальных программ в 2021 году

(часть 8 из 17)

№ п/п	Наименование показателей результатов	Базовый показатель на начало реализации муниципальной Программы	Значение показателя		
			по состоянию на 01.01.2022 года		
			план	факт	%
11. Современная транспортная система в муниципальном образовании Октябрьский район					
1	Прирост протяженности автомобильных дорог общего пользования местного значения, соответствующих нормативным требованиям к транспортно-эксплуатационным показателям, в результате капитального ремонта и ремонта автомобильных дорог	3,1	3,1	3,1	100,0
2	Общая протяженность автомобильных дорог общего пользования местного значения, не соответствующих нормативным требованиям к транспортно-эксплуатационным показателям на 31 декабря отчетного года	25,2	25,2	25,2	100
3	Доля автомобильных дорог общего пользования местного значения, соответствующих нормативным требованиям к транспортно-эксплуатационным показателям, в общей протяженности автомобильных дорог общего пользования местного значения	92,2	92,2	92,2	100
4	Диагностика и оценка состояния автомобильных дорог общего пользования местного значения	4	10	10	100,0
5	Количество рейсов воздушного транспорта по субсидируемым маршрутам в год	93	93	72	77,4
6	Количество пассажиров, перевезенных воздушным транспортом по субсидируемым маршрутам	955	955	1474	154,3
7	Количество рейсов речного транспорта по субсидируемым маршрутам	1265	1265	897	70,9
8	Количество пассажиров, перевезенных речным транспортом по субсидируемым маршрутам	45714	45714	28436	62,2
9	Количество рейсов автомобильного транспорта по субсидируемым маршрутам в год	8025	8025	8146	101,5
10	Количество пассажиров, перевезенных автомобильным транспортом по субсидируемым маршрутам	88978	88978	85238	95,8
12	Количество погибших в дорожно-транспортных происшествиях	31,8	31,8	43,02	135,3



Сведения о целевых показателях, достигнутых в результате реализации муниципальных программ в 2021 году

(часть 9 из 17)

№ п/п	Наименование показателей результатов	Базовый показатель на начало реализации муниципальной Программы	Значение показателя		
			по состоянию на 01.01.2022 года		
			план	факт	%
12. Профилактика правонарушений и обеспечение отдельных прав граждан в муниципальном образовании Октябрьский район					
1	Доля уличных преступлений в числе зарегистрированных общеуголовных преступлений	18,9	18,1	7,1	39,2
2	Уровень преступности (число зарегистрированных преступлений на 100 тыс. человек населения)	1576	1468	1359	92,6
3	Количество участников профилактических мероприятий в сфере дорожно-транспортного травматизма, позволяющих сформировать стереотип законопослушного поведения и негативного отношения к правонарушениям в сфере дорожного движения	3980	4400	5629	127,9
4	Охват профилактическими антинаркотическими мероприятиями подростков и молодежи	4650	4850	5035	103,8
5	Общая распространенность наркомании (на 100 тыс. населения)	93,4	83,8	14,34	17,1
13. Социальная поддержка жителей в муниципальном образовании Октябрьский район					
1	Доля детей-сирот и детей, оставшихся без попечения родителей, лиц из числа детей-сирот и детей, оставшихся без попечения родителей, которым предоставлены путевки, в организации отдыха детей и их оздоровления, санаторно-курортные организации (при наличии медицинских показаний)	26	26	0	0
2	Количество жилых помещений, приобретенных для детей-сирот и детей, оставшихся без попечения родителей, лиц из числа детей-сирот и детей, оставшихся без попечения родителей	74	9	8	88,9
3	Выплата вознаграждения приемным родителям	100	100	100	100
4	Доля детей-сирот и детей, оставшихся без попечения родителей, устроенных в приемные семьи	55	55	55	100
5	Количество безнадзорных детей	10	23	11	47,8
6	Количество несовершеннолетних, находящихся в социально опасном положении, в отношении которых проводится индивидуальная профилактическая работа	16	20	7	35
7	Количество преступлений, совершённых несовершеннолетними	7	15	6	40
8	Количество несовершеннолетних, совершивших административные правонарушения	6	30	10	33,3



Сведения о целевых показателях, достигнутых в результате реализации муниципальных программ в 2021 году

(часть 10 из 17)

№ п/п	Наименование показателей результатов	Базовый показатель на начало реализации муниципальной Программы	Значение показателя		
			по состоянию на 01.01.2022 года		
			план	факт	%
13. Социальная поддержка жителей в муниципальном образовании Октябрьский район					
9	Количество пользователей территориями традиционного природопользования:	199	212	199	93,9
	из них количество пользователей территориями традиционного природопользования из числа коренных малочисленных народов	103	106	104	98,1
10	Количество получателей обустроивших земельные участки территории традиционного природопользования, территории (акватории), предназначенные для пользования объектами животного мира, водными биологическими ресурсами	91	115	113	98,3
11	Количество получателей улучшивших материально-техническую базу	2	5	4	80
12	Улучшение качества жизни отдельных категорий граждан, получающих пенсию за выслугу лет	53	55	59	107,3
13	Количество детей-сирот и детей, оставшихся без попечения родителей, получивших денежную компенсацию взамен одежды, обуви, мягкого инвентаря по окончании общеобразовательной организации	0	24	0	0
14. Безопасность жизнедеятельности в муниципальном образовании Октябрьский район					
1	Количество должностных лиц гражданской обороны и уполномоченных работников районного звена ТП РСЧС, прошедших обучение и переподготовку по очно-заочной форме обучения с применением дистанционных образовательных технологий и электронного обучения по вопросам гражданской обороны и защиты от чрезвычайных ситуаций	11	11	11	100,0
2	Доля населения Октябрьского района, ежегодно охваченного пропагандой знаний в области безопасности жизнедеятельности	70	70	70	100
3	Повышение уровня укомплектованности резерва материальных ресурсов (запасов) Октябрьского района для предупреждения и ликвидации чрезвычайных ситуаций природного и техногенного характера и в целях гражданской обороны	70	73	71	97,3
4	Повышение уровня укомплектованности резерва материальных ресурсов (запасов) городских поселений Октябрьского района для предупреждения и ликвидации чрезвычайных ситуаций природного и техногенного характера и в целях гражданской обороны	62	64	64	100,0
5	Сохранение количества укрепленных гидротехнических сооружений (дамб)	1	1	1	100
6	Обеспеченность документами, необходимыми для декларирования дамбы обвалования в пгт. Приобье	0	100	0	0
7	Количество автономных резервных источников энегосбережения, вновь установленных на водозаборных сооружениях	0	2	2	100



Сведения о целевых показателях, достигнутых в результате реализации муниципальных программ в 2021 году

(часть 11 из 17)

№ п/п	Наименование показателей результатов	Базовый показатель на начало реализации муниципальной Программы	Значение показателя		
			по состоянию на 01.01.2022 года		
			план	факт	%
14. Безопасность жизнедеятельности в муниципальном образовании Октябрьский район					
8	Увеличение количества мест проживания многодетных, малообеспеченных, социально неадаптированных и маломобильных граждан, оборудованных автономными дымовыми пожарными извещателями с GSM-модулем	304	404	404	100,0
9	Количество приобретенных квадрокоптеров	0	1	1	100
10	Доля исправных источников наружного противопожарного водоснабжения, обеспечивающих круглогодичную подачу воды для целей пожаротушения на территории г.п. Октябрьское и г.п. Андра	70	70	70	100
11	Количество вновь введенных в эксплуатацию источников наружного противопожарного водоснабжения	0	3	3	100
12	Количество отремонтированных источников наружного противопожарного водоснабжения	0	1	1	100
13	Количество обновленных противопожарных разрывов	0	10	10	100
14	Сохранение количества каналов связи, обеспечивающих оповещение населения	1	1	1	100
15	Количество ежегодно приобретаемой форменной одежды для сотрудников ЕДДС Октябрьского района	12	12	12	100
16	Обеспеченность ЕДДС Октябрьского района специализированной гидрологической информацией и информационной продукцией	100	100	100	100
17	Повышение уровня укомплектованности ЕДДС Октябрьского района оборудованием, обеспечивающим информационно-технологическое сопровождение	87	89	87	97,8
18	Обеспеченность медицинских работников г.п. приобье автотранспортом для обслуживания вызовов на дому	100	100	100	100
19	Охват очагов коронавирусной инфекции, вызванной 2019-nCoV, заключительной дезинфекцией	0	100	100	100
20	Количество функционирующих изоляторов для выздоравливающих от коронавирусной инфекции и болеющих в легкой или бессимптомной форме, соответствующих всем требованиям санитарно-эпидемиологической безопасности	1	1	1	100
21	Охват мест общего пользования дезинфекционной обработкой, направленной на предупреждение распространения коронавирусной инфекции COVID-19	100	100	100	100
22	Объем возмещения затрат на ликвидацию пожара на площадке временного накопления ТКО, %	100	100	100	100



Сведения о целевых показателях, достигнутых в результате реализации муниципальных программ в 2021 году

(часть 12 из 17)

№ п/п	Наименование показателей результатов	Базовый показатель на начало реализации муниципальной Программы	Значение показателя		
			по состоянию на 01.01.2022 года		
			план	факт	%
15. Осуществление поселком городского типа Октябрьское функций административного центра в муниципальном образовании Октябрьский район					
1	Площадь устроенных и отремонтированных пешеходных тротуаров	370,5	20	16	80
2	Количество установленных объектов уличного освещения	172	10	49	490
3	Площадь устроенных асфальтовым покрытием внутрипоселковых дорог	1075	950	956,2	100,7
4	Увеличение количества детских игровых площадок	3	1	1	100
16. Управление муниципальными финансами в муниципальном образовании Октябрьский район					
1	Доля городских сельских поселений, уровень расчетной бюджетной обеспеченности которых после предоставления дотации на выравнивание бюджетной обеспеченности из бюджета Октябрьского района составляет более 90% от установленного критерия выравнивания поселений	100	100	100	100
2	Доля налоговых и неналоговых доходов бюджета района (за исключением поступлений налоговых доходов по дополнительным нормативам отчислений) в общем объеме собственных доходов бюджета муниципального образования (без учета субвенций) на уровне не менее 30%	35,3	40,5	38,5	95,1
3	Доля главных администраторов бюджетных средств, имеющих итоговую оценку качества финансового менеджмента более 50 баллов	54	72	88,9	123,5
4	Средняя итоговая оценка качества организации и осуществления бюджетного процесса в муниципальном образовании Октябрьский район по итогам мониторинга за год, предшествующий отчетному	84,6	88	95,7	108,75
5	Отношение объема муниципального долга к общему объему доходов бюджета района (без учета безвозмездных поступлений)	3,3	3,7	5,9	159,5
6	Достижение коэффициента комплексной оценки эффективности деятельности органов местного самоуправления городских и сельских поселений, входящих в состав Октябрьского района	0,51	0,4	0,5	125
7	Доля населенных пунктов Октябрьского района, в которых проведены мероприятия в связи с наступившими юбилейными датами	100	100	100	100
8	Сохранение размера резервного фонда администрации Октябрьского района не выше 3% от первоначально утвержденного общего объема расходов бюджета муниципального образования Октябрьский район	3	3	3	100
9	Исполнение расходных обязательств по субвенциям, предоставленным на осуществление отдельных государственных полномочий за отчетный год	100	100	100	100
10	Исполнение расходных обязательств по иным межбюджетным трансфертам, предоставленным в иных случаях, предусмотренных законами Ханты-Мансийского автономного округа-Югры и муниципальными правовыми актами Октябрьского района	100	100	100	100



Сведения о целевых показателях, достигнутых в результате реализации муниципальных программ в 2021 году

(часть 13 из 17)

№ п/п	Наименование показателей результатов	Базовый показатель на начало реализации муниципальной Программы	Значение показателя		
			по состоянию на 01.01.2022 года		
			план	факт	%
17. Развитие информационного общества в муниципальном образовании Октябрьский район					
1	Количество информационных сообщений, передаваемых печатными средствами массовой информации Октябрьского района, с упоминанием органов местного самоуправления (страниц)	91	91	102	112,1
2	Количество информационных материалов, передаваемых через электронные средства массовой информации Октябрьского района, с упоминанием органов местного самоуправления (единиц)	9460	9460	9460	100
3	Доля государственных и муниципальных услуг, предоставленных в цифровом виде посредством Единого Портала Госуслуги от общего количества предоставленных услуг органами местного самоуправления, входящих в состав Октябрьского района	65	70	72,1	103,0
4	Доля документов, подписанных усиленной квалифицированной электронной подписью, от общего числа исходящих документов посредством АИС "Дело" от 50 до 100%	50	80	83,4	104,3
5	Количество рабочих мест, подключенных к защищенному сегменту системы электронного взаимодействия ХМАО-Югры посредством программного обеспечения Vipnet Client	–	29	32	110,3
6	Доля наполнения цифровых сервисов информационной нлайн системы	–	100	100	100
18. Управление муниципальной собственностью в муниципальном образовании Октябрьский район					
1	Доходы бюджета от использования, продажи муниципального имущества	216459	137765,7	153004,8	111,1
2	Доля объектов недвижимого имущества, на которые зарегистрировано право собственности в общем объеме объектов, подлежащих государственной регистрации	80	84	84	100,0
3	Количество приватизированных объектов	11	14	12	85,7
4	Количество контрольных мероприятий по проверке использования и сохранности муниципального имущества	20	20	20	100
5	Количество сформированных земельных участков, в том числе по соисполнителям	226	260	194	74,6



Сведения о целевых показателях, достигнутых в результате реализации муниципальных программ в 2021 году

(часть 14 из 17)

№ п/п	Наименование показателей результатов	Базовый показатель на начало реализации муниципальной Программы	Значение показателя		
			по состоянию на 01.01.2022 года		
			план	факт	%
18. Управление муниципальной собственностью в муниципальном образовании Октябрьский район					
5.1.	Количество сформированных земельных участков Комитетом по управлению муниципальной собственностью администрации Октябрьского района		198	118	59,6
5.2.	Количество сформированных земельных участков администрацией городского поселения Андра		1	1	100,0
5.3.	Количество сформированных земельных участков администрацией городского поселения Октябрьское		26	31	119,2
5.4.	Количество сформированных земельных участков администрацией городского поселения Талинка		28	22	78,6
5.5.	Количество сформированных земельных участков администрацией городского поселения Приобье		7	22	314,3
6	Количество застрахованных объектов муниципальной собственности		1	1	100
7	Коэффициент технической готовности транспорта, предоставляемого органам местного самоуправления (не < 0,85)		0,85	0,97	114,1
8	Обновление автомобильного транспорта для нужд администрации Октябрьского района		1	0	0
9.1.	удельный расход электрической энергии (в расчете на 1 квадратный метр общей площади)		48,49	47,6	98,2
9.2.	удельный расход тепловой энергии (в расчёте на 1 квадратный метр общей площади)		0,48	0,47	97,9
10	Проведение капитального ремонта вертолетной площадки в п. Горнореченск		1	1	100
11	Площадь территории, на которой проведены дератизационные и дезинсекционные обработки		260	260	100



Сведения о целевых показателях, достигнутых в результате реализации муниципальных программ в 2021 году

(часть 15 из 17)

№ п/п	Наименование показателей результатов	Базовый показатель на начало реализации муниципальной Программы	Значение показателя		
			по состоянию на 01.01.2022 года		
			план	факт	%
19. Улучшение условий и охраны труда, развитие социального партнерства и содействие занятости населения в муниципальном образовании Октябрьский район					
1	Удельный вес работников организаций, охваченных сбором информации о состоянии условий и охраны труда	68	81	100,8	124,4
2	Количество руководителей и специалистов организаций, ежегодно проходящих обучение и проверку знаний требований охраны труда в обучающих организациях	280	299	299	100,0
3	Количество рабочих мест, на которых проведена специальная оценка условий труда	1300	1330	1330	100,0
4	Доля организаций, заключивших и представивших на уведомительную регистрацию коллективные договоры	13	13,6	13,6	100,0
5	Численность граждан, ежегодно трудоустраиваемых на временные и общественные работы	1200	755	755	100,0
6	Удельный вес работающих инвалидов в общей численности инвалидов трудоспособного возраста	28,3	29,4	29,4	100,0
7	Уровень занятости женщин, имеющих детей дошкольного возраста	9,6	12,5	12,5	100
8	Численность граждан предпенсионного возраста, прошедших профессиональное обучение и получивших дополнительное профессиональное образование	3	4	4	100
9	Численность женщин, находящихся в отпуске по уходу за ребенком в возрасте до трех лет, а так же женщин, имеющих детей дошкольного возраста, не состоящих в трудовых отношениях и обратившихся в службы занятости, прошедших переобучение и повышение квалификации	2	15	15	100
20. Реализация государственной национальной политики и профилактика экстремизма в муниципальном образовании Октябрьский район					
1	Доля граждан, положительно оценивающих состояние межнациональных отношений в Октябрьском районе (определяется по информации, представленной Департаментом общественных и внешних связей ХантыМансийского автономного округа – Югры, на основании результатов социологического исследования «О состоянии межнациональных и межконфессиональных отношений в Ханты-Мансийском автономном округе – Югре»), %	66,4	78,5	98	124,8
2	Количество участников мероприятий, направленных на укрепление общероссийского гражданского единства, чел.	3500	3800	5078	133,6



Сведения о целевых показателях, достигнутых в результате реализации муниципальных программ в 2021 году

(часть 16 из 17)

№ п/п	Наименование показателей результатов	Базовый показатель на начало реализации муниципальной Программы	Значение показателя		
			по состоянию на 01.01.2022 года		
			план	факт	%
20. Реализация государственной национальной политики и профилактика экстремизма в муниципальном образовании Октябрьский район					
3	Численность участников мероприятий, направленных на этнокультурное развитие народов России, проживающих в Октябрьском районе, чел.	700	850	1600	188,2
4	Количество мигрантов, принявших участие в мероприятиях, направленных на их адаптацию, чел.	5	8	9	112,5
5	Количество молодых людей в возрасте от 14 до 30 лет, участвующих в проектах и программах по укреплению межнационального и межконфессионального согласия, поддержке и развитию языков и культуры народов Российской Федерации, проживающих на территории муниципального образования, обеспечению социальной и культурной адаптации мигрантов и профилактике экстремизма, чел.	2100	2170	4050	186,6
6	Количество мероприятий (проектов, программ), реализованных некоммерческими организациями по укреплению межнационального и межконфессионального согласия, поддержки и развития языков и культуры народов Российской Федерации, проживающих на территории муниципального образования, обеспечению социальной и культурной адаптации мигрантов и профилактики экстремизма, ед.	1	2	3	150
7	Количество муниципальных служащих и работников муниципальных учреждений, прошедших курсы повышения квалификации по вопросам укрепления межнационального и межконфессионального согласия, поддержки и развития языков и культуры народов Российской Федерации, проживающих на территории муниципального образования, обеспечения социальной и культурной адаптации мигрантов и профилактики экстремизма, чел.	2	3	8	266,7
8	Количество участников мероприятий, направленных на поддержку русского языка как государственного языка Российской Федерации и средства межнационального общения и языков народов России, проживающих в муниципальном образовании, чел.	150	250	424	169,6
9	Количество публикаций в муниципальных СМИ, направленных на формирование этнокультурной компетентности граждан и пропаганду ценностей добрососедства и взаимоуважения, чел.	2	4	7	175



Сведения о целевых показателях, достигнутых в результате реализации муниципальных программ в 2021 году

(часть 17 из 17)

№ п/п	Наименование показателей результатов	Базовый показатель на начало реализации муниципальной Программы	Значение показателя		
			по состоянию на 01.01.2022 года		
			план	факт	%
21. Профилактика терроризма в муниципальном образовании Октябрьский район					
1	Численность обучающихся и молодежи, вовлеченных в мероприятия, направленные на профилактику терроризма	1000	1100	5500	500
2	Количество муниципальных служащих и работников муниципальных учреждений, обученных по вопросам профилактики терроризма	2	2	11	550
3.1.	макетов информационно-справочных материалов	0	2	2	100
3.2.	информационно-справочных материалов	0	250	250	100
4	Доля граждан, положительно оценивающих деятельность органов власти по обеспечению антитеррористической безопасности на территории муниципального образования	65	71	0	0
6	Количество учреждений обеспеченных средствами антитеррорпистической защищенности находящиеся в ведении муниципального образования	0	2	14	700
22. Развитие гражданского общества в муниципальном образовании Октябрьский район					
1	Количество социально значимых проектов некоммерческих организаций, реализованных за счет средств бюджета Октябрьского района	0	5	5	100
2	Количество работников и добровольцев социально ориентированных некоммерческих организаций, прошедших подготовку и (или) получивших дополнительное профессиональное образование по программам, финансируемым за счет средств бюджета Октябрьского района	0	10	60	600
3	Объем информационной поддержки в печатных СМИ	10	28	32	114,3
4	Количество реализованных инициативных проектов района (ед.) <4>	1	0	3	100
5	Обеспечение доли инициативных проектов, реализованных на условиях софинансирования из бюджета автономного округа, местных бюджетов с привлечением инициативных платежей, на уровне не менее 100% <5>	0	100	100	100



Информация о предоставлении межбюджетных трансфертов бюджетам поселений из бюджета района за 2021 год (тыс. рублей)

Муниципальное образование	Всего	Дотация на выравнивание уровня бюджетной обеспеченности	Иные межбюджетные трансферты на поддержку мер по обеспечению сбалансированности бюджетов	Иные межбюджетные трансферты	Субсидии	Субвенции
	Кассовое исполнение	Кассовое исполнение	Кассовое исполнение	Кассовое исполнение	Кассовое исполнение	Кассовое исполнение
городское поселение Андра	13 182,9	2 978,9	8 281,3	1 564,7	0,0	358,0
городское поселение Приобье	76 226,7	22 899,3	9 484,4	33 514,0	9 431,3	897,7
городское поселение Талинка	72 723,9	7 031,2	46 158,6	11 911,0	6 879,7	743,4
городское поселение Октябрьское	27 533,4	11 703,5	188,9	15 096,5	0,0	544,5
сельское поселение Каменное	35 554,3	8 920,1	22 803,0	3 633,3	29,0	168,9
сельское поселение Карымкары	41 309,6	12 713,9	14 514,2	13 761,3	0,0	320,2
сельское поселение Малый Атлым	69 870,4	19 722,0	29 581,3	20 214,1	56,0	297,0
сельское поселение Перегребное	50 541,8	18 665,4	19 993,6	11 120,0	60,0	702,8
сельское поселение Сергино	37 692,2	13 487,4	17 836,8	6 128,8	0,0	239,2
сельское поселение Уньюган	70 065,1	13 406,3	17 924,8	13 143,6	24 910,5	679,9
сельское поселение Шеркалы	45 341,1	10 248,5	17 760,2	9 596,1	7 504,9	231,4
ИТОГО	540 041,4	141 776,5	204 527,1	139 683,4	48 871,4	5 183,0

Формы межбюджетных трансфертов, нормативы отчислений, принципы и цели межбюджетного регулирования, порядок предоставления, методика расчета и распределения дотаций бюджетам городских и сельских поселений Октябрьского района регламентируются:

- Законом Ханты-Мансийского автономного округа – Югры от 10.11.2008 № 132-оз «О межбюджетных отношениях в Ханты-Мансийском автономном округе – Югре»
- Решением Думы Октябрьского района от 13.11.2008 № 460 «О порядке предоставления межбюджетных трансфертов из бюджета муниципального образования Октябрьский район бюджетам городских и сельских поселений в границах Октябрьского района»

Объемы межбюджетных трансфертов бюджетам поселений из бюджета Октябрьского района утверждены решением Думы Октябрьского района о бюджете муниципального образования на текущий финансовый год



Сводная информация об исполнении плана мероприятий по росту доходов, оптимизации расходов местного бюджета и сокращению муниципального долга за 2021 год

тыс. рублей

№ п/п	Наименование мероприятия	Планируемый бюджетный эффект от реализации мероприятий	Полученный бюджетный эффект на 01.01.2021	Процент выполнения
1.	Мероприятия по росту доходов бюджета муниципального образования	16 211,5	26 998,8	166,5%
2.	Мероприятия по оптимизации расходов бюджета муниципального образования	42 606,0	42 926,2	100,8%
3.	Мероприятия по сокращению муниципального долга и расходов на его обслуживание	0,0	0,0	0,0%
	Итого по мероприятиям	58 817,5	69 925,0	118,9%

тыс. рублей





Участие в реализации национальных проектов в 2021 году

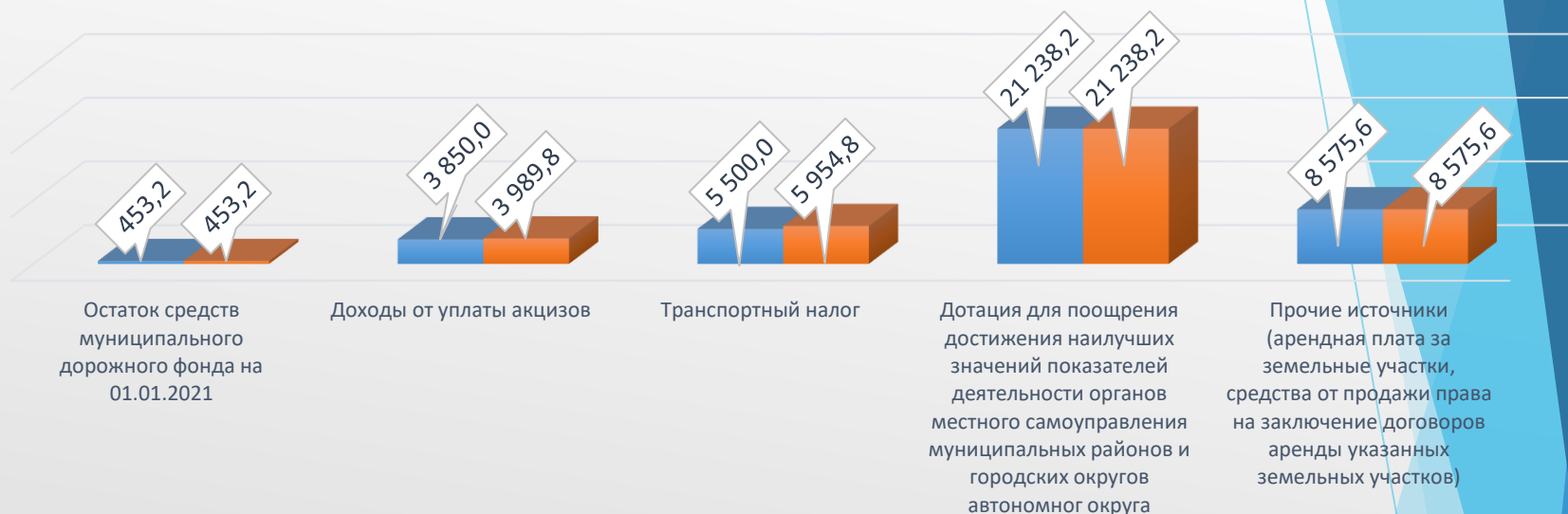
тыс. рублей

Наименование	Код	Уточненный план на 2021 год	Исполнено за 2021 год	% исполнения к уточненному плану
Всего на реализацию национальных проектов		192 852,2	159 371,8	82,6%
Национальный проект "Культура"		3 558,3	3 558,3	100,0%
Региональный проект "Культурная среда"	XX.X.A1.XXXXX	3 558,3	3558,3	100,0%
Национальный проект "Образование"		41 889,0	24 097,2	57,5%
Региональный проект "Современная школа"	XX.X.E1.XXXXX	40 012,7	22 222,2	55,5%
Региональный проект "Успех каждого ребенка"	XX.X.E2.XXXXX	1 876,3	1 875	99,9%
Национальный проект "Жилье и городская среда"		144 610,2	128 921,6	89,2%
Региональный проект "Формирование комфортной городской среды"	XX.X.F2.XXXXX	24 490,7	24 490,7	100,0%
Региональный проект "Обеспечение устойчивого сокращения непригодного для проживания жилищного фонда"	XX.X.F3.XXXXX	53 422,4	39 431,0	73,8%
Региональный проект "Чистая вода"	XX.X.F5.XXXXX	66 697,2	65 000,0	97,5%
Национальный проект "Малое и среднее предпринимательство и поддержка индивидуальной предпринимательской инициативы"		2 426,8	2 426,8	100,0%
Региональный проект "Создание условий для легкого старта и комфортного ведения бизнес"	XX.X.I4.XXXXX	300,0	300,0	100,0%
Региональный проект «Акселерация субъектов малого и среднего предпринимательства»	XX.X.I5.XXXXX	2 126,8	2 0126,8	100,0%
Национальный проект "Демография"		367,8	367,8	100,0%
Региональный проект "Спорт - норма жизни"	XX.X.P5.XXXXX	367,8	367,8	100,0%



Информация о расходовании средств дорожного фонда муниципального образования Октябрьский район за 2021 год

Источники формирования дорожного фонда – 39 758,5 тыс. рублей, из них:



Расходования средств дорожного фонда – 39 654 тыс. рублей, из них:





Исполнение перечня строек и объектов за счет всех источников финансирования за 2021 год

тыс. рублей

Наименование программы (подпрограммы), объекта	Капитальные вложения всего за 2021 год	В том числе	
		Бюджет ХМАО-Югры	Бюджет МО Октябрьский район
Всего за 2021 год	774 823,6	664 981,6	109 842,0
Муниципальная программа «Социальная поддержка жителей в муниципальном образовании Октябрьский район»	12 995,6	12 995,6	0,0
Приобретение жилых помещений для детей-сирот и детей, оставшихся без попечения родителей, лицам из их числа по договорам найма специализированных жилых помещений	12 995,6	12 995,6	0,00
Муниципальная программа "Развитие жилищной сферы в муниципальном образовании Октябрьский район"	610 958,8	566 092,3	44 866,5
«Приобретение жилых помещений в целях предоставления гражданам, формирование муниципального маневренного жилищного фонда»	571 527,8	529 421,5	42 106,3
«Обеспечение устойчивого сокращения непригодного для проживания жилищного фонда»	39 431,0	36 670,8	2 760,2
Муниципальная программа "Развитие образования в муниципальном образовании Октябрьский район"	22 389,4	20 000,0	2 389,4
"Ресурсное обеспечение системы образования и молодежной политики" Детский сад на 240 мест в пгт. Октябрьское, Октябрьского района	30,0	0,0	30,0
"Ресурсное обеспечение системы образования и молодежной политики" Реконструкция здания МКОУ "Малоатлымская средняя общеобразовательная школа" под "Школа-детский сад (132 учащихся, 30 воспитанников)" в с. Малый Атлым	12,0	0,0	12,0
"Ресурсное обеспечение системы образования и молодежной политики" Средняя школа в пгт Приобье	22 347,4	20 000,0	2 347,4



Исполнение перечня строек и объектов за счет всех источников финансирования за 2021 год


тыс. рублей

Наименование программы (подпрограммы), объекта	Капитальные вложения всего за 2021 год	В том числе	
		Бюджет ХМАО-Югры	Бюджет МО Октябрьский район
Муниципальная программа "Управление муниципальной собственностью в муниципальном образовании Октябрьский район"	49 515,3	0,0	49 515,3
Блочно-модульная котельная 3МВт, общей площадью 78.1 м², расположенная по адресу: Российская Федерация, 628128, Ханты-Мансийский автономный округ - Югра, район Октябрьский, поселок Уньюган, проезд Промышленный 20д/2	4 961,8	0,0	4 961,8
Сеть водоснабжения ул.Юбилейная - ул.Курчатова, п.Уньюган	17 371,0	0,0	17 371,0
Приобретение объекта "Наружные сети водоснабжения В1 с подключением абонентов в пгт.Октябрьское, Октябрьский район, ХМАО-Югра"	10 271,4		10 271,4
Приобретение 2-х котельных с сетями в пгт.Приобье	3 990,5	0,0	3 990,5
"Водопровод: СВП пер. Лесной, 31/1 - ВОС" пгт. Приобье, мкр. Черемушки	12 920,6	0,0	12 920,6
Муниципальная программа "Экологическая безопасность в муниципальном образовании Октябрьский район"	4 604,2	4 143,7	460,5
Дамба обвалования в пгт. Приобье, Октябрьского района (2 очередь)	4 604,2	4 143,7	460,5
Строительство комплекса обезвреживания полного цикла твердых коммунальных отходов для пгт.Андра	0,0	0,0	0,0
Муниципальная программа "Жилищно-коммунальный комплекс и городская среда в муниципальном образовании Октябрьский район"	65 417,6	61 750,0	3 667,6
Реконструкция водозаборных и водоочистных сооружений пгт.Приобье, Октябрьский район	65 000,0	61 750,0	3 250,0
Устройство тепловой камеры №2 по ул.Бичинева, пгт.Октябрьское	417,6	-	417,6
Котельная в пгт.Талинка, ул.Молодежная, 5	-		
Муниципальная программа "Безопасность жизнедеятельности в муниципальном образовании Октябрьский район"	8 942,7	-	8 942,7
строительство источников наружного противопожарного водоснабжения (пгт.Октябрьское, п.Шеркалы, д.Нарыкары)	8 942,7		8 942,7



Использование бюджетных ассигнований резервного фонда администрации Октябрьского района в 2021 году

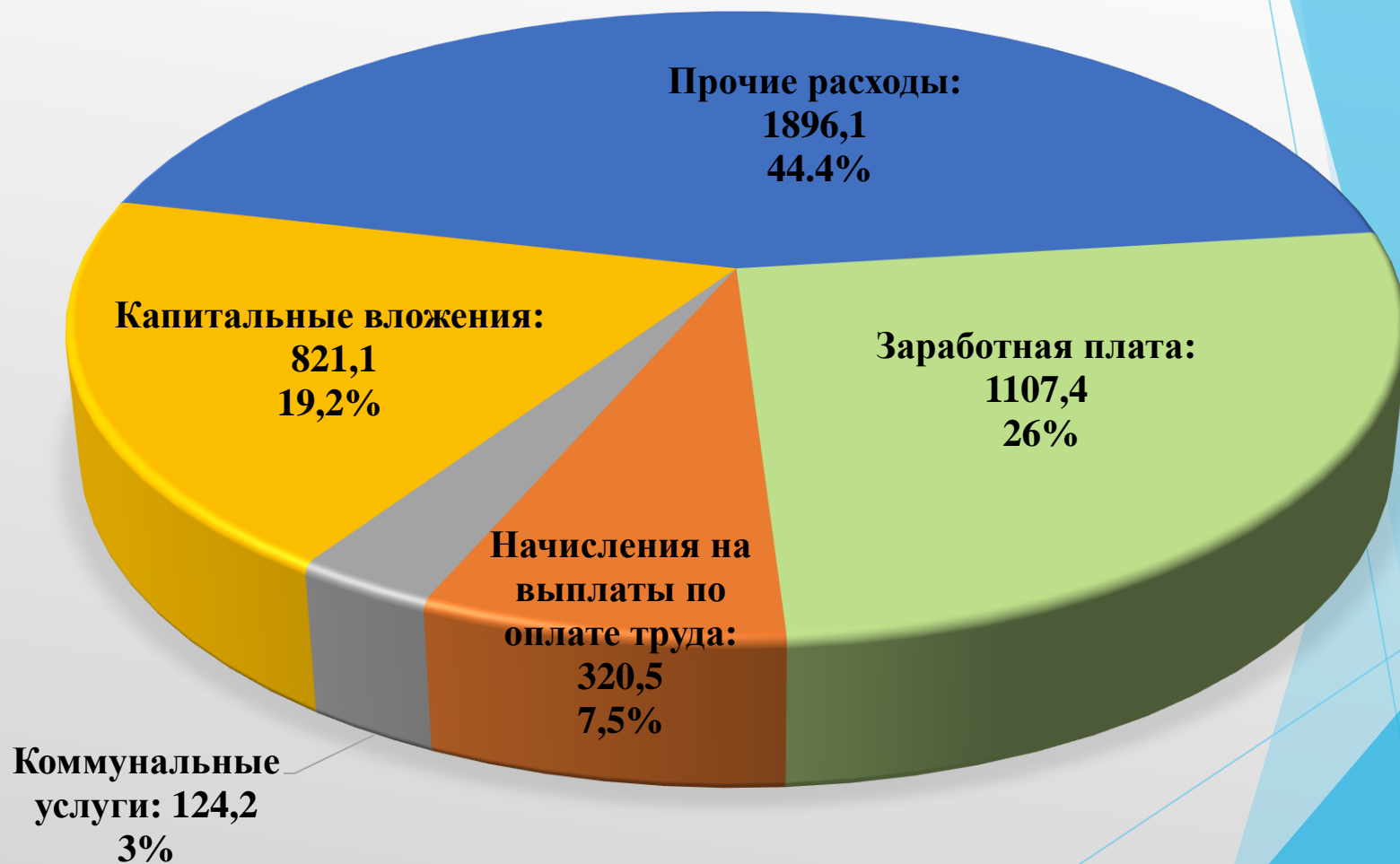
Наименование бюджетополучателя, цель выделения средств	Исполнено (тыс.руб)
Комитет по управлению муниципальной собственностью администрации Октябрьского района, для организации функционирования изолятора.	1 991,1
На проведение дезинфекционной обработки дорожно-уличной сети, многоквартирных жилых домов, мест общего пользования и прилегающих территорий, общественных мест с целью предупреждения и недопущения распространения новой коронавирусной инфекции, вызванной COVID-2019, в городском поселении Приобье.	50,0
Всего	2 041,1





Структура социально-значимых расходов в общей сумме расходов бюджета муниципального образования Октябрьский район в 2021 году

млн. рублей






Информация по бюджетным кредитам и внутренним заимствованиям муниципального образования Октябрьский район за 2021 год

В 2021 году Департаментом финансов ХМАО-Югры муниципальному образованию Октябрьский район предоставлен:

1. Бюджетный кредит на финансирование мероприятий по осуществлению досрочного завоза продукции (товаров) в сумме 53,4 млн. рублей;
2. Бюджетный кредит для финансирования дефицита бюджета в целях погашения задолженности организаций коммунального комплекса Октябрьского района за потребленные топливно-энергетические ресурсы в сумме 35 млн. рублей.

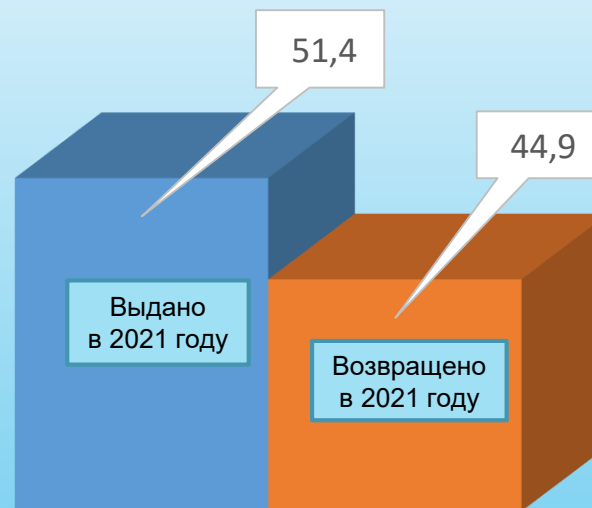
Возвращено в бюджет автономного округа
59,3 млн. рублей



За 2021 год выдано бюджетных кредитов юридическим лицам для целей закупки и доставки топлива в сумме 51,4 млн. рублей, из них:

- 1) МП ЖКХ МО сельское поселение Карымкары в сумме 18,9 млн. рублей.
- 2) Малоатлымскому МП ЖКХ МО сельское поселение Малый Атлым в сумме 20 млн. рублей.
- 3) ММП "МИСНЭ" МО сельское поселение Каменное в сумме 12,5 млн. рублей.

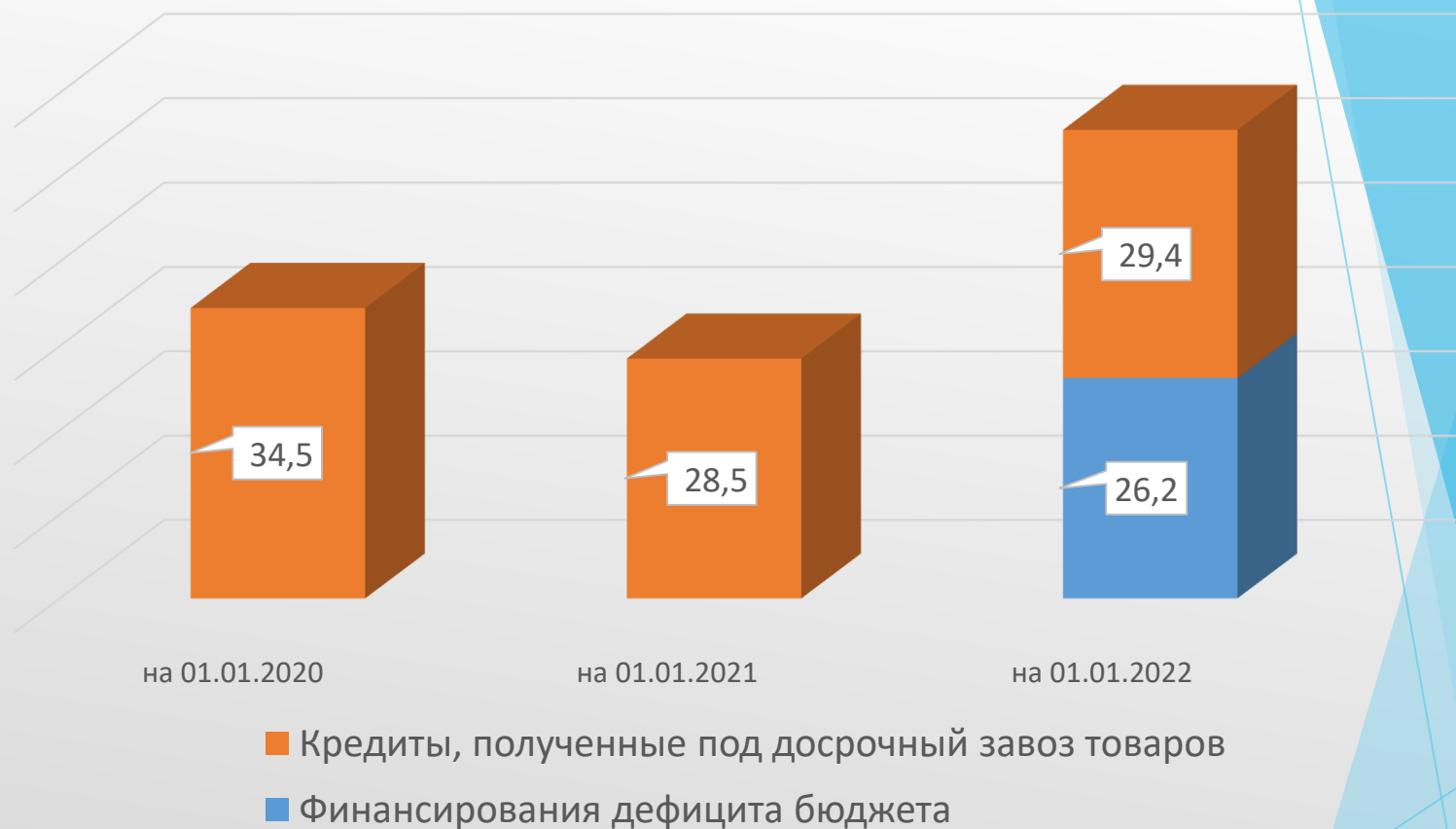
Погашено за 2021 год 44,9 млн. рублей





Объем муниципального долга на 2020-2022 годы

млн. рублей



***Муниципальный долг по состоянию на 01.01.2021 составлял 28,5 млн. рублей.
По состоянию на 01.01.2022 муниципальный долг Октябрьского района
составляет 55,6млн. рублей***



С проектом решения Думы Октябрьского района «Об исполнении бюджета муниципального образования Октябрьский район за 2021 год» можно ознакомиться на официальном сайте муниципального образования Октябрьский района:

<http://oktregion.ru/otkrytyy-byudzhety> - Открытый бюджет

Раздел «ИСПОЛНЕНИЕ БЮДЖЕТА» - «Проекты муниципальных правовых актов Октябрьского района об исполнении бюджета муниципального образования Октябрьский район»

Брошюра подготовлена:

Комитетом по управлению муниципальными финансами администрации Октябрьского района
адрес: ул. Калинина дом 39, пгт. Октябрьское,
ХМАО-Югра, Тюменская область, 628100

тел. (34678) 28-069; факс (34678) 28-065

E-mail: finkomitet@oktregion.ru